



ACTA DE INSPECCION AMBIENTAL

(FORMATO DE ACTA PARA NORMAS DE EMISIÓN Y PLANES DE PREVENCIÓN Y/O DESCONTAMINACIÓN AMBIENTAL)

1. ANTECEDENTES				
1.1 Fecha de Inspección: 31.03.2017		1.2 Hora de inicio: 15:05		1.3 Hora de término: 15:30
1.4 Identificación de la actividad, proyecto o fuente fiscalizada: Centro de Eventos KO (KO ha Energía del Sabon EIRL)				
1.5 Ubicación de la actividad, proyecto o fuente fiscalizada: Av. El Volcan N° 11815		Comuna: San José de Maipo	Región: Metropolitana	
Coordenada Norte (WGS84): —		Coordenada Este (WGS84): —		Huso: 195 — 185
1.6 Titular de la actividad, proyecto o fuente fiscalizada: KO ha Energía del Sabon EIRL		Domicilio Titular (para notificación por correo certificado): Av. El Volcan N° 11815, San José de Maipo.		
RUT o RUN: 76.018.923-5		Teléfono: 971072517	Correo electrónico: cnvila@koeventos.cl	
1.7 Encargado o responsable de la actividad, proyecto o fuente fiscalizada durante la Inspección: Aistina Macayo Vila				
RUT o RUN: 12.659.512-3		Teléfono: 96961967	Correo electrónico: cnvila@koeventos.cl	
2. MOTIVO DE LA ACTIVIDAD DE FISCALIZACIÓN				
2.1 Programada		2.2 <input checked="" type="checkbox"/> No programada		Denuncia: <input checked="" type="checkbox"/> Oficio: Otro:
2.3 Instrumento(s) de Gestión Ambiental fiscalizado(s):		Norma de Emisión		Plan de Prevención y/o Descontaminación Ambiental
		D.S. N° 38 / 11 MMA		D.S. N° / D.S. N° / D.S. N° /
		Otros Instrumentos (N° de Resolución / Año / Organismo)		
		N° / N° / N° / N° /		
2.4 Otro(s) Instrumento(s):		Tipo N° Año Organismo emisor Tipo N° Año Organismo emisor		
2.5 Objeto de la Inspección Ambiental:		Verificación del cumplimiento del D.S. N° 38/11 del MMA.		
3. ASPECTOS RELATIVOS A LA EJECUCIÓN DE LA FISCALIZACIÓN				
3.1 Existió oposición al ingreso: SI NO <input checked="" type="checkbox"/>		3.2 Se solicitó auxilio de la fuerza pública: SI NO <input checked="" type="checkbox"/>		3.3 Existió Colaboración por parte de los fiscalizados: (En caso de ser negativo, se deben fundamentar los hechos en Observaciones) SI <input checked="" type="checkbox"/> NO
4. OBSERVACIONES (actividades pendientes, documentos solicitados y/o entregados, imprevistos, otras observaciones) No hay.				
5. FISCALIZADORES (Comenzando el listado con el encargado de las actividades de Inspección Ambiental)				
Nombre (Nombre, Apellidos)		Organismo (s)		Firma
Claudio Albornoz Tranco		SEREMI de Salud RM		

6. HECHOS CONSTATADOS Y/O ACTIVIDADES REALIZADAS

① Con fecha 19.03.2017, siendo las 01:00 horas, personal técnico de la SEREMI de Salud RM, visitó domicilio próximo a esta actividad con el objetivo de realizar actividades de fiscalización ambiental relacionadas con ruidos provenientes de esta actividad, los cuales han sido denunciados a la Superintendencia del Medio Ambiente (SMA) y cuya fiscalización ha sido encomendada a esta SEREMI de Salud RM a través de Oficio Ord. N° 607 de fecha 06.03.2017, IS denuncia 20-RM-2017. Al momento de la visita se constata el funcionamiento de la actividad, por lo que siendo las 01:11 horas se realizan mediciones de ruido conforme a los procedimientos establecidos en el D.S. N° 38/11 del MMA. La medición correspondió a una medición externa, y el ruido medido correspondió a la reproducción de música envasada y gritos de los asistentes a esta actividad. ② El resultado de este procedimiento será informado a dicha Superintendencia para los efectos que resulten pertinentes.

7. RECEPCIÓN DEL ACTA Y FIRMA ENCARGADO ACTIVIDAD FISCALIZADA

7.1 El Encargado o Responsable de la Actividad, Proyecto o Fuente Fiscalizada acogió copia del Acta:
SI ☒ NO ☐

7.2 En caso de que el Acta no haya sido recepcionada, indique el motivo:

Ausencia del Encargado _____ Negación de Recepción _____

Constancia en caso de Negación (Detallar las circunstancias y/o acontecimientos ocurridos):

Firma encargado actividad:

Patricio Norzola

REPORTE TÉCNICO DECRETO SUPREMO N°38/11 DEL MINISTERIO DEL MEDIO AMBIENTE
Establece Norma de Emisión de Ruidos Generados por Fuentes que Indica

FICHA DE INFORMACIÓN DE MEDICIÓN DE RUIDO

IDENTIFICACIÓN DE LA FUENTE EMISORA DE RUIDO

Nombre o razón social	KO La Energía del Sabor EIRL (Centro de eventos KO)		
RUT	76.018.923-5		
Dirección	Camino Al Volcan N° 11815		
Comuna	San José de Maipo		
Nombre de Zona de emplazamiento (según IPT vigente)	Zona Habitacional Mixta		
Datum	WGS 84	Huso	19 H
Coordenada Norte	6282463,49	Coordenada Este	371499,41

CARACTERIZACIÓN DE LA FUENTE EMISORA DE RUIDO

Actividad Productiva	<input type="checkbox"/> Industrial	<input type="checkbox"/> Agrícola	<input type="checkbox"/> Extracción	<input type="checkbox"/> Otro
Actividad Comercial	<input type="checkbox"/> Restaurant	<input type="checkbox"/> Taller Mecánico	<input type="checkbox"/> Local Comercial	<input type="checkbox"/> Otro
Actividad Esparcimiento	<input type="checkbox"/> Discoteca	<input type="checkbox"/> Recinto Deportivo	<input type="checkbox"/> Cultura	<input checked="" type="checkbox"/> Otro
Actividad de Servicio	<input type="checkbox"/> Religioso	<input type="checkbox"/> Salud	<input type="checkbox"/> Comunitario	<input type="checkbox"/> Otro
Infraestructura Transporte	<input type="checkbox"/> Terminal	<input type="checkbox"/> Taller de Transporte	<input type="checkbox"/> Estación Intermedia	<input type="checkbox"/> Otro
Infraestructura Sanitaria	<input type="checkbox"/> Planta de Tratamiento	<input type="checkbox"/> Relleno Sanitario	<input type="checkbox"/> Instalación de Distribución	<input type="checkbox"/> Otro
Infraestructura Energética	<input type="checkbox"/> Generadora	<input type="checkbox"/> Distribución Eléctrica	<input type="checkbox"/> Comunicaciones	<input type="checkbox"/> Otro
Faena Constructiva	<input type="checkbox"/> Construcción	<input type="checkbox"/> Demolición	<input type="checkbox"/> Reparación	<input type="checkbox"/> Otro
Otro (Especificar)	Centro de Eventos			

INSTRUMENTAL DE MEDICIÓN

Identificación sonómetro					
Marca	LARSON DAVIS	Modelo	LXT- 1	N° serie	2626
Fecha de emisión Certificado de Calibración			29-11-2016		
Número de Certificado de Calibración			SON20160071		
Identificación calibrador					
Marca	LARSON DAVIS	Modelo	CAL200	N° serie	8008
Fecha de emisión Certificado de Calibración			28-11-2016		
Número de Certificado de Calibración			CAL20160094		
Ponderación en frecuencia	A		Ponderación temporal	LENTA	
Verificación de Calibración en Terreno	<input checked="" type="checkbox"/> Si		<input type="checkbox"/> No		
Se deberá adjuntar Certificado de Calibración Periódica Vigente para ambos instrumentos.					

REPORTE TÉCNICO DECRETO SUPREMO N°38/11 DEL MINISTERIO DEL MEDIO AMBIENTE
Establece Norma de Emisión de Ruidos Generados por Fuentes que Indica

FICHA DE INFORMACIÓN DE MEDICIÓN DE RUIDO


IDENTIFICACIÓN DE LA FUENTE EMISORA DE RUIDO

Receptor N°	1			
Calle	Camino Al Volcán			
Número	11865			
Comuna	San José de Maipo			
Datum	WGS 84	Huso	19 H	
Coordenada Norte	6282448,77	Coordenada Este	371536,03	
Nombre de Zona de emplazamiento (según IPT vigente)	Zona Habitacional Mixta			
N° de Certificado de Informaciones Previas*	_____			
Zonificación DS N° 38/11 MMA	<input type="checkbox"/> I	<input type="checkbox"/> II	<input checked="" type="checkbox"/> III	<input type="checkbox"/> IV <input type="checkbox"/> Rural

* Adjuntar Certificado de Informaciones Previas (Si corresponde, según consideraciones de Art. 8°, D.S. N° 38/11 MMA)

IDENTIFICACIÓN DE LA FUENTE EMISORA DE RUIDO

Fecha medición	17-03-2017			
Hora inicio medición	1:04			
Hora término medición	1:09			
Periodo de medición	<input type="checkbox"/> 7:00 a 21:00 h	<input checked="" type="checkbox"/> 21:00 a 7:00 h		
Lugar de medición	<input type="checkbox"/> Medición Interna	<input checked="" type="checkbox"/> Medición Externa		
Descripción del lugar de medición	Patio			
Condiciones de ventana (en caso de medición interna)	<input type="checkbox"/> Ventana Abierta	<input type="checkbox"/> Ventana Cerrada		
Identificación ruido de fondo	Ruido de fondo no afecta las mediciones			
Temperatura [°C]	23,3	Humedad [%]	54	Velocidad de viento [m/s] 0,1

Nombre y firma profesional de terreno o Inspector Ambiental (IA)	Hernán Lefin R.	
Institución, Empresa o Entidad Técnica de Fiscalización Ambiental (ETFA)	SEREMI Salud R.M.	

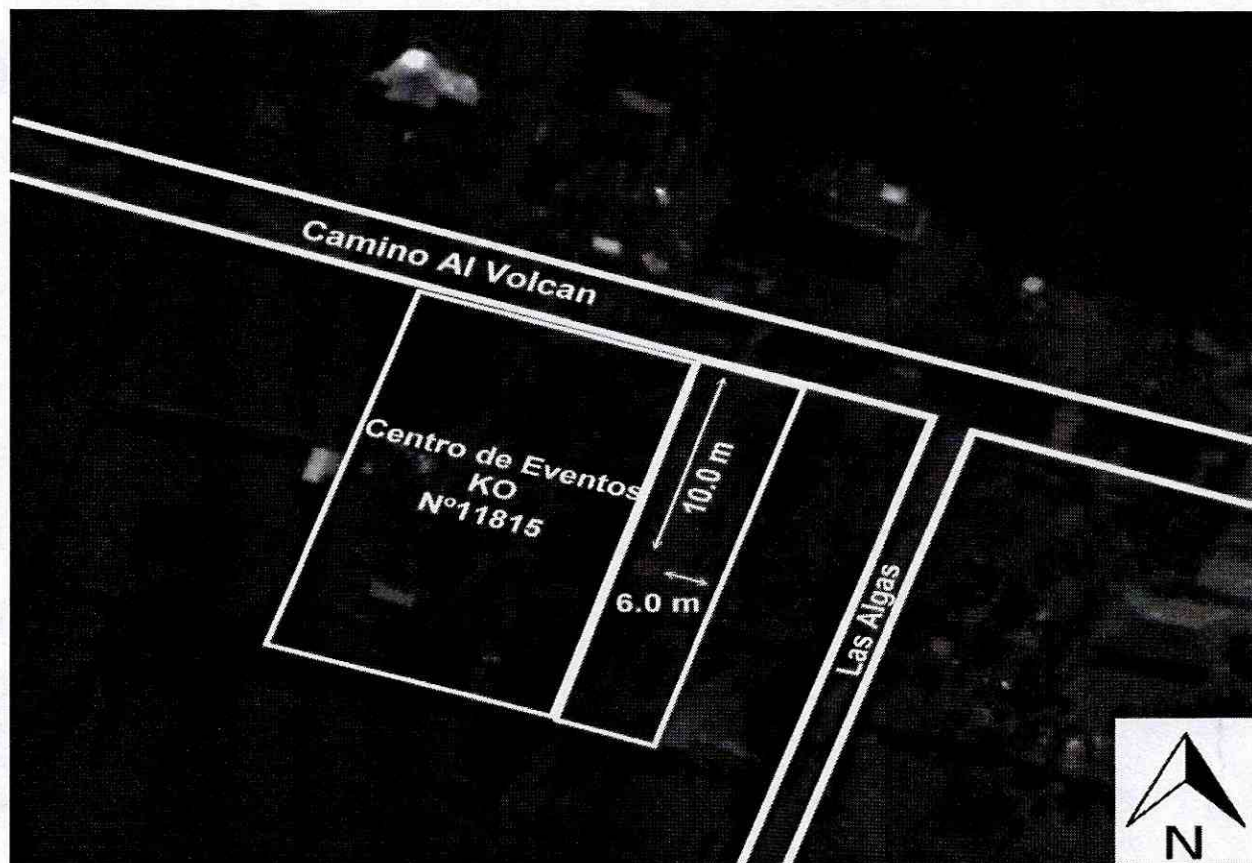
Nota:

- Se deberá imprimir y completar esta página para cada receptor evaluado.
- Se podrán incluir fotografías del punto donde se ubique el sonómetro para la realización de la medición.
- Los datos de Temperatura, Humedad Relativa y Velocidad de viento, corresponderá para mediciones realizadas en el exterior.

FICHA DE INFORMACIÓN DE MEDICIÓN DE RUIDO

☒ Croquis

☒ Imagen Satelital




Origen de la imagen Satelital

Googlemaps

Escala de la imagen Satelital

-

LEYENDA DE CROQUIS O IMAGEN UTILIZADA

Datum			WGS 84			Huso			19 H		
Fuentes						Receptores					
Símbolo	Nombre	Coordenadas			Símbolo	Nombre	Coordenadas				
		N				Punto de Medición	N	6282399,69			
		E					E	371529,21			
		N					N				
		E					E				
		N					N				
		E					E				
		N					N				
		E					E				

Se podrán adjuntar fotografías, considerando como máximo una (1) por fuente y dos (2) por lugar de medición.

Se podrán adjuntar fotografías, considerando como máximo una (1) por fuente y dos (2) por lugar de medición.

REPORTE TÉCNICO DECRETO SUPREMO N°38/11 DEL MINISTERIO DEL MEDIO AMBIENTE
 Establece Norma de Emisión de Ruidos Generados por Fuentes que Indica

FICHA DE INFORMACIÓN DE MEDICIÓN DE RUIDO

REGISTRO DE MEDICIÓN DE RUIDO DE FUENTE EMISORA

Identificación Receptor N°	1
<input type="checkbox"/> Medición Interna (tres puntos)	<input checked="" type="checkbox"/> Medición externa (un punto)

	NPSeq	NPSmin	NPSmáx
Punto 1	52,8	51,2	58,1
	52,8	51,1	53,3
	52,8	53,2	52,5

	NPSeq	NPSmin	NPSmáx
Punto 2	<div style="border: 1px solid black; width: 50px; height: 20px;"></div>	<div style="border: 1px solid black; width: 50px; height: 20px;"></div>	<div style="border: 1px solid black; width: 50px; height: 20px;"></div>
	<div style="border: 1px solid black; width: 50px; height: 20px;"></div>	<div style="border: 1px solid black; width: 50px; height: 20px;"></div>	<div style="border: 1px solid black; width: 50px; height: 20px;"></div>
	<div style="border: 1px solid black; width: 50px; height: 20px;"></div>	<div style="border: 1px solid black; width: 50px; height: 20px;"></div>	<div style="border: 1px solid black; width: 50px; height: 20px;"></div>

	NPSeq	NPSmin	NPSmáx
Punto 3	<div style="border: 1px solid black; width: 50px; height: 20px;"></div>	<div style="border: 1px solid black; width: 50px; height: 20px;"></div>	<div style="border: 1px solid black; width: 50px; height: 20px;"></div>
	<div style="border: 1px solid black; width: 50px; height: 20px;"></div>	<div style="border: 1px solid black; width: 50px; height: 20px;"></div>	<div style="border: 1px solid black; width: 50px; height: 20px;"></div>
	<div style="border: 1px solid black; width: 50px; height: 20px;"></div>	<div style="border: 1px solid black; width: 50px; height: 20px;"></div>	<div style="border: 1px solid black; width: 50px; height: 20px;"></div>

REGISTRO DE RUIDO DE FONDO

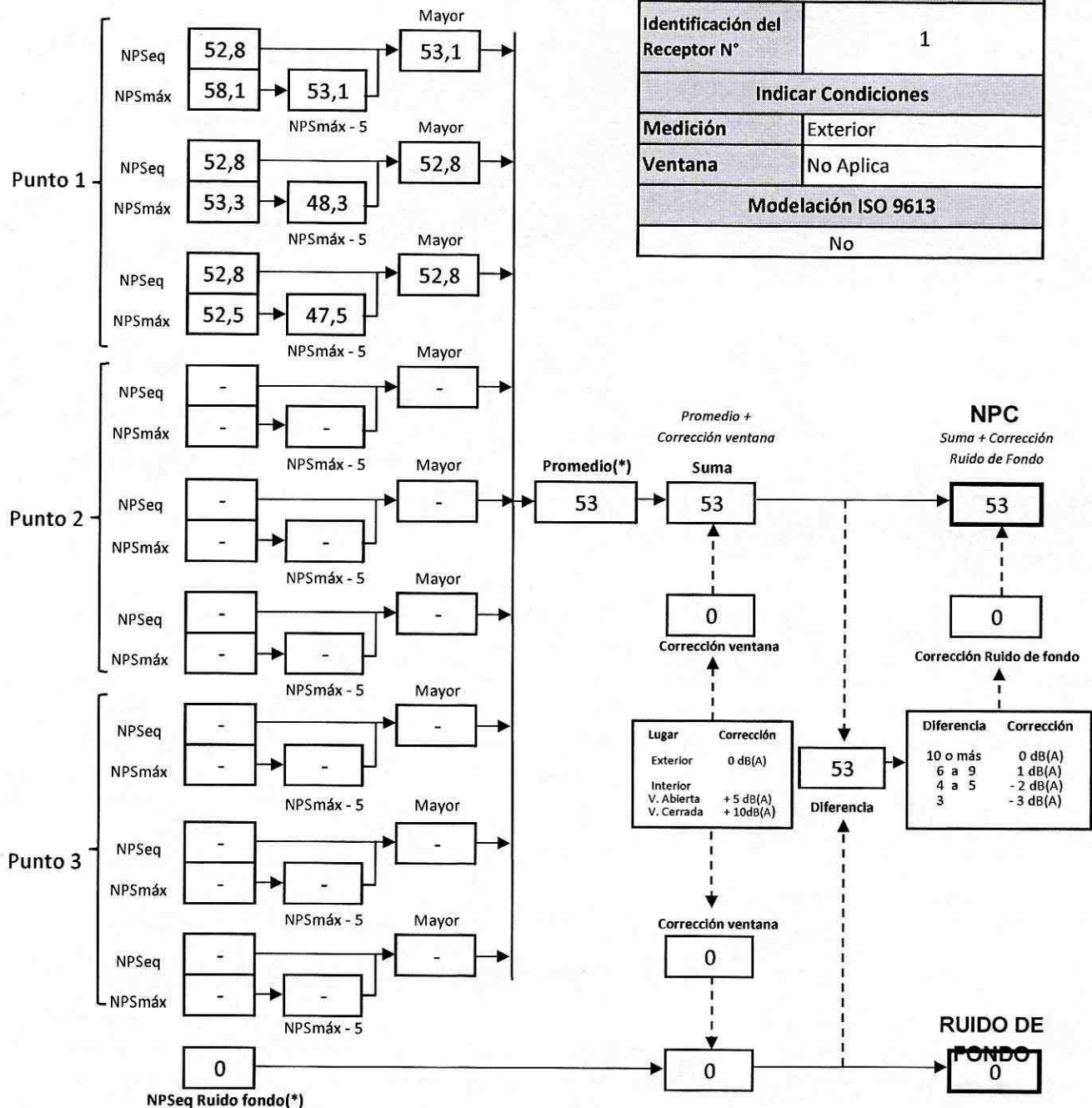
Ruido de fondo afecta la medición	<input type="checkbox"/> Si	<input checked="" type="checkbox"/> No
Fecha:	-	Hora: -

	5'	10'	15'	20'	25'	30'
NPSeq	<div style="border: 1px solid black; width: 50px; height: 20px;"></div>	<div style="border: 1px solid black; width: 50px; height: 20px;"></div>	<div style="border: 1px solid black; width: 50px; height: 20px;"></div>	<div style="border: 1px solid black; width: 50px; height: 20px;"></div>	<div style="border: 1px solid black; width: 50px; height: 20px;"></div>	<div style="border: 1px solid black; width: 50px; height: 20px;"></div>

Observaciones:

Ruido de fondo no afecta las mediciones

Información del Receptor	
Identificación del Receptor N°	1
Indicar Condiciones	
Medición	Exterior
Ventana	No Aplica
Modelación ISO 9613	
No	



(*) Aproximar a números enteros

REPORTE TÉCNICO DECRETO SUPREMO N°38/11 DEL MINISTERIO DEL MEDIO AMBIENTE
 Establece Norma de Emisión de Ruidos Generados por Fuentes que Indica

FICHA DE EVALUACIÓN DE NIVELES DE RUIDO

TABLA DE EVALUACIÓN

Receptor N°	NPC [dBA]	Ruido de Fondo [dBA]	Zona DS N°38	Periodo (Diurno/Nocturno)	Límite [dBA]	Estado (Supera/No Supera)
1	53	0	III	Nocturno	50	Supera
			Seleccione	Seleccione	-	-
			Seleccione	Seleccione	-	-
			Seleccione	Seleccione	-	-
			Seleccione	Seleccione	-	-
			Seleccione	Seleccione	-	-
			Seleccione	Seleccione	-	-
			Seleccione	Seleccione	-	-
			Seleccione	Seleccione	-	-
			Seleccione	Seleccione	-	-


OBSERVACIONES

ANEXOS

N°	Descripción
1	Certificado de Calibración Sonómetro Integrador Larson Davis, modelo LxT-1
2	Certificado de Calibración Calibrador Acústico Larson Davis, modelo CAL 200

RESPONSABLE DEL REPORTE (Llenar sólo ETFA)

Fecha del reporte	
Nombre Representante Legal	
Firma Representante Legal	



LABCAL – ISP

Laboratorio de Calibración Acústica. Instituto de Salud Pública de Chile.

CERTIFICADO DE CALIBRACIÓN PERIÓDICA

Código: SON20160071

Página 1 de 6 páginas

FABRICANTE SONÓMETRO : LARSON DAVIS

MODELO SONÓMETRO : LXT1

NÚMERO SERIE SONÓMETRO : 2626

MARCA MICRÓFONO : PCB

MODELO MICRÓFONO : 377B02

NÚMERO SERIE MICRÓFONO : 118002

FECHA CALIBRACIÓN : 29/11/2016

CLIENTE : SEREMI DE SALUD REGIÓN METROPOLITANA

Hernán Fontecilla García
Técnico de calibración

Juan Carlos Valenzuela Illanes
Director Técnico

LABORATORIO DE CALIBRACIÓN ACÚSTICA
DEPARTAMENTO SALUD OCUPACIONAL
INSTITUTO DE SALUD PÚBLICA DE CHILE

La incertidumbre expandida de medida se ha obtenido multiplicando la incertidumbre típica de medición por el factor de cobertura $k=2$ que, para una distribución normal, corresponde a una probabilidad de cobertura de aproximadamente el 95%.

Anexo a este Certificado de Calibración se adjuntan los valores nominales de los resultados de la calibración, junto con las tolerancias establecidas en la especificación metrológica aplicada. Se incluye además, una tabla resumen con el resultado de contrastar dichas tolerancias con los resultados, teniendo en cuenta la incertidumbre de medida. La tabla no supone la conformidad del instrumento con respecto a la especificación metrológica, tan sólo con los apartados de dicha especificación metrológica.

Los resultados se refieren al momento y condiciones en que se realizaron las mediciones, aplicando únicamente al instrumento sometido a ensayo. Este Informe no podrá ser reproducido parcialmente sin la aprobación por escrito del laboratorio que lo expide.

▪ **CONDICIONES AMBIENTALES DE MEDIDA:**

T = 23°C ± 3°C / H.R. = 50% ± 20% / P = 95kPa ± 10kPa

▪ **CONDICIONES AMBIENTALES DE REFERENCIA:**

T = 23°C / H.R. = 50 % / P = 101,325kPa

▪ **PROCEDIMIENTO DE CALIBRACIÓN:**

ME-512.03-001 Calibración de Sonómetros Según Norma Técnica IEC 61672-3:2006 Sonómetros.

▪ **ESPECIFICACIÓN METROLÓGICA APLICADA:**

Las tolerancias aplicadas son las establecidas en la Norma IEC 61672-3:2006 de Sonómetros. Dichas tolerancias son las indicadas para un grado de precisión del instrumento Clase 1.

▪ **PATRONES UTILIZADOS EN LA CALIBRACIÓN:**

Los patrones utilizados garantizan su trazabilidad a través de Laboratorios nacionales acreditados por el INN o por Laboratorios internacionales acreditados. La trazabilidad de las medidas efectuadas se refiere a nuestros patrones de referencia calibrados periódicamente con los patrones de los laboratorios de Brüel & Kjaer.

▪ **RESUMEN DE RESULTADOS:**

Apartado de la especificación metrológica (Ref. IEC 61672-3:2006)		Resultado
Indicación a la frecuencia de comprobación de la calibración (Apartado 9)		POSITIVO
Ponderación frecuencial con señales acústicas (Apartado 11)	Ponderación frecuencial A	N/A
	Ponderación frecuencial C	POSITIVO
Ponderación frecuencial con señales eléctricas (Apartado 12)	Ponderación frecuencial A	POSITIVO
	Ponderación frecuencial C	POSITIVO
	Ponderación frecuencial lineal	N/A
	Ponderación frecuencial Z	POSITIVO
Ponderaciones temporales y frecuenciales a 1 kHz (Apartado 13)	Ponderaciones frecuenciales	POSITIVO
	Ponderaciones temporales	POSITIVO
Linealidad de nivel en el margen de nivel de referencia (Apartado 14)		POSITIVO
Linealidad de nivel incluyendo el selector de márgenes de nivel (Apartado 15)		N/A
Respuesta a tren de ondas (Apartado 16)	Ponderación temporal Fast	POSITIVO
	Ponderación temporal Slow	POSITIVO
	Nivel promediado en el tiempo	POSITIVO
Nivel de sonido con ponderación C de pico (Apartado 17)		POSITIVO
Indicación de sobrecarga (Apartado 18)		POSITIVO

- Resultado **POSITIVO** significa que el instrumento cumple con la especificación metrológica aplicada.
- Resultado **NEGATIVO** significa que el instrumento no cumple con la especificación metrológica aplicada.
- Resultado **N/A** significa que el ensayo no es aplicable al instrumento.

▪ **INSTRUMENTACIÓN UTILIZADA PARA LA CALIBRACIÓN**

INSTRUMENTO	MARCA	MODELO	Nº SERIE	CERTIFICADO DE CALIBRACIÓN	CALIBRADO POR
Generador de funciones	STANDFORD	DS360	88431	2016-3605	DTS
Generador Multifrecuencia	BRUEL & KJAER	4226	2692339	CAS-140788-X5Y9G2-902	BRÜEL & KJAER North America Inc.
Multímetro Digital	AGILENT TECHNOLOGIES	3458A	MY45044808	D-K-15155-01-00	UNIVERSIDAD DE CONCEPCIÓN
Módulo de presión Barométrica	ALMEMO	FD A612-SA	9040332	D-K-15211-01-00	ENAEER
Termohigrómetro	ALMEMO	FH A646-EI	09070450	D-K-15211-01-00	ENAEER

INDICACIÓN A LA FRECUENCIA DE CALIBRACIÓN

NPA aplicado (dB)	Frecuencia (Hz)	Ponderación Frecuencial (dB)	Corrección (dB)	Ajustado	Nivel Leído (dB)	Nivel Esperado (dB)	Desviación (dB)	U (dB)	Tolerancia positiva (dB)	Tolerancia negativa (dB)
113.94	1000	0	0.2	NO	114.03	113.74	0.29	0.17	1.1	-1.1
113.94	1000	0	0.2	SI	113.93	113.74	0.19	0.17	1.1	-1.1

PONDERACIÓN FRECUENCIAL ACÚSTICA**Ponderación Frecuencial C**

NPA aplicado (dB)	Frecuencia (Hz)	Ponderación Frecuencial (dB)	Corrección (dB)	Nivel Leído (dB)	Nivel Esperado (dB)	Desviación (dB)	U (dB)	Tolerancia positiva (dB)	Tolerancia negativa (dB)
113.99	63	-0.8	0	113.23	113.38	-0.15	0.21	1.5	-1.5
113.95	125	-0.2	0	113.83	113.94	-0.11	0.21	1.5	-1.5
113.93	250	0	0	113.98	114.12	-0.14	0.24	1.4	-1.4
113.93	500	0	0	113.98	114.12	-0.14	0.24	1.4	-1.4
113.94	1000	0	0.2	113.93	-	-	-	-	-
113.94	2000	-0.2	0.3	113.63	113.63	0.00	0.21	1.6	-1.6
113.87	4000	-0.8	1.0	112.48	112.26	0.22	0.24	1.6	-1.6
113.98	8000	-3	3.26	108.73	107.91	0.82	0.42	2.1	-3.1
113.97	12500	-6.2	6.6	101.93	101.36	0.57	2.3	3	-6

PONDERACIÓN FRECUENCIAL**Ponderación Frecuencial A**

NPA aplicado (dB)	Frecuencia (Hz)	Ponderación Frecuencial (dB)	Corrección (eléctrica) (dB)	Nivel Leído (dB)	Nivel Esperado (dB)	Desviación (dB)	U (dB)	Tolerancia positiva (dB)	Tolerancia negativa (dB)
99.20	63	-26.2	0	73.40	73.40	0.00	0.18	1.5	-1.5
89.10	125	-16.1	0	73.40	73.40	0.00	0.18	1.5	-1.5
81.60	250	-8.6	0	73.40	73.40	0.00	0.18	1.4	-1.4
76.20	500	-3.2	0	73.40	73.40	0.00	0.18	1.4	-1.4
73.00	1000	0	0	73.40	-	-	-	-	-
71.80	2000	1.2	0	73.40	73.40	0.00	0.18	1.6	-1.6
72.00	4000	1	0	73.40	73.40	0.00	0.18	1.6	-1.6
74.10	8000	-1.1	0	73.40	73.40	0.00	0.18	2.1	-3.1
79.60	16000	-6.6	0	73.50	73.40	0.10	0.18	3.5	-17

Ponderación Frecuencial C

NPA aplicado (dB)	Frecuencia (Hz)	Ponderación Frecuencial (dB)	Corrección (eléctrica) (dB)	Nivel Leído (dB)	Nivel Esperado (dB)	Desviación (dB)	U (dB)	Tolerancia positiva (dB)	Tolerancia negativa (dB)
73.80	63	-0.8	0	73.40	73.40	0.00	0.18	1.5	-1.5
73.20	125	-0.2	0	73.40	73.40	0.00	0.18	1.5	-1.5
73.00	250	0	0	73.40	73.40	0.00	0.18	1.4	-1.4
73.00	500	0	0	73.40	73.40	0.00	0.18	1.4	-1.4
73.00	1000	0	0	73.40	-	-	-	-	-
73.20	2000	-0.2	0	73.40	73.40	0.00	0.18	1.6	-1.6
73.80	4000	-0.8	0	73.40	73.40	0.00	0.18	1.6	-1.6
76.00	8000	-3	0	73.40	73.40	0.00	0.18	2.1	-3.1
81.50	16000	-8.5	0	73.50	73.40	0.10	0.18	3.5	-17

 LABORATORIO CALIBRACIÓN ACÚSTICA
 DEPARTAMENTO SALUD OCUPACIONAL
 INSTITUTO DE SALUD PÚBLICA DE CHILE

Ponderación Frecuencial Z

NPA aplicado (dB)	Frecuencia (Hz)	Ponderación Frecuencial (dB)	Corrección (eléctrica) (dB)	Nivel Leído (dB)	Nivel Esperado (dB)	Desviación (dB)	U (dB)	Tolerancia positiva (dB)	Tolerancia negativa (dB)
73.00	63	0	0	73.40	73.40	0.00	0.18	1.5	-1.5
73.00	125	0	0	73.40	73.40	0.00	0.18	1.5	-1.5
73.00	250	0	0	73.40	73.40	0.00	0.18	1.4	-1.4
73.00	500	0	0	73.40	73.40	0.00	0.18	1.4	-1.4
73.00	1000	0	0	73.40	-	-	-	-	-
73.00	2000	0	0	73.40	73.40	0.00	0.18	1.6	-1.6
73.00	4000	0	0	73.40	73.40	0.00	0.18	1.6	-1.6
73.00	8000	0	0	73.40	73.40	0.00	0.18	2.1	-3.1
73.00	16000	0	0	73.30	73.40	-0.10	0.18	3.5	-17

LINEALIDAD

NPA aplicado (dB)	Frecuencia (Hz)	Nivel Leído (dB)	Nivel Esperado (dB)	Desviación (dB)	U (dB)	Tolerancia positiva (dB)	Tolerancia negativa (dB)
119.10	8000	OVERLOAD	118.40	-	-	1.1	-1.1
118.10	8000	117.40	117.40	0.00	0.14	1.1	-1.1
117.10	8000	116.40	116.40	0.00	0.14	1.1	-1.1
116.10	8000	115.40	115.40	0.00	0.14	1.1	-1.1
115.10	8000	114.40	-	-	-	-	-
110.10	8000	109.40	109.40	0.00	0.14	1.1	-1.1
105.10	8000	104.40	104.40	0.00	0.14	1.1	-1.1
100.10	8000	99.40	99.40	0.00	0.14	1.1	-1.1
95.10	8000	94.40	94.40	0.00	0.14	1.1	-1.1
90.10	8000	89.40	89.40	0.00	0.14	1.1	-1.1
85.10	8000	84.40	84.40	0.00	0.14	1.1	-1.1
80.10	8000	79.40	79.40	0.00	0.14	1.1	-1.1
75.10	8000	74.40	74.40	0.00	0.14	1.1	-1.1
70.10	8000	69.40	69.40	0.00	0.14	1.1	-1.1
65.10	8000	64.40	64.40	0.00	0.14	1.1	-1.1
60.10	8000	59.40	59.40	0.00	0.14	1.1	-1.1
55.10	8000	54.40	54.40	0.00	0.14	1.1	-1.1
50.10	8000	49.30	49.40	-0.10	0.14	1.1	-1.1
45.10	8000	44.40	44.40	0.00	0.14	1.1	-1.1
40.10	8000	39.40	39.40	0.00	0.14	1.1	-1.1
35.10	8000	34.40	34.40	0.00	0.14	1.1	-1.1
34.10	8000	33.40	33.40	0.00	0.14	1.1	-1.1
33.10	8000	32.40	32.40	0.00	0.14	1.1	-1.1
32.10	8000	31.40	31.40	0.00	0.14	1.1	-1.1
31.10	8000	30.40	30.40	0.00	0.14	1.1	-1.1
30.10	8000	29.40	29.40	0.00	0.14	1.1	-1.1
29.10	8000	28.40	28.40	0.00	0.14	1.1	-1.1
28.10	8000	27.40	27.40	0.00	0.14	1.1	-1.1
27.10	8000	26.50	26.40	0.10	0.14	1.1	-1.1
26.10	8000	UNDER-RANGE	25.40	-	-	1.1	-1.1

 LABORATORIO CALIBRACIÓN ACÚSTICA
 DEPARTAMENTO SALUD OCUPACIONAL
 INSTITUTO DE SALUD PÚBLICA DE CHILE

DIFERENCIA DE INDICACIÓN**Ponderaciones Temporales**

NPA aplicado (dB)	Frecuencia (Hz)	Ponderación Temporal	Nivel Leído (dB)	Nivel Esperado (dB)	Desviación (dB)	U (dB)	Tolerancia positiva (dB)	Tolerancia negativa (dB)
114.00	1000	NPS Fast	114.40	-	-	-	-	-
114.00	1000	NPS Slow	114.40	114.40	0.00	0.082	0.3	-0.3
114.00	1000	Leq	114.40	114.40	0.00	0.082	0.3	-0.3

Ponderaciones Frecuenciales

NPA aplicado (dB)	Frecuencia (Hz)	Ponderación Frecuencial	Nivel Leído (dB)	Nivel Esperado (dB)	Desviación (dB)	U (dB)	Tolerancia positiva (dB)	Tolerancia negativa (dB)
114.00	1000	A	114.40	-	-	-	-	-
114.00	1000	C	114.40	114.40	0.00	0.082	0.4	-0.4
114.00	1000	Z	114.40	114.40	0.00	0.082	0.4	-0.4

RESPUESTA A TREN DE ONDAS**Ponderación temporal Fast**

NPA aplicado (dB)	Frecuencia (Hz)	Duración (ms)	t_exp (s)	Nivel Leído (dB)	Nivel Esperado (dB)	Desviación (dB)	U (dB)	Tolerancia positiva (dB)	Tolerancia negativa (dB)
114.00	4000.00	-	-	115.40	-	-	-	-	-
114.00	4000.00	200	0.125	114.30	114.42	-0.12	0.082	0.8	-0.8
114.00	4000.00	2	0.125	97.20	97.41	-0.21	0.082	1.3	-1.8
114.00	4000.00	0.25	0.125	88.10	88.41	-0.31	0.082	1.3	-3.3

Ponderación temporal Slow

NPA aplicado (dB)	Frecuencia (Hz)	Duración (ms)	t_exp (s)	Nivel Leído (dB)	Nivel Esperado (dB)	Desviación (dB)	U (dB)	Tolerancia positiva (dB)	Tolerancia negativa (dB)
114.00	4000.00	-	-	115.40	-	-	-	-	-
114.00	4000.00	200	1	107.80	107.98	-0.18	0.082	0.8	-0.8
114.00	4000.00	2	1	88.20	88.41	-0.21	0.082	1.3	-3.3

Nivel promediado en el tiempo

NPA aplicado (dB)	Frecuencia (Hz)	Duración (ms)	Nivel Leído (dB)	Nivel Esperado (dB)	Desviación (dB)	U (dB)	Tolerancia positiva (dB)	Tolerancia negativa (dB)
114.00	4000.00	-	115.40	-	-	-	-	-
114.00	4000.00	200	108.99	108.41	0.58	0.082	0.8	-0.8
114.00	4000.00	2	87.89	88.41	-0.52	0.082	1.3	-1.8
114.00	4000.00	0.25	78.89	79.38	-0.49	0.082	1.3	-3.3

 INSTITUTO DE SALUD PÚBLICA DE CHILE
 DEPARTAMENTO SALUD OCUPACIONAL

NIVEL DE SONIDO CON PONDERACIÓN C DE PICO

NPA aplicado (dB)	Frecuencia (Hz)	Número de Ciclos	L _{peak} -L _c	Nivel Leído (dB)	Nivel Esperado (dB)	Desviación (dB)	U (dB)	Tolerancia positiva (dB)	Tolerancia negativa (dB)
116.00	8000	-	-	113.40	-	-	-	-	-
113.00	500	-	-	113.40	-	-	-	-	-
116.00	8000	Uno	3.4	116.10	116.80	-0.70	0.082	2.4	-2.4
113.00	500	Semiciclo positivo	2.4	115.60	115.80	-0.20	0.082	1.4	-1.4
113.00	500	Semiciclo negativo	2.4	115.60	115.80	-0.20	0.082	1.4	-1.4

INDICACIÓN DE SOBRECARGA

Margen Superior (dB)	Frecuencia (Hz)	Señal de Entrada	Nivel Sobrecarga (dB)	Nivel Esperado (dB)	Desviación (dB)	U (dB)	Tolerancia positiva (dB)	Tolerancia negativa (dB)
118	4000	Semiciclo positivo	121.80	-	-	-	-	-
118	4000	Semiciclo negativo	121.80	121.80	0.00	0.14	1.8	-1.8

LABORATORIO DE ACÚSTICA
 DEPARTAMENTO SALUD OCUPACIONAL
 INSTITUTO DE SALUD PÚBLICA DE CHILE



LABCAL – ISP

Laboratorio de Calibración Acústica. Instituto de Salud Pública de Chile.

CERTIFICADO DE CALIBRACIÓN PERIÓDICA

Código: CAL20160094-2

Página 1 de 1 páginas (más anexos)

CALIBRADOR ACÚSTICO	LARSON DAVIS
MODELO	CAL200
NÚMERO DE SERIE	8008
FECHA DE CALIBRACIÓN	28 – 11 – 2016
CLIENTE	SEREMI DE SALUD REGIÓN METROPOLITANA
TÉCNICO DE CALIBRACIÓN	HERNÁN FONTECILLA GARCÍA

Signatario autorizado

Juan Carlos Valenzuela Illanes
Director Técnico

Fecha de emisión: 29 – 11 – 2016

La incertidumbre expandida de medida se ha obtenido multiplicando la incertidumbre típica de medición por el factor de cobertura $k=2$ que, para una distribución normal, corresponde a una probabilidad de cobertura de aproximadamente el 95%.

Anexo a este Certificado de Calibración se adjuntan los valores nominales de los resultados de la calibración, junto con las tolerancias establecidas en la especificación metrológica aplicada. Se incluye además, una tabla resumen con el resultado de contrastar dichas tolerancias con los resultados, teniendo en cuenta la incertidumbre de medida. La tabla no supone la conformidad del instrumento con respecto a la especificación metrológica, tan solo con los apartados de dicha especificación metrológica.

Los resultados se refieren al momento y condiciones en que se realizaron las mediciones, aplicando únicamente al instrumento sometido a ensayo. Este informe no podrá ser reproducido parcialmente sin la aprobación por escrito del laboratorio que lo expide.

Laboratorio de Calibración Acústica. Instituto de Salud Pública de Chile

Marathon 1000 – Ñuñoa – Santiago – Chile.

Tel.: (56 – 2) 2575 55 61.

www.ispch.cl

- **CONDICIONES AMBIENTALES DE MEDIDA:**
T = 23°C ± 3°C / H.R. = 50% ± 20% / P = 95kPa ± 10kPa
- **CONDICIONES AMBIENTALES DE REFERENCIA:**
T = 23°C / H.R. = 50% / P = 101.325kPa
- **PROCEDIMIENTO DE CALIBRACIÓN:**
ME 512 03 007 Calibración de Calibradores Acústicos de Terreno Según Norma Técnica UNE EN 60942:2005.
- **ESPECIFICACIÓN METROLÓGICA APLICADA:**
Las tolerancias aplicadas son las establecidas en el Anexo B la norma UNE-EN 60942:2005, de Calibradores Acústicos. Dichas tolerancias son las establecidas para un grado de precisión del instrumento CLASE 1.
- **PATRONES UTILIZADOS EN LA CALIBRACIÓN:**
Los patrones utilizados garantizan su trazabilidad a través de Laboratorios nacionales acreditados por el INN o por Laboratorios internacionales acreditados. La trazabilidad de las medidas efectuadas se refiere a nuestros patrones de referencia calibrados periódicamente con los patrones de los laboratorios de Brüel & Kjaer.
- **OBSERVACIONES:**
Todos los resultados están referidos a las condiciones ambientales de referencia establecidas en la especificación metrológica aplicada.
- **RESUMEN DE RESULTADOS:**

Apartados de la especificación metrológica Norma UNE-EN 60942:2005	Prueba	Resultado
Niveles de presión acústica (Apartados 5.2.2 y 5.2.3 – Tabla 1)	Valor nominal	POSITIVO
	Estabilidad	POSITIVO
Distorsión total (Apartado 5.5 – Tabla 6)		POSITIVO
Frecuencia (Apartado 5.3.2 – Tabla 3)	Valor nominal	POSITIVO

- Resultado **POSITIVO** significa que el instrumento cumple con la especificación metrológica aplicada.
- Resultado **NEGATIVO** significa que el instrumento no cumple con la especificación metrológica aplicada.
- Resultado **N/A** significa que el ensayo no es aplicable al instrumento.

▪ INSTRUMENTACIÓN UTILIZADA PARA LA CALIBRACIÓN

INSTRUMENTO	MARCA	MODELO	Nº SERIE	CERTIFICADO DE CALIBRACIÓN	CALIBRADO POR
Generador de funciones	STANDFORD	DS360	88431	2016-3605	DTS
Multímetro Digital	AGILENT TECHNOLOGIES	3458A	MY45044808	D-K-15155-01-00	UNIVERSIDAD DE CONCEPCIÓN
Módulo de presión Barométrica	ALMEMO	FD A612-SA	9040332	D-K-15211-01-00	ENAER
Termohigrómetro	ALMEMO	FH A646-E1	09070450	D-K-15211-01-00	ENAER
Micrófono Patrón	BRÜEL & KJAER	4192	2686091	CAS-140788-X5Y9G2-301	BRÜEL & KJAER North America Inc.

NIVEL DE PRESIÓN SONORA

Valor nominal del NPS

NPS (dB)	Frecuencia (Hz)	Nivel Leído (dB)	Desviación (dB)	Tolerancia Positiva (dB)	Tolerancia Negativa (dB)	Incertidumbre (dB)
94.00	1000.00	94.22	0.22	0.40	-0.40	± 0.19
114.00	1000.00	114.24	0.24	0.40	-0.40	± 0.19

Estabilidad del NPS

NPS (dB)	Frecuencia (Hz)	Nivel Leído (dB)	Nivel Esperado (dB)	Desviación (dB)	Tolerancia (dB)	Incertidumbre (dB)
94.00	1000.00	0.00	0.00	0.00	0.10	± 0.0058
114.00	1000.00	0.00	0.00	0.00	0.10	± 0.0058

DISTORSIÓN

NPS (dB)	Frecuencia (Hz)	Distorsión Leída (%)	Distorsión Esperada (%)	Desviación (%)	Tolerancia (%)	Incertidumbre (%)
94.00	1000.00	0.253	0.000	0.253	3.000	± 0.069
114.00	1000.00	0.356	0.000	0.356	3.000	± 0.097

FRECUENCIA

Valor nominal de la Frecuencia

NPS (dB)	Frecuencia (Hz)	Frecuencia Exacta (Hz)	Frecuencia Leída (Hz)	Desviación (Hz)	Tolerancia Positiva (Hz)	Tolerancia Negativa (Hz)	Incertidumbre (Hz)
94.00	1000.00	1000.00	1000.17	0.17	10.00	-10.00	± 0.50
114.00	1000.00	1000.00	1000.16	0.16	10.00	-10.00	± 0.50

Si a la izquierda de la línea aparece la palabra **ERROR** significa que la lectura, expandida por la incertidumbre de la medición, no está dentro de las tolerancias establecidas en la especificación metrológica aplicada. Las unidades de medida dB son referidos a 20 µPa.