



ACTA DE INSPECCION AMBIENTAL

(FORMATO DE ACTA PARA NORMAS DE EMISIÓN Y PLANES DE PREVENCIÓN Y/O DESCONTAMINACIÓN AMBIENTAL)

1. ANTECEDENTES		
1.1 Fecha de Inspección: 22/04/17	1.2 Hora de inicio: 11:30	1.3 Hora de término: 11:45
1.4 Identificación de la actividad, proyecto o fuente fiscalizada: Metalmeconica		
1.5 Ubicación de la actividad, proyecto o fuente fiscalizada: Vicuña Posos # 5930	Comuna: Quinta Normal	Región: R.M
Coordenada Norte (WGS84):	Coordenada Este (WGS84):	Huso: 19S - 18S
1.6 Titular de la actividad, proyecto o fuente fiscalizada: Patricio Vega Navea Ascensores EIRL	Domicilio Titular (para notificación por correo certificado): Vicuña Posos # 5930 Quinta Normal.	
RUT o RUN: 76.189.346-7	Teléfono: 992164560	Correo electrónico: contacto@VEGAAscensores.cl
1.7 Encargado o responsable de la actividad, proyecto o fuente fiscalizada durante la Inspección: Patricio VEGA NAVEA.		
RUT o RUN: 6.599.181-0	Teléfono: 992164560	Correo electrónico: contacto@VEGAAscensores.cl

2. MOTIVO DE LA ACTIVIDAD DE FISCALIZACIÓN				
2.1 <input type="checkbox"/> Programada	2.2 <input checked="" type="checkbox"/> No programada	Denuncia: <input checked="" type="checkbox"/>	Oficio: _____	Otro: _____
2.3 Instrumento(s) de Gestión Ambiental fiscalizado(s):	Norma de Emisión		Plan de Prevención y/o Descontaminación Ambiental	
	D.S. N° 38 / 11	D.S. N° ____ / ____	D.S. N° ____ / ____	D.S. N° ____ / ____
	Otros Instrumentos (N° de Resolución / Año / Organismo)			
	N° ____ / ____ / ____	N° ____ / ____ / ____	N° ____ / ____ / ____	N° ____ / ____ / ____
2.4 Otro(s) Instrumento(s):	Tipo ____ N° ____ Año ____ Organismo emisor _____ Tipo ____ N° ____ Año ____ Organismo emisor _____			
2.5 Objeto de la Inspección Ambiental:	Fiscalización de la norma.			

3. ASPECTOS RELATIVOS A LA EJECUCIÓN DE LA FISCALIZACIÓN		
3.1 Existió oposición al ingreso: SI ____ NO <input checked="" type="checkbox"/>	3.2 Se solicitó auxilio de la fuerza pública: SI ____ NO <input checked="" type="checkbox"/>	3.3 Existió Colaboración por parte de los fiscalizados: (En caso de ser negativo, se deben fundamentar los hechos en Observaciones) SI <input checked="" type="checkbox"/> NO ____

4. OBSERVACIONES (actividades pendientes, documentos solicitados y/o entregados, imprevistos, otras observaciones)
no hay

5. FISCALIZADORES (Comenzando el listado con el encargado de las actividades de Inspección Ambiental)		
Nombre (Nombre, Apellidos)	Organismo (s)	Firma
Marco Araya Borraja	SEREMI de Salud R.M	

10-10

11:11

08 11

11/10/20

11/10/20

M 9

11/10/20

11/10/20

11/10/20

11/10/20

11/10/20

11/10/20

X

X

11 25

11/10/20

X

X

X

11/10/20

11/10/20

11/10/20



6. HECHOS CONSTATADOS Y/O ACTIVIDADES REALIZADAS

① Con fecha 04 de Abril del año 2017, siendo los 13:05 horas, personal técnico de la SEREMI de Salud RM, visitó domicilio ubicado en Vicuña Pozas, comuna de Quinta Normal, con el objetivo de realizar actividades de fiscalización ambiental relacionados con ruidos provenientes de esta actividad, los cuales han sido denunciados a la Superintendencia del Medio Ambiente SMA y cuya fiscalización ha sido encomendada a esta SEREMI de Salud RM a través de oficio 607 de fecha 06/03/17 y oficio 697 de fecha 13 Mar 2017, ID 46-RM-2017/ y 1250-2016 respectivamente. Al momento de la visita, no se constató el ruido denunciado, por lo que no se realizaron mediciones de ruido.

② Con fecha 22/04/17 siendo los 09:55 horas, personal técnico de la SEREMI de Salud R.M., visitó nuevamente domicilio antes identificado. Al momento de la visita, se realizaron mediciones de ruido de acuerdo al procedimiento establecido en el D.S. N° 38/11 del MMA. El ruido medido correspondió al proveniente de maquinarios de corte, golpes y otra maquinaria de esta actividad, el ruido se ha medido desde dormitorio de la vivienda con ventana abierta.

③ Los resultados de las actividades de fiscalización ambiental realizadas serán informados a la SMA para su evaluación y reducción.

7. RECEPCIÓN DEL ACTA Y FIRMA ENCARGADO ACTIVIDAD FISCALIZADA

7.1 El Encargado o Responsable de la Actividad, Proyecto o Fuente Fiscalizada acogió copia del Acta:
SI NO

7.2 En caso de que el Acta no haya sido recepcionada, indique el motivo:
Ausencia del Encargado _____ Negación de Recepción _____

Constancia en caso de Negación (Detallar las circunstancias y/o acontecimientos ocurridos):

Firma encargado actividad:

(1) En el caso de un sistema de control en lazo cerrado, el error de estado estacionario depende de la constante de ganancia en lazo abierto y de la constante de ganancia en lazo cerrado. En un sistema de control en lazo abierto, el error de estado estacionario depende de la constante de ganancia en lazo abierto. En un sistema de control en lazo cerrado, el error de estado estacionario depende de la constante de ganancia en lazo cerrado.


(2) El error de estado estacionario en un sistema de control en lazo cerrado depende de la constante de ganancia en lazo cerrado y de la constante de ganancia en lazo abierto. En un sistema de control en lazo abierto, el error de estado estacionario depende de la constante de ganancia en lazo abierto.

(3) El error de estado estacionario en un sistema de control en lazo cerrado depende de la constante de ganancia en lazo cerrado y de la constante de ganancia en lazo abierto. En un sistema de control en lazo abierto, el error de estado estacionario depende de la constante de ganancia en lazo abierto.

(4) El error de estado estacionario en un sistema de control en lazo cerrado depende de la constante de ganancia en lazo cerrado y de la constante de ganancia en lazo abierto. En un sistema de control en lazo abierto, el error de estado estacionario depende de la constante de ganancia en lazo abierto.

(5) El error de estado estacionario en un sistema de control en lazo cerrado depende de la constante de ganancia en lazo cerrado y de la constante de ganancia en lazo abierto. En un sistema de control en lazo abierto, el error de estado estacionario depende de la constante de ganancia en lazo abierto.

Continúa



REPORTE TÉCNICO DECRETO SUPREMO N°38/11 DEL MINISTERIO DEL MEDIO AMBIENTE
Establece Norma de Emisión de Ruidos Generados por Fuentes que Indica

FICHA DE INFORMACIÓN DE MEDICIÓN DE RUIDO

IDENTIFICACIÓN DE LA FUENTE EMISORA DE RUIDO

Nombre o razón social	Patricio Vega Navea Ascensores EIRL		
RUT	76.189.346-7		
Dirección	Vicuña Rosas N°5930		
Comuna	Quinta Normal		
Nombre de Zona de emplazamiento (según IPT vigente)	Zona RM2		
Datum	WGS84	Huso	19s
Coordenada Norte	6299167	Coordenada Este	340247

CARACTERIZACIÓN DE LA FUENTE EMISORA DE RUIDO

Actividad Productiva	<input checked="" type="checkbox"/> Industrial	<input type="checkbox"/> Agrícola	<input type="checkbox"/> Extracción	<input type="checkbox"/> Otro
Actividad Comercial	<input type="checkbox"/> Restaurant	<input type="checkbox"/> Taller Mecánico	<input type="checkbox"/> Local Comercial	<input type="checkbox"/> Otro
Actividad Esparcimiento	<input type="checkbox"/> Discoteca	<input type="checkbox"/> Recinto Deportivo	<input type="checkbox"/> Cultura	<input type="checkbox"/> Otro
Actividad de Servicio	<input type="checkbox"/> Religioso	<input type="checkbox"/> Salud	<input type="checkbox"/> Comunitario	<input type="checkbox"/> Otro
Infraestructura Transporte	<input type="checkbox"/> Terminal	<input type="checkbox"/> Taller de Transporte	<input type="checkbox"/> Estación Intermedia	<input type="checkbox"/> Otro
Infraestructura Sanitaria	<input type="checkbox"/> Planta de Tratamiento	<input type="checkbox"/> Relleno Sanitario	<input type="checkbox"/> Instalación de Distribución	<input type="checkbox"/> Otro
Infraestructura Energética	<input type="checkbox"/> Generadora	<input type="checkbox"/> Distribución Eléctrica	<input type="checkbox"/> Comunicaciones	<input type="checkbox"/> Otro
Faena Constructiva	<input type="checkbox"/> Construcción	<input type="checkbox"/> Demolición	<input type="checkbox"/> Reparación	<input type="checkbox"/> Otro
Otro (Especificar)				

INSTRUMENTAL DE MEDICIÓN

Identificación sonómetro					
Marca	Larson Davis	Modelo	LXT1	N° serie	2625
Fecha de emisión Certificado de Calibración			29-11-2016		
Número de Certificado de Calibración			SON20160070		
Identificación calibrador					
Marca	Larson Davis	Modelo	CAL200	N° serie	8007
Fecha de emisión Certificado de Calibración			29-11-2016		
Número de Certificado de Calibración			CAL20160095-2		
Ponderación en frecuencia	A		Ponderación temporal	Lento	
Verificación de Calibración en Terreno	<input checked="" type="checkbox"/> Si		<input type="checkbox"/> No		
<i>Se deberá adjuntar Certificado de Calibración Periódica Vigente para ambos instrumentos.</i>					

REPORTE TÉCNICO DECRETO SUPREMO N°38/11 DEL MINISTERIO DEL MEDIO AMBIENTE
 Establece Norma de Emisión de Ruidos Generados por Fuentes que Indica

FICHA DE INFORMACIÓN DE MEDICIÓN DE RUIDO


IDENTIFICACIÓN DE LA FUENTE EMISORA DE RUIDO

Receptor N°	1			
Calle	vicuña Rozas			
Número	5922			
Comuna	Quinta Normal			
Datum	WGS84	Huso	19s	
Coordenada Norte	6299164	Coordenada Este	340259	
Nombre de Zona de emplazamiento (según IPT vigente)	Zona RM 2			
N° de Certificado de Informaciones Previas*				
Zonificación DS N° 38/11 MMA	<input type="checkbox"/> I	<input checked="" type="checkbox"/> II	<input type="checkbox"/> III	<input type="checkbox"/> IV
				<input type="checkbox"/> Rural

* Adjuntar Certificado de Informaciones Previas (Si corresponde, según consideraciones de Art. 8°, D.S. N° 38/11 MMA)

IDENTIFICACIÓN DE LA FUENTE EMISORA DE RUIDO

Fecha medición	22-04-2017			
Hora inicio medición	10:01			
Hora término medición	10:28			
Periodo de medición	<input checked="" type="checkbox"/> 7:00 a 21:00 h	<input type="checkbox"/> 21:00 a 7:00 h		
Lugar de medición	<input checked="" type="checkbox"/> Medición Interna	<input type="checkbox"/> Medición Externa		
Descripción del lugar de medición	Dormitorio de Vivienda			
Condiciones de ventana (en caso de medición interna)	<input checked="" type="checkbox"/> Ventana Abierta	<input type="checkbox"/> Ventana Cerrada		
Identificación ruido de fondo	No afecta la Medición			
Temperatura [°C]	26,6	Humedad [%]	63,8	Velocidad de viento [m/s]
				0

Nombre y firma profesional de terreno o Inspector Ambiental (IA)	Marco Araos Barría	
Institución, Empresa o Entidad Técnica de Fiscalización Ambiental (ETFA)	SEREMI de Salud R.M.	

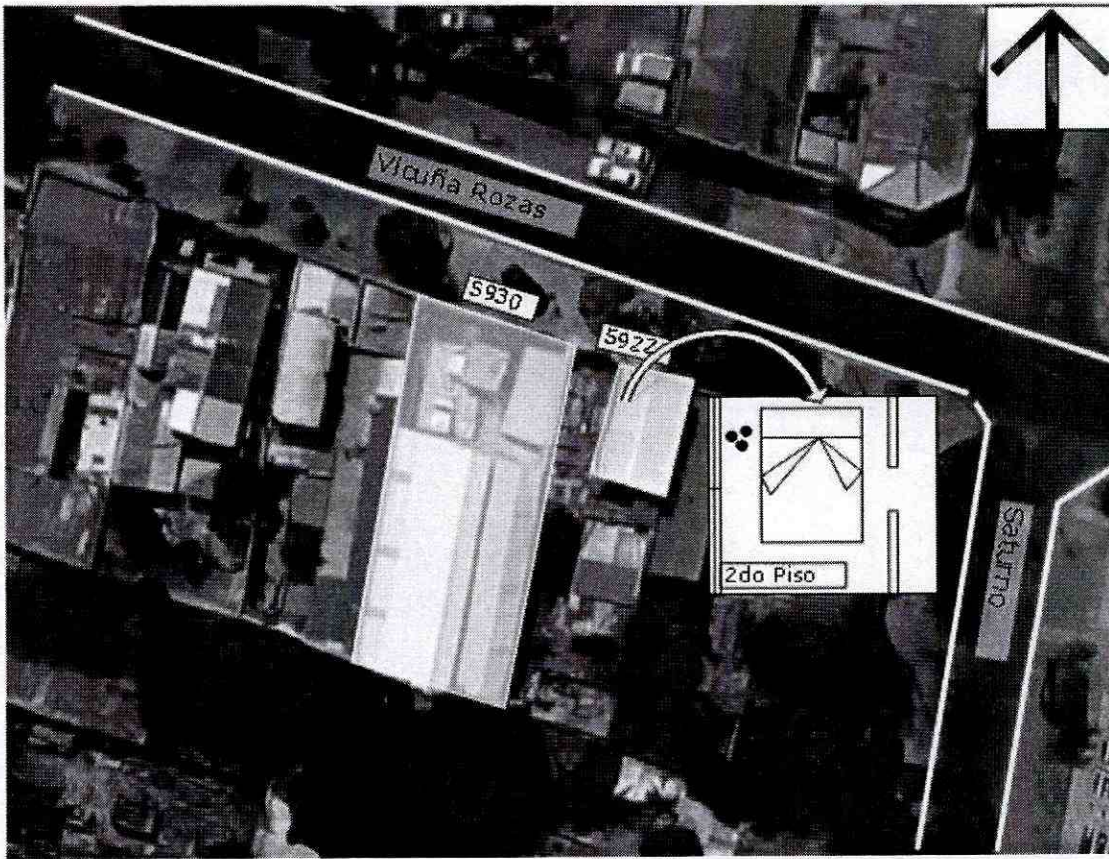
Nota:

- Se deberá imprimir y completar esta página para cada receptor evaluado.
- Se podrán incluir fotografías del punto donde se ubique el sonómetro para la realización de la medición.
- Los datos de Temperatura, Humedad Relativa y Velocidad de viento, corresponderá para mediciones realizadas en el exterior.

FICHA DE INFORMACIÓN DE MEDICIÓN DE RUIDO

Croquis

Imagen Satelital



Origen de la imagen Satelital

Google Maps

Escala de la imagen Satelital

-

LEYENDA DE CROQUIS O IMAGEN UTILIZADA

Datum		WGS84		Huso		19s	
Fuentes			Receptores				
Símbolo	Nombre	Coordenadas		Símbolo	Nombre	Coordenadas	
		N		●	Punto de Medición	N	6299164
		E				E	340259
		N				N	
		E				E	
		N				N	
		E				E	
		N				N	
		E				E	

Se podrán adjuntar fotografías, considerando como máximo una (1) por fuente y dos (2) por lugar de medición.

FICHA DE INFORMACIÓN DE MEDICIÓN DE RUIDO

REGISTRO DE MEDICIÓN DE RUIDO DE FUENTE EMISORA

Identificación Receptor N°	1
<input checked="" type="checkbox"/> Medición Interna (tres puntos)	<input type="checkbox"/> Medición externa (un punto)

	NPSeq	NPSmin	NPSmáx
Punto 1	63,7	50	70,6
	65	50,4	75,2
	67,9	50,3	75,6
Punto 2	64,9	51,9	74,1
	54,4	47,1	73,6
	68	46,5	72,4
Punto 3	61,7	46,9	76,3
	62,6	46,1	71,6
	74,2	49,9	83

REGISTRO DE RUIDO DE FONDO

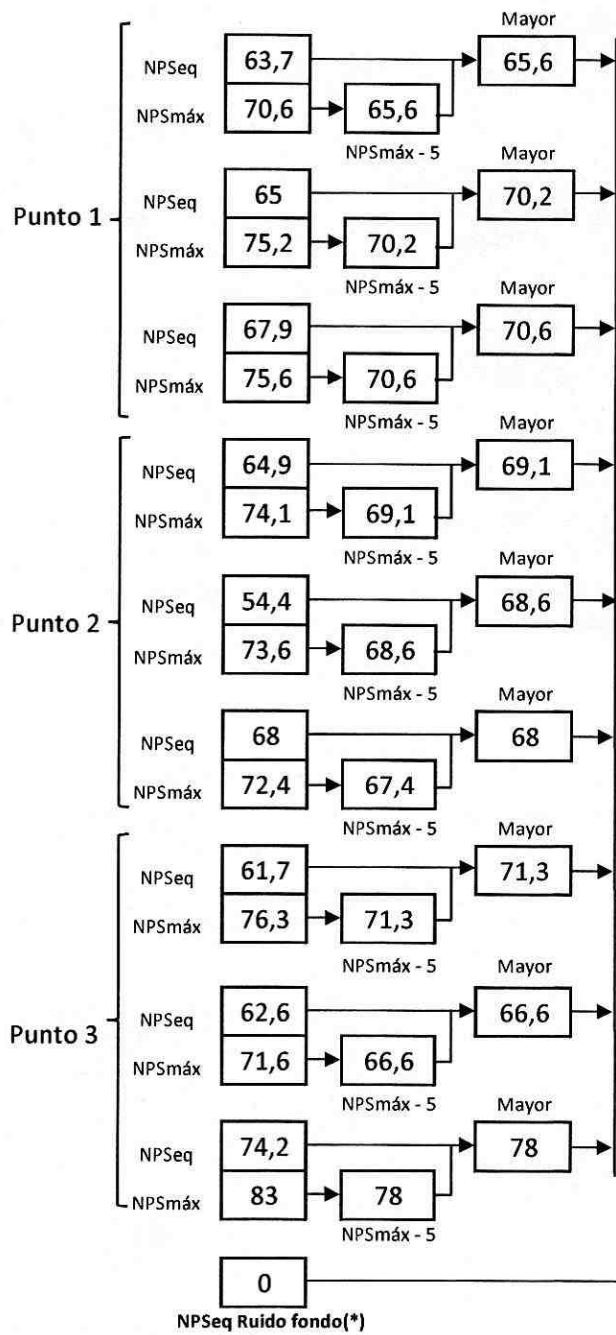
Ruido de fondo afecta la medición	<input type="checkbox"/> Si	<input checked="" type="checkbox"/> No
Fecha:		Hora:

	5'	10'	15'	20'	25'	30'
NPSeq						

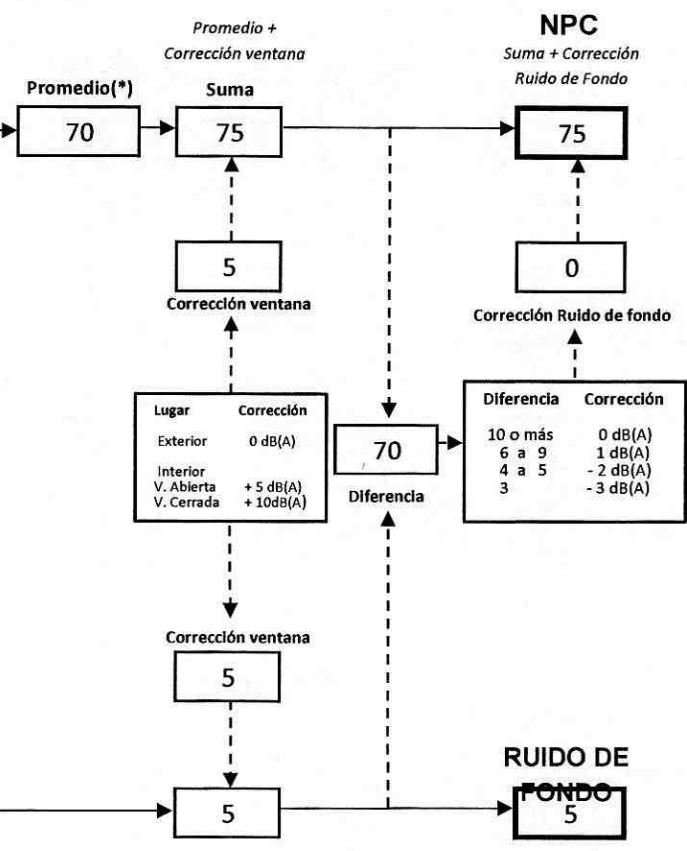
Observaciones:

Se registró Cortes con Sierras Circulares, golpes y otras maquinarias asociadas al proceso de la actividad

FICHA DE EVALUACIÓN DE NIVELES DE RUIDO



Información del Receptor	
Identificación del Receptor N°	1
Indicar Condiciones	
Medición	Interior
Ventana	Abierta
Modelación ISO 9613	
No	



(*) Aproximar a números enteros



LABCAL – ISP

Laboratorio de Calibración Acústica. Instituto de Salud Pública de Chile.

CERTIFICADO DE CALIBRACIÓN PERIÓDICA

Código: SON20160070

Página 1 de 6 páginas

FABRICANTE SONÓMETRO : LARSON DAVIS

MODELO SONÓMETRO : LXT1

NÚMERO SERIE SONÓMETRO : 2625

MARCA MICRÓFONO : PCB

MODELO MICRÓFONO : 377B02

NÚMERO SERIE MICRÓFONO : 118019

FECHA CALIBRACIÓN : 29/11/2016

CLIENTE : SEREMI DE SALUD REGIÓN METROPOLITANA

Hernán Fontecilla García
Técnico de calibración

Juan Carlos Valenzuela Illanes
Director Técnico

LABORATORIO CALIBRACION ACUSTICA
DEPARTAMENTO SALUD OCCUPACIONAL
INSTITUTO DE SALUD PUBLICA DE CHILE

La incertidumbre expandida de medida se ha obtenido multiplicando la incertidumbre típica de medición por el factor de cobertura $k=2$ que, para una distribución normal, corresponde a una probabilidad de cobertura de aproximadamente el 95%.

Anexo a este Certificado de Calibración se adjuntan los valores nominales de los resultados de la calibración, junto con las tolerancias establecidas en la especificación metroológica aplicada. Se incluye además, una tabla resumen con el resultado de contrastar dichas tolerancias con los resultados, teniendo en cuenta la incertidumbre de medida. La tabla no supone la conformidad del instrumento con respecto a la especificación metroológica, tan sólo con los apartados de dicha especificación metroológica.

Los resultados se refieren al momento y condiciones en que se realizaron las mediciones, aplicando únicamente al instrumento sometido a ensayo. Este Informe no podrá ser reproducido parcialmente sin la aprobación por escrito del laboratorio que lo expide.

- **CONDICIONES AMBIENTALES DE MEDIDA:**
T = 23°C ± 3°C / H.R. = 50% ± 20% / P = 95kPa ± 10kPa
- **CONDICIONES AMBIENTALES DE REFERENCIA:**
T = 23°C / H.R. = 50 % / P = 101,325kPa
- **PROCEDIMIENTO DE CALIBRACIÓN:**
ME-512.03-001 Calibración de Sonómetros Según Norma Técnica IEC 61672-3:2006 Sonómetros.
- **ESPECIFICACIÓN METROLÓGICA APLICADA:**
Las tolerancias aplicadas son las establecidas en la Norma IEC 61672-3:2006 de Sonómetros. Dichas tolerancias son las indicadas para un grado de precisión del instrumento Clase 1.
- **PATRONES UTILIZADOS EN LA CALIBRACIÓN:**
Los patrones utilizados garantizan su trazabilidad a través de Laboratorios nacionales acreditados por el INN o por Laboratorios internacionales acreditados. La trazabilidad de las medidas efectuadas se refiere a nuestros patrones de referencia calibrados periódicamente con los patrones de los laboratorios de Brüel & Kjaer.
- **RESUMEN DE RESULTADOS:**

Apartado de la especificación metrológica (Ref. IEC 61672-3:2006)		Resultado
Indicación a la frecuencia de comprobación de la calibración (Apartado 9)		POSITIVO
Ponderación frecuencial con señales acústicas (Apartado 11)	Ponderación frecuencial A	N/A
	Ponderación frecuencial C	POSITIVO
Ponderación frecuencial con señales eléctricas (Apartado 12)	Ponderación frecuencial A	POSITIVO
	Ponderación frecuencial C	POSITIVO
	Ponderación frecuencial lineal	N/A
	Ponderación frecuencial Z	POSITIVO
Ponderaciones temporales y frecuenciales a 1 kHz (Apartado 13)	Ponderaciones frecuenciales	POSITIVO
	Ponderaciones temporales	POSITIVO
Linealidad de nivel en el margen de nivel de referencia (Apartado 14)		POSITIVO
Linealidad de nivel incluyendo el selector de márgenes de nivel (Apartado 15)		N/A
Respuesta a tren de ondas (Apartado 16)	Ponderación temporal Fast	POSITIVO
	Ponderación temporal Slow	POSITIVO
	Nivel promediado en el tiempo	POSITIVO
Nivel de sonido con ponderación C de pico (Apartado 17)		POSITIVO
Indicación de sobrecarga (Apartado 18)		POSITIVO

- Resultado **POSITIVO** significa que el instrumento cumple con la especificación metrológica aplicada.
- Resultado **NEGATIVO** significa que el instrumento no cumple con la especificación metrológica aplicada.
- Resultado **N/A** significa que el ensayo no es aplicable al instrumento.

▪ **INSTRUMENTACIÓN UTILIZADA PARA LA CALIBRACIÓN**

INSTRUMENTO	MARCA	MODELO	Nº SERIE	CERTIFICADO DE CALIBRACIÓN	CALIBRADO POR
Generador de funciones	STANDFORD	DS360	88431	2016-3605	DTS
Generador Multifrecuencia	BRUEL & KJAER	4226	2692339	CAS-140788-X5Y9G2-902	BRÜEL&KJAER North America Inc.
Multímetro Digital	AGILENT TECHNOLOGIES	3458A	MY45044808	D-K-15155-01-00	UNIVERSIDAD DE CONCEPCIÓN
Módulo de presión Barométrica	ALMEMO	FD A612-SA	9040332	D-K-15211-01-00	ENAER
Termohigrómetro	ALMEMO	FH A646-E1	09070450	D-K-15211-01-00	ENAER

INDICACIÓN A LA FRECUENCIA DE CALIBRACIÓN

NPA aplicado (dB)	Frecuencia (Hz)	Ponderación Frecuencial (dB)	Corrección (dB)	Ajustado	Nivel Leído (dB)	Nivel Esperado (dB)	Desviación (dB)	U (dB)	Tolerancia positiva (dB)	Tolerancia negativa (dB)
113.94	1000	0	0.2	NO	113.93	113.74	0.19	0.17	1.1	-1.1
113.94	1000	0	0.2	SI	113.93	113.74	0.19	0.17	1.1	-1.1

PONDERACIÓN FRECUENCIAL ACÚSTICA**Ponderación Frecuencial C**

NPA aplicado (dB)	Frecuencia (Hz)	Ponderación Frecuencial (dB)	Corrección (dB)	Nivel Leído (dB)	Nivel Esperado (dB)	Desviación (dB)	U (dB)	Tolerancia positiva (dB)	Tolerancia negativa (dB)
113.99	63	-0.8	0	113.33	113.38	-0.05	0.21	1.5	-1.5
113.95	125	-0.2	0	113.93	113.94	-0.01	0.21	1.5	-1.5
113.93	250	0	0	114.13	114.12	0.01	0.21	1.4	-1.4
113.93	500	0	0	114.03	114.12	-0.09	0.21	1.4	-1.4
113.94	1000	0	0.2	113.93	-	-	-	-	-
113.94	2000	-0.2	0.3	113.53	113.63	-0.10	0.21	1.6	-1.6
113.87	4000	-0.8	1.0	112.03	112.26	-0.23	0.21	1.6	-1.6
113.98	8000	-3	3.26	107.73	107.91	-0.18	0.42	2.1	-3.1
113.97	12500	-6.2	6.6	101.88	101.36	0.52	0.83	3	-6

PONDERACIÓN FRECUENCIAL**Ponderación Frecuencial A**

NPA aplicado (dB)	Frecuencia (Hz)	Ponderación Frecuencial (dB)	Corrección (eléctrica) (dB)	Nivel Leído (dB)	Nivel Esperado (dB)	Desviación (dB)	U (dB)	Tolerancia positiva (dB)	Tolerancia negativa (dB)
99.20	63	-26.2	0	72.80	72.90	-0.10	0.18	1.5	-1.5
89.10	125	-16.1	0	72.80	72.90	-0.10	0.18	1.5	-1.5
81.60	250	-8.6	0	72.80	72.90	-0.10	0.18	1.4	-1.4
76.20	500	-3.2	0	72.80	72.90	-0.10	0.18	1.4	-1.4
73.00	1000	0	0	72.90	-	-	-	-	-
71.80	2000	1.2	0	72.80	72.90	-0.10	0.18	1.6	-1.6
72.00	4000	1	0	72.80	72.90	-0.10	0.18	1.6	-1.6
74.10	8000	-1.1	0	72.90	72.90	0.00	0.18	2.1	-3.1
79.60	16000	-6.6	0	72.90	72.90	0.00	0.18	3.5	-17

Ponderación Frecuencial C

NPA aplicado (dB)	Frecuencia (Hz)	Ponderación Frecuencial (dB)	Corrección (eléctrica) (dB)	Nivel Leído (dB)	Nivel Esperado (dB)	Desviación (dB)	U (dB)	Tolerancia positiva (dB)	Tolerancia negativa (dB)
73.80	63	-0.8	0	72.80	72.90	-0.10	0.18	1.5	-1.5
73.20	125	-0.2	0	72.90	72.90	0.00	0.18	1.5	-1.5
73.00	250	0	0	72.80	72.90	-0.10	0.18	1.4	-1.4
73.00	500	0	0	72.90	72.90	0.00	0.18	1.4	-1.4
73.00	1000	0	0	72.90	-	-	-	-	-
73.20	2000	-0.2	0	72.90	72.90	0.00	0.18	1.6	-1.6
73.80	4000	-0.8	0	72.90	72.90	0.00	0.18	1.6	-1.6
76.00	8000	-3	0	72.90	72.90	0.00	0.18	2.1	-3.1
81.50	16000	-8.5	0	72.90	72.90	0.00	0.18	3.5	-17

 LABORATORIO CALIBRACION ACUSTICA
 DEPARTAMENTO SALUD OCUPACIONAL
 INSTITUTO DE SALUD PREVENCIÓN DE CDMX

Ponderación Frecuencial Z

NPA aplicado (dB)	Frecuencia (Hz)	Ponderación Frecuencial (dB)	Corrección (eléctrica) (dB)	Nivel Leído (dB)	Nivel Esperado (dB)	Desviación (dB)	U (dB)	Tolerancia positiva (dB)	Tolerancia negativa (dB)
73.00	63	0	0	72.80	72.90	-0.10	0.18	1.5	-1.5
73.00	125	0	0	72.80	72.90	-0.10	0.18	1.5	-1.5
73.00	250	0	0	72.80	72.90	-0.10	0.18	1.4	-1.4
73.00	500	0	0	72.80	72.90	-0.10	0.18	1.4	-1.4
73.00	1000	0	0	72.90	-	-	-	-	-
73.00	2000	0	0	72.80	72.90	-0.10	0.18	1.6	-1.6
73.00	4000	0	0	72.80	72.90	-0.10	0.18	1.6	-1.6
73.00	8000	0	0	72.90	72.90	0.00	0.18	2.1	-3.1
73.00	16000	0	0	72.70	72.90	-0.20	0.18	3.5	-17

LINEALIDAD

NPA aplicado (dB)	Frecuencia (Hz)	Nivel Leído (dB)	Nivel Esperado (dB)	Desviación (dB)	U (dB)	Tolerancia positiva (dB)	Tolerancia negativa (dB)
119.10	8000	OVERLOAD	117.80	-	-	1.1	-1.1
118.10	8000	116.80	116.80	0.00	0.14	1.1	-1.1
117.10	8000	115.80	115.80	0.00	0.14	1.1	-1.1
116.10	8000	114.80	114.80	0.00	0.14	1.1	-1.1
115.10	8000	113.80	-	-	-	-	-
110.10	8000	108.80	108.80	0.00	0.14	1.1	-1.1
105.10	8000	103.80	103.80	0.00	0.14	1.1	-1.1
100.10	8000	98.80	98.80	0.00	0.14	1.1	-1.1
95.10	8000	93.80	93.80	0.00	0.14	1.1	-1.1
90.10	8000	88.80	88.80	0.00	0.14	1.1	-1.1
85.10	8000	83.80	83.80	0.00	0.14	1.1	-1.1
80.10	8000	78.80	78.80	0.00	0.14	1.1	-1.1
75.10	8000	73.80	73.80	0.00	0.14	1.1	-1.1
70.10	8000	68.80	68.80	0.00	0.14	1.1	-1.1
65.10	8000	63.80	63.80	0.00	0.14	1.1	-1.1
60.10	8000	58.80	58.80	0.00	0.14	1.1	-1.1
55.10	8000	53.80	53.80	0.00	0.14	1.1	-1.1
50.10	8000	48.80	48.80	0.00	0.14	1.1	-1.1
45.10	8000	43.80	43.80	0.00	0.14	1.1	-1.1
40.10	8000	38.80	38.80	0.00	0.14	1.1	-1.1
35.10	8000	33.80	33.80	0.00	0.14	1.1	-1.1
34.10	8000	32.80	32.80	0.00	0.14	1.1	-1.1
33.10	8000	31.80	31.80	0.00	0.14	1.1	-1.1
32.10	8000	30.90	30.80	0.10	0.14	1.1	-1.1
31.10	8000	29.90	29.80	0.10	0.14	1.1	-1.1
30.10	8000	28.90	28.80	0.10	0.14	1.1	-1.1
29.10	8000	27.90	27.80	0.10	0.14	1.1	-1.1
28.10	8000	26.90	26.80	0.10	0.14	1.1	-1.1
27.10	8000	25.90	25.80	0.10	0.14	1.1	-1.1
26.10	8000	UNDER-RANGE	24.80	-	-	1.1	-1.1

 LABORATORIO CALIBRACION ACUSTICA
 DEPARTAMENTO SALUD OCUPACIONAL
 INSTITUTO DE SALUD PÙBLICA DE CHILE

DIFERENCIA DE INDICACIÓN**Ponderaciones Temporales**

NPA aplicado (dB)	Frecuencia (Hz)	Ponderación Temporal	Nivel Leído (dB)	Nivel Esperado (dB)	Desviación (dB)	U (dB)	Tolerancia positiva (dB)	Tolerancia negativa (dB)
114.00	1000	NPS Fast	113.90	-	-	-	-	-
114.00	1000	NPS Slow	113.90	113.90	0.00	0.082	0.3	-0.3
114.00	1000	Leq	113.90	113.90	0.00	0.082	0.3	-0.3

Ponderaciones Frecuenciales

NPA aplicado (dB)	Frecuencia (Hz)	Ponderación Frecuencial	Nivel Leído (dB)	Nivel Esperado (dB)	Desviación (dB)	U (dB)	Tolerancia positiva (dB)	Tolerancia negativa (dB)
114.00	1000	A	113.90	-	-	-	-	-
114.00	1000	C	113.90	113.90	0.00	0.082	0.4	-0.4
114.00	1000	Z	113.90	113.90	0.00	0.082	0.4	-0.4

RESPUESTA A TREN DE ONDAS**Ponderación temporal Fast**

NPA aplicado (dB)	Frecuencia (Hz)	Duración (ms)	t_exp (s)	Nivel Leído (dB)	Nivel Esperado (dB)	Desviación (dB)	U (dB)	Tolerancia positiva (dB)	Tolerancia negativa (dB)
114.00	4000.00	-	-	114.80	-	-	-	-	-
114.00	4000.00	200	0.125	113.80	113.82	-0.02	0.082	0.8	-0.8
114.00	4000.00	2	0.125	96.40	96.81	-0.41	0.082	1.3	-1.8
114.00	4000.00	0.25	0.125	87.50	87.81	-0.31	0.082	1.3	-3.3

Ponderación temporal Slow

NPA aplicado (dB)	Frecuencia (Hz)	Duración (ms)	t_exp (s)	Nivel Leído (dB)	Nivel Esperado (dB)	Desviación (dB)	U (dB)	Tolerancia positiva (dB)	Tolerancia negativa (dB)
114.00	4000.00	-	-	114.80	-	-	-	-	-
114.00	4000.00	200	1	107.30	107.38	-0.08	0.082	0.8	-0.8
114.00	4000.00	2	1	87.70	87.81	-0.11	0.082	1.3	-3.3

Nivel promediado en el tiempo

NPA aplicado (dB)	Frecuencia (Hz)	Duración (ms)	Nivel Leído (dB)	Nivel Esperado (dB)	Desviación (dB)	U (dB)	Tolerancia positiva (dB)	Tolerancia negativa (dB)
114.00	4000.00	-	114.80	-	-	-	-	-
114.00	4000.00	200	107.55	107.81	-0.26	0.082	0.8	-0.8
114.00	4000.00	2	87.45	87.81	-0.36	0.082	1.3	-1.8
114.00	4000.00	0.25	78.45	78.78	-0.33	0.082	1.3	-3.3

 LABORATORIO CALIBRACIÓN ACÚSTICA
 DEPARTAMENTO SALUD OCUPACIONAL
 INSTITUTO DE SALUD PÚBLICA DE CHILE

NIVEL DE SONIDO CON PONDERACIÓN C DE PICO

NPA aplicado (dB)	Frecuencia (Hz)	Número de Ciclos	Lcpeak-Lc	Nivel Leído (dB)	Nivel Esperado (dB)	Desviación (dB)	U (dB)	Tolerancia positiva (dB)	Tolerancia negativa (dB)
116.00	8000	-	-	112.80	-	-	-	-	-
113.00	500	-	-	112.90	-	-	-	-	-
116.00	8000	Uno	3.4	115.40	116.20	-0.80	0.082	2.4	-2.4
113.00	500	Semiciclo positivo	2.4	115.00	115.30	-0.30	0.082	1.4	-1.4
113.00	500	Semiciclo negativo	2.4	115.00	115.30	-0.30	0.082	1.4	-1.4

INDICACIÓN DE SOBRECARGA

Margen Superior (dB)	Frecuencia (Hz)	Señal de Entrada	Nivel Sobrecarga (dB)	Nivel Esperado (dB)	Desviación (dB)	U (dB)	Tolerancia positiva (dB)	Tolerancia negativa (dB)
118	4000	Semiciclo positivo	121.70	-	-	-	-	-
118	4000	Semiciclo negativo	121.70	121.70	0.00	0.14	1.8	-1.8

LABORATORIO CALIBRACIÓN ACÚSTICA
 DEPARTAMENTO SALUD OCCUPACIONAL
 INSTITUTO DE SALUD PÚBLICA DE CHILE



LABCAL – ISP

Laboratorio de Calibración Acústica. Instituto de Salud Pública de Chile.


CERTIFICADO DE CALIBRACIÓN PERIÓDICA

Código: CAL20160095-2

Página 1 de 1 páginas (más anexos)

CALIBRADOR ACÚSTICO	LARSON DAVIS
MODELO	CAL200
NÚMERO DE SERIE	8007
FECHA DE CALIBRACIÓN	28 – 11 – 2016
CLIENTE	SEREMI DE SALUD REGIÓN METROPOLITANA
TÉCNICO DE CALIBRACIÓN	HERNÁN FONTECILLA GARCÍA

Signatario autorizado


Juan Carlos Valenzuela Illanes
Director Técnico

Fecha de emisión: 28 – 11 – 2016

La incertidumbre expandida de medida se ha obtenido multiplicando la incertidumbre típica de medición por el factor de cobertura $k=2$ que, para una distribución normal, corresponde a una probabilidad de cobertura de aproximadamente el 95%.

Anexo a este Certificado de Calibración se adjuntan los valores nominales de los resultados de la calibración, junto con las tolerancias establecidas en la especificación metroológica aplicada. Se incluye además, una tabla resumen con el resultado de contrastar dichas tolerancias con los resultados, teniendo en cuenta la incertidumbre de medida. La tabla no supone la conformidad del instrumento con respecto a la especificación metroológica, tan solo con los apartados de dicha especificación metroológica.

Los resultados se refieren al momento y condiciones en que se realizaron las mediciones, aplicando únicamente al instrumento sometido a ensayo. Este Informe no podrá ser reproducido parcialmente sin la aprobación por escrito del laboratorio que lo expide.

- **CONDICIONES AMBIENTALES DE MEDIDA:**
T = 23°C ± 3°C / H.R. = 50% ± 20% / P = 95kPa ± 10kPa
- **CONDICIONES AMBIENTALES DE REFERENCIA:**
T = 23°C / H.R. = 50% / P = 101,325kPa
- **PROCEDIMIENTO DE CALIBRACIÓN:**
ME 512 03 007 Calibración de Calibradores Acústicos de Terreno Según Norma Técnica UNE EN 60942:2005
- **ESPECIFICACIÓN METROLÓGICA APLICADA:**
Las tolerancias aplicadas son las establecidas en el Anexo B la norma UNE-EN 60942:2005, de Calibradores Acústicos. Dichas tolerancias son las establecidas para un grado de precisión del instrumento CLASE 1.
- **PATRONES UTILIZADOS EN LA CALIBRACIÓN:**
Los patrones utilizados garantizan su trazabilidad a través de Laboratorios nacionales acreditados por el INN o por Laboratorios internacionales acreditados. La trazabilidad de las medidas efectuadas se refiere a nuestros patrones de referencia calibrados periódicamente con los patrones de los laboratorios de Brüel & Kjaer.
- **OBSERVACIONES:**
Todos los resultados están referidos a las condiciones ambientales de referencia establecidas en la especificación metrológica aplicada.
- **RESUMEN DE RESULTADOS:**

Apartados de la especificación metrológica Norma UNE-EN 60942:2005	Prueba	Resultado
Niveles de presión acústica (Apartados 5.2.2 y 5.2.3 – Tabla 1)	Valor nominal	POSITIVO
	Estabilidad	POSITIVO
Distorsión total (Apartado 5.5 – Tabla 6)		POSITIVO
Frecuencia (Apartado 5.3.2 – Tabla 3)	Valor nominal	POSITIVO

- Resultado **POSITIVO** significa que el instrumento cumple con la especificación metrológica aplicada.
- Resultado **NEGATIVO** significa que el instrumento no cumple con la especificación metrológica aplicada.
- Resultado **N/A** significa que el ensayo no es aplicable al instrumento.

▪ **INSTRUMENTACIÓN UTILIZADA PARA LA CALIBRACIÓN**

INSTRUMENTO	MARCA	MODELO	Nº SERIE	CERTIFICADO DE CALIBRACIÓN	CALIBRADO POR
Generador de funciones	STANDFORD	DS360	88431	2016-3605	DTS
Multímetro Digital	AGILENT TECHNOLOGIES	3458A	MY45044808	D-K-15155-01-00	UNIVERSIDAD DE CONCEPCIÓN
Módulo de presión Barométrica	ALMEMO	FD A612-SA	9040332	D-K-15211-01-00	ENAER
Termohigrómetro	ALMEMO	FH A646-E1	09070450	D-K-15211-01-00	ENAER
Micrófono Patrón	BRUEL & KJAER	4192	2686091	CAS-140788-X5Y9G2-301	BRUEL & KJAER North America Inc.

NIVEL DE PRESIÓN SONORA

Valor nominal del NPS

NPS (dB)	Frecuencia (Hz)	Nivel Leído (dB)	Desviación (dB)	Tolerancia Positiva (dB)	Tolerancia Negativa (dB)	Incertidumbre (dB)
94.00	1000.00	94.17	0.17	0.40	-0.40	± 0.19
114.00	1000.00	114.18	0.18	0.40	-0.40	± 0.19

Estabilidad del NPS

NPS (dB)	Frecuencia (Hz)	Nivel Leído (dB)	Nivel Esperado (dB)	Desviación (dB)	Tolerancia (dB)	Incertidumbre (dB)
94.00	1000.00	0.06	0.00	0.06	0.10	± 0.0058
114.00	1000.00	0.00	0.00	0.00	0.10	± 0.0058

DISTORSIÓN

NPS (dB)	Frecuencia (Hz)	Distorsión Leída (%)	Distorsión Esperada (%)	Desviación (%)	Tolerancia (%)	Incertidumbre (%)
94.00	1000.00	0.237	0.000	0.237	3.000	± 0.065
114.00	1000.00	0.298	0.000	0.298	3.000	± 0.081

FRECUENCIA

Valor nominal de la Frecuencia

NPS (dB)	Frecuencia (Hz)	Frecuencia Exacta (Hz)	Frecuencia Leída (Hz)	Desviación (Hz)	Tolerancia Positiva (Hz)	Tolerancia Negativa (Hz)	Incertidumbre (Hz)
94.00	1000.00	1000.00	1000.23	0.23	10.00	-10.00	± 0.50
114.00	1000.00	1000.00	1000.22	0.22	10.00	-10.00	± 0.50

Si a la izquierda de la línea aparece la palabra **ERROR** significa que la lectura, expandida por la incertidumbre de la medición, no está dentro de las tolerancias establecidas en la especificación metrológica aplicada. Las unidades de medida dB son referidos a 20 µPa.