



Superintendencia del Medio Ambiente  
Gobierno de Chile

## INFORME TÉCNICO DE FISCALIZACIÓN AMBIENTAL

### Exámen de Información

RENCA - NUEVA RENCA, Nueva Renca

DFZ-2018-1020-XIII-NE-EI

abril de 2018

	Nombre	Firma
Aprobado	Claudia Pastore H.	<u>X</u> Claudia Pastore H. Jefe Unidad Operativa DFZ
Revisado	Claudia Quiroga M.	<u>X</u> Claudia Quiroga M. Profesional División de Fiscalización
Elaborado	Isabel Rojas S.	<u>X</u> Isabel Rojas S. Profesional División de Fiscalización

## Tabla de Contenidos

<b>TABLA DE CONTENIDOS</b> .....	<b>2</b>
<b>1. RESUMEN</b> .....	<b>3</b>
<b>2. IDENTIFICACIÓN DEL PROYECTO, INSTALACIÓN, ACTIVIDAD O FUENTE FISCALIZADA</b> .....	<b>4</b>
2.1. ANTECEDENTES GENERALES.....	4
<b>3. INSTRUMENTOS DE GESTIÓN AMBIENTAL QUE REGULAN LA ACTIVIDAD FISCALIZADA</b> .....	<b>5</b>
<b>4. DESCRIPCIÓN DE LA FUENTE</b> .....	<b>5</b>
4.1. DESCRIPCIÓN DE LA UNIDAD DE GENERACIÓN ELÉCTRICA (UGE).....	5
4.2. IDENTIFICACIÓN DE LA CHIMENEA.....	5
4.3. ASPECTOS RELATIVOS AL SEGUIMIENTO AMBIENTAL.....	5
<b>5. HECHOS CONSTATADOS</b> .....	<b>6</b>
5.1. METODOLOGÍAS DE MEDICIÓN DE EMISIONES UTILIZADO: CEMS/MÉTODO ALTERNATIVO.....	6
5.2. RESUMEN DE DATOS REPORTADOS DURANTE EL AÑO 2017 - MATERIAL PARTICULADO (MP).....	8
5.3. RESUMEN DE DATOS REPORTADOS DURANTE EL AÑO 2017 - DIÓXIDO DE AZUFRE (SO <sub>2</sub> ).....	9
5.4. RESUMEN DE DATOS REPORTADOS DURANTE EL AÑO 2017 - ÓXIDOS DE NITRÓGENO (NO <sub>x</sub> ).....	10
<b>6. CONCLUSIONES</b> .....	<b>11</b>
<b>7. ANEXOS</b> .....	<b>11</b>

## 1. RESUMEN

El presente informe corresponde a la evaluación del cumplimiento normativo establecido en el D.S. 13/2011 MMA que Establece Norma de Emisión para Centrales Termoeléctricas del Ministerio del Medio Ambiente, realizado por la Superintendencia del Medio Ambiente (SMA) en base a los Reportes Trimestrales del año **2017** de la(s) Unidad(es) de Generación **Nueva Renca** de la Central **RENCA - NUEVA RENCA**, perteneciente a **SOCIEDAD ELECTRICA SANTIAGO SPA**.

Para efectos de evaluar el cumplimiento de los límites de emisión establecidos en la norma, se requiere de acuerdo al artículo 12° del D.S.13/2011 MMA, que “los titulares de las fuentes emisoras presenten a la Superintendencia un reporte del monitoreo continuo de emisiones, trimestralmente, durante un año calendario”.

La(s) Unidad(es) de Generación Nueva Renca de la Central RENCA - NUEVA RENCA, se encuentra(n) ubicada(s) en zona declarada latente/saturada mediante D.S.131/1996; D.S.67/2014 y cuenta con sus respectivas Metodologías de Cuantificación de Emisiones validadas ante esta Superintendencia, por lo cual los datos reportados, nos permiten verificar el cumplimiento del D.S.13/2011 durante el año 2017.

Del análisis respecto del estado de validación de la Metodología de Cuantificación de Emisiones y del examen de información realizado a los 4 reportes trimestrales de la(s) Unidad(es) Nueva Renca de la Central RENCA - NUEVA RENCA perteneciente a SOCIEDAD ELECTRICA SANTIAGO SPA, los resultados de la evaluación de los límites de emisión de MP, SO<sub>2</sub>, NO<sub>x</sub> y Hg establecidos en el D.S.13/2011 MMA durante el año 2017, son los siguientes:

Parámetro	Resultado Evaluación Límites D.S. 13/2011 MMA
MP	Cumple
SO <sub>2</sub>	Cumple
NO <sub>x</sub>	Cumple
Hg	No aplica

## 2. IDENTIFICACIÓN DEL PROYECTO, INSTALACIÓN, ACTIVIDAD O FUENTE FISCALIZADA

### 2.1. Antecedentes Generales

<b>Unidad Fiscalizable:</b> AES GENER S.A. - CENTRAL RENCA		<b>UGE:</b> RENCA - NUEVA RENCA, Nueva Renca
<b>Región:</b> Región Metropolitana	<b>Ubicación de la actividad, proyecto o fuente fiscalizada:</b> Jorge Hirmas 2964, Renca	
<b>Provincia:</b> Santiago		
<b>Comuna:</b> Renca		
<b>Titular de la actividad, proyecto o fuente fiscalizada:</b> SOCIEDAD ELECTRICA SANTIAGO SPA	<b>RUT o RUN:</b> 96717620-6	
<b>Domicilio Titular:</b> Jorge Hirmas 2964 ., Renca, Región Metropolitana	<b>Correo electrónico:</b> mambiente_centro@aes.com	
	<b>Telefono:</b> 26804760	
<b>Identificación del Representante Legal:</b> Osvaldo Anibal Ledezma Ayarza	<b>RUT o RUN:</b> 8.091.012-6	
<b>Domicilio Representante Legal:</b> Rosario Norte # 532, Piso 19 Las Condes, Santiago.	<b>Correo electrónico:</b> osvaldo.ledezma@aes.com	
	<b>Telefono:</b> 226868900	
<b>Fase de la actividad, proyecto o fuente fiscalizada:</b> Operación		
<b>Tipo de fuente:</b> EXISTENTE	<b>Combustible(s) utilizado(s):</b> Gas Natural y Petróleo	
<b>Método de Cuantificación de Emisiones:</b> MP (CEMS), SO <sub>2</sub> (CEMS*), NO <sub>x</sub> (CEMS), O <sub>2</sub> (CEMS), CO <sub>2</sub> (CEMS) y Flujo (CEMS)		

\*Combustible con un contenido de azufre que no supera el 0,5% en peso, por lo que queda exento de realizar el ensayo de exactitud relativa de acuerdo al "Protocolo de Validación del Sistema de Monitoreo Continuo de Emisiones CEMS en Centrales Termoeléctricas".

### 3. INSTRUMENTOS DE GESTIÓN AMBIENTAL QUE REGULAN LA ACTIVIDAD FISCALIZADA.

**Norma (s) de Emisión, especificar:**

D.S. N°13/2011 del Ministerio del Medio Ambiente. Norma de Emisión para Centrales Termoeléctricas.

### 4. DESCRIPCIÓN DE LA FUENTE.

#### 4.1. Descripción de la Unidad de Generación Eléctrica (UGE).

<b>Identificación de la Unidad:</b> RENCA - NUEVA RENCA, Nueva Renca	<b>Configuración:</b> Ciclo Combinado	<b>Combustible Principal Utilizado:</b> Gas Natural	<b>Potencia Térmica:</b> 464,4 MWt
---	--	--	---------------------------------------

#### 4.2. Identificación de la chimenea.

<b>Coordenadas UTM:</b> N 6301680 E 343200	<b>Altura (m):</b> 50,0 m.	<b>Sección Chimenea:</b> Cilindrica	<b>Dimensiones (diámetro o lado(s)) [m]:</b> 5,7 m.
<b>Unidad(es) que emite(n):</b> Nueva Renca			

#### 4.3. Aspectos Relativos al Seguimiento Ambiental

##### 4.3.1. Documentos Revisados

a) Reportes Trimestrales:

N°	Documento	Periodo de Reporte	Estado Reporte
1	Reporte Trimestral N° 1	01/01/2017 - 31/03/2017	Reportado
2	Reporte Trimestral N° 2	01/04/2017 - 30/06/2017	Reportado
3	Reporte Trimestral N° 3	01/07/2017 - 30/09/2017	Reportado
4	Reporte Trimestral N° 4	01/10/2017 - 31/12/2017	Reportado

b) Resoluciones de Validación Método de Cuantificación de Emisiones

c) Otros Antecedentes

## 5. HECHOS CONSTATADOS

### 5.1. Metodologías de medición de emisiones utilizado: CEMS / Método Alternativo.

Exigencia(s):							
<p>- Artículo 8º. Las fuentes emisoras existentes y nuevas deberán instalar y certificar un sistema de monitoreo continuo de emisiones para: Material particulado (MP), dióxido de azufre (SO<sub>2</sub>), óxidos de nitrógeno (NO<sub>x</sub>) y de otros parámetros de interés, de acuerdo a lo indicado en la Parte 75, volumen 40 del Código de Regulaciones Federales (CFR) de la Agencia Ambiental de los Estados Unidos (US-EPA). El sistema de monitoreo continuo de emisiones será aprobado mediante resolución fundada de la Superintendencia.</p> <p>- Artículo 9º. Las fuentes emisoras existentes tendrán un plazo de dos años para instalar y certificar el sistema de monitoreo continuo de emisiones, contado desde la fecha de entrada en vigencia del presente decreto. Mientras que las fuentes emisoras nuevas deberán incorporar el sistema de medición continuo desde su puesta en servicio.</p> <p>- Artículo 10 º “aquellas fuentes emisoras existentes y nuevas que utilicen como combustible sólido únicamente biomasa, se exige de medir en forma continua dióxido de azufre (SO<sub>2</sub>)” (...)</p> <p>- Res. Ex. N° 57/2013 que aprueba Protocolo para Validación de Sistemas de Monitoreo Continuo de Emisiones CEMS en Centrales Termoeléctricas: “La fecha de ingreso a la SMA del Informe de resultados de los Ensayos de Validación deberá ser previa al cumplimiento de 12 meses, contados a partir de la fecha establecida en la resolución otorgada por la SMA donde se aprueba el CEMS”.</p> <p>- Guía Sistemas de Información Centrales Termoeléctricas, punto 6.2.1, del Formato de reporte para datos crudos y normalizados minuto a minuto: “ESTADO_CEMS” – “Estado de operación del CEMS”, y del Formato para el reporte de datos crudos y normalizados en promedios horarios: “TIPO_DATO”, donde se describe si el dato del parámetro es medido, sustituido, medido con método de referencia.</p>							
Unidad(es) que emite(n)		Nueva Renca					
Parámetro		MP	SO <sub>2</sub>	NO <sub>x</sub>	O <sub>2</sub>	CO <sub>2</sub>	Flujo
Validación inicial método de cuantificación	Método de cuantificación	CEMS	CEMS	CEMS	CEMS	CEMS	CEMS
	N° Resolución	373/2014	373/2014	373/2014	80/2016	122/2017	195/2015
	Escala o Rango de medición	0 – 10 mg/M3n	0 - 500 ppb	0 - 80 ppm	0 - 25 %	0 - 10 %	0 - 23,24 mN/s
Última validación método de cuantificación	Método de cuantificación	CEMS	CEMS*	CEMS	CEMS	CEMS	CEMS
	N° Resolución	1060/2017	Exento	1155/2017	1155/2017	1155/2017	1060/2017
	Escala o Rango de medición	0 – 10 mg/M3n	N/A	0 - 80 ppm	0 - 25 %	0 - 10 %	0 - 23,24 mN/s
	Período de Validación	20/5/2017 - 20/5/2018	No aplica	4/8/2017 - 4/8/2018	4/8/2017 - 4/8/2018	4/8/2017 - 4/8/2018	24/3/2017 - 24/3/2018

\*Combustible con un contenido de azufre que no supera el 0,5% en peso, por lo que queda exento de realizar el ensayo de exactitud relativa de acuerdo al "Protocolo de Validación del Sistema de Monitoreo Continuo de Emisiones CEMS en Centrales Termoeléctricas".

### 5.1.1. Pruebas de Aseguramiento y Control de Calidad CEMS

**Exigencias (s):**

- Artículo 8º. Las fuentes emisoras existentes y nuevas deberán instalar y certificar un sistema de monitoreo continuo de emisiones para: Material particulado (MP), dióxido de azufre (SO<sub>2</sub>), óxidos de nitrógeno (NO<sub>x</sub>) y de otros parámetros de interés, de acuerdo a lo indicado en la Parte 75, volumen 40 del Código de Regulaciones Federales (CFR) de la Agencia Ambiental de los Estados Unidos (US-EPA). El sistema de monitoreo continuo de emisiones será aprobado mediante resolución fundada de la Superintendencia.

- Artículo 3º de la Res. Ex. N° 57 de 25 de enero de 2013 de la SMA, aprueba "Protocolo para validación de sistemas de monitoreo continuo de emisiones (CEMS) en Centrales Termoeléctricas", estipula que, "Con posterioridad a la resolución que apruebe inicialmente el Sistema de Monitoreo Continuo de Emisiones, el titular de la fuente: (i) deberá someter el Sistema de Monitoreo Continuo de Emisiones a auditorías anuales para extender su aprobación por periodos de un año; (ii) deberá cumplir con los debidos procedimientos de control de calidad que aseguren el óptimo funcionamiento continuo del Sistema de Monitoreo Continuo de Emisiones (...)".

- Res. Ex. Exenta N° 583 de 3 de octubre de 2014 de la SMA que aprueba Anexo III "Aseguramiento de calidad, reporte de datos, sustitución de datos perdidos y anómalos, auditorías y revalidaciones" del Protocolo para Validación de Sistemas de Monitoreo Continuo de Emisiones (CEMS) en Centrales Termoeléctricas, prescribe en su punto N° 4, que "después de llevar a cabo el proceso de validación de un CEMS de gases, el titular de la fuente debe implementar, documentar, mantener y auditar un sistema de aseguramiento de calidad al CEMS validado para asegurar que se continúan proporcionando datos exactos".

Requerimiento de información pruebas de Aseguramiento y Control de Calidad CEMS del año 2017:

Pruebas	Gases	Material Particulado	Flujo
Error de calibración	Cumple	N/A	Cumple
Linealidad	Cumple	N/A	N/A
Flujo Carga	N/A	N/A	Cumple
Interferencias	N/A	N/A	Cumple
Margen de Error	N/A	Cumple	N/A
Auditoría de Correlación Absoluta (ACA)	N/A	Cumple	N/A

N/A: no aplica ejecutar el ensayo

Cumple: ejecuta ensayo y cumple con los rangos establecidos

No cumple: no ejecuta ensayo y/o no cumple con los rangos establecidos

No reporta: no informa los ensayos Qa-Qc

Con relación a las pruebas de Aseguramiento de Calidad y Control de Calidad CEMS del año 2017, es posible indicar que:

i. Se realiza requerimiento de información sobre las pruebas QA/QC bajo Res.Ex.N°1301 del 02 de noviembre de 2017, según lo establecido en el Anexo III del Protocolo de Validación de Sistemas de Monitoreo Continuo de Emisiones (CEMS) en Centrales Termoeléctricas.

ii. Cumple con los ensayos realizados, los cuales se encuentran dentro de los rangos establecidos. De acuerdo a lo anterior, es posible señalar que los datos reportados durante el año 2017 son de calidad asegurada.

## 5.2. Resumen de datos reportados durante el año 2017 - Material Particulado (MP)

### Exigencia (s):

- Artículo 5º. del D.S.Nº13/2011, Las **fuentes emisoras existentes** deberán cumplir con los valores límites de emisión de la Tabla Nº 1 para Material Particulado (MP) en un plazo de 2 años y 6 meses, contado desde la fecha de publicación del presente decreto. El plazo de cumplimiento de los demás parámetros de las Tablas Nº 1 y Nº 3 corresponderá a 4 años contados desde la publicación del presente decreto en zonas declaradas latentes o saturadas por MP, SO<sub>2</sub> o NO<sub>x</sub> con anterioridad a esta fecha y de 5 años en aquellas zonas que no se encuentren declaradas como latentes o saturadas por dichos contaminantes.

Por su parte, las **fuentes emisoras nuevas** deberán cumplir con los valores límites de emisión de las Tablas Nº 2 y Nº 3 desde la entrada en vigencia del presente decreto.

- Artículo 12º del D.S. Nº13/2011: "Los titulares de las fuentes emisoras presentarán... un reporte del monitoreo continuo de emisiones, trimestralmente, durante un año calendario,..."

- Circular IN.AD.Nº1/2015 "Interpretación administrativa del Decreto Nº13, de 2011, MMA, Norma de emisión para centrales termoeléctricas de reemplazo de Circular Nº2, de 18 de diciembre de 2013" Define "Horas de funcionamiento: Corresponde a aquel periodo de tiempo en el cual la unidad quema combustible (...)."

- Punto Nº 5, letra a, de la Interpretación Administrativa del D.S. Nº13 (Circular IN.AD.Nº 1/2015): "Para el caso de MP, SO<sub>2</sub> y NO<sub>x</sub>, se debe determinar el promedio horario de cada hora de funcionamiento, durante un año calendario. El promedio horario obtenido (o sustituido) en cada hora de funcionamiento debe compararse con el límite de emisión aplicable y determinar para cada una de esas horas de funcionamiento si es una hora de conformidad o de inconformidad".

- Punto Nº 5, letra a, de la Interpretación Administrativa del D.S. Nº13 (Circular IN.AD.Nº 1/2015): "i) Para la evaluación del cumplimiento del límite anual de material Particulado y dióxido de azufre, las horas de inconformidad deben justificarse como hora de encendido, hora de apagado o falla. Si no puede justificarse, se considerará un incumplimiento de la norma (...)"

Con relación a los datos de Material Particulado del año 2017, representados en la Figura Nº 1, es posible indicar que:

- Durante el año 2017 no se registraron horas de régimen en las que se superó los límites establecidos para Material Particulado.
- Durante el año 2017 no se registraron horas de Falla.

### Resumen evaluación Material Particulado (MP)

Existe cumplimiento normativo para MP

#### Límite de Emisión

MP (mg/m<sup>3</sup>N) :

#### Resumen de horas reportadas - Material

Particulado (MP) :

Tipo Combustible	MP (mg/m <sup>3</sup> N)		Horas Reportadas	Hrs de Conformidad MP	Hrs Incumplimiento MP	
LIQUIDO	30	Horas de Funcionamiento Regular	Horas de Encendido (HE) :	125	125	0
			Horas en Régimen (RE) :	5.971	5.971	0
			Horas de Apagado (HA) :	74	74	0
		Otros Estados UGE	Horas de Detención Programada (DP) :	583	583	0
			Horas de Detención No Programada (DNP) :	7	7	0
			Horas Disponibles Sin Despacho (DSD) :	2.000	2.000	0
		TOTAL			8.760	8.760

#### Datos de MP medidos durante las horas de régimen :

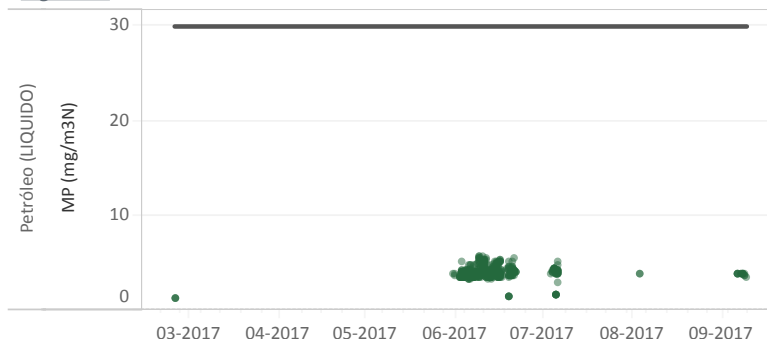


Figura Nº1 - Resumen horas reportadas para Material Particulado (MP) - Año 2017



### 5.3. Resumen de datos reportados durante el año 2017 - Dióxido de Azufre (SO2)

**Exigencia (s):**

- Artículo 5º. del D.S.Nº13/2011, Las **fuentes emisoras existentes** deberán cumplir con los valores límites de emisión de la Tabla Nº 1 para Material Particulado (MP) en un plazo de 2 años y 6 meses, contado desde la fecha de publicación del presente decreto. El plazo de cumplimiento de los demás parámetros de las Tablas Nº 1 y Nº 3 corresponderá a 4 años contados desde la publicación del presente decreto en zonas declaradas latentes o saturadas por MP, SO<sub>2</sub> o NO<sub>x</sub> con anterioridad a esta fecha y de 5 años en aquellas zonas que no se encuentren declaradas como latentes o saturadas por dichos contaminantes.

Por su parte, las **fuentes emisoras nuevas** deberán cumplir con los valores límites de emisión de las Tablas Nº 2 y Nº 3 desde la entrada en vigencia del presente decreto.

- Artículo 12º del D.S. Nº13/2011: "Los titulares de las fuentes emisoras presentarán... un reporte del monitoreo continuo de emisiones, trimestralmente, durante un año calendario,..."

- Circular IN.AD.Nº1/2015 "Interpretación administrativa del Decreto Nº13, de 2011, MMA, Norma de emisión para centrales termoeléctricas de reemplazo de Circular Nº2, de 18 de diciembre de 2013" Define "Horas de funcionamiento: Corresponde a aquel periodo de tiempo en el cual la unidad quema combustible (...)."

- Punto Nº 5, letra a, de la Interpretación Administrativa del D.S. Nº13 (Circular IN.AD.Nº 1/2015): "Para el caso de MP, SO<sub>2</sub> y NO<sub>x</sub>, se debe determinar el promedio horario de cada hora de funcionamiento, durante un año calendario. El promedio horario obtenido (o sustituido) en cada hora de funcionamiento debe compararse con el límite de emisión aplicable y determinar para cada una de esas horas de funcionamiento si es una hora de conformidad o de inconformidad".

- Punto Nº 5, letra a, de la Interpretación Administrativa del D.S. Nº13 (Circular IN.AD.Nº 1/2015): "i) Para la evaluación del cumplimiento del límite anual de material Particulado y dióxido de azufre, las horas de inconformidad deben justificarse como hora de encendido, hora de apagado o falla. Si no puede justificarse, se considerará un incumplimiento de la norma (...)"

Con relación a los datos de Dióxido de Azufre del año 2017, representados en la Figura Nº 2, es posible indicar que:

- i. Durante el año 2017 no se registraron horas de régimen en las que se superó los límites establecidos para Dióxido de Azufre.
- ii. Durante el año 2017 no se registraron horas de Falla.

**Resumen evaluación Dióxido de Azufre (SO2)**

*Existe cumplimiento normativo para SO2*

Límite de Emisión  
SO2 (mg/m3N) :

Resumen de horas reportadas - Dióxido de Azufre  
(SO2) :

Tipo Combustible	Horas Reportadas	Hrs de Conformidad SO2	Hrs Incumplimiento SO2
LIQUIDO 30	Horas de Funcionamiento Regular	125	0
	Horas de Encendido (HE) :	5.971	0
	Horas en Régimen (RE) :	74	0
	Horas de Apagado (HA) :	583	0
	Otros Estados UGE	7	0
	Horas de Detención Programada (DP) :	2.000	0
	Horas de Detención No Programada (DNP) :	8.760	0
Horas Disponibles Sin Despacho (DSD) :			
<b>TOTAL</b>	<b>8.760</b>	<b>8.760</b>	<b>0</b>

Datos de SO2 medidos durante las horas de régimen :

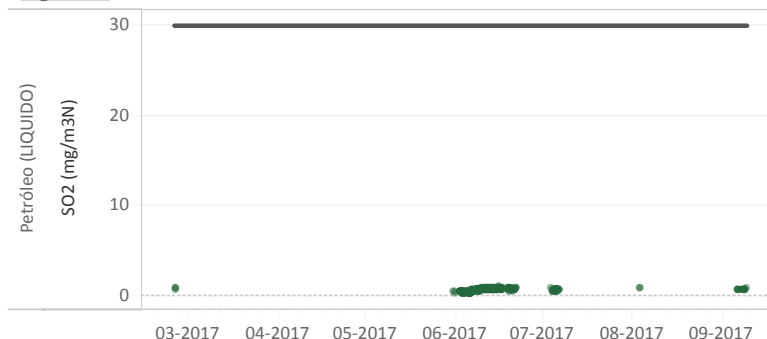


Figura Nº2 - Resumen horas reportadas para Dióxido de Azufre (SO2) - Año 2017

#### 5.4. Resumen de datos reportados durante el año 2017 - Óxidos de Nitrógeno (NOx)

**Exigencia (s):**

- Artículo 5º. del D.S.Nº13/2011, Las **fuentes emisoras existentes** deberán cumplir con los valores límites de emisión de la Tabla Nº 1 para Material Particulado (MP) en un plazo de 2 años y 6 meses, contado desde la fecha de publicación del presente decreto. El plazo de cumplimiento de los demás parámetros de las Tablas Nº 1 y Nº 3 corresponderá a 4 años contados desde la publicación del presente decreto en zonas declaradas latentes o saturadas por MP, SO<sub>2</sub> o NO<sub>x</sub> con anterioridad a esta fecha y de 5 años en aquellas zonas que no se encuentren declaradas como latentes o saturadas por dichos contaminantes.

Por su parte, las **fuentes emisoras nuevas** deberán cumplir con los valores límites de emisión de las Tablas Nº 2 y Nº 3 desde la entrada en vigencia del presente decreto.

- Artículo 12º del D.S. Nº13/2011: “Los titulares de las fuentes emisoras presentarán... un reporte del monitoreo continuo de emisiones, trimestralmente, durante un año calendario, (...)”

- Circular IN.AD.Nº1/2015 “Interpretación administrativa del Decreto Nº13, de 2011, MMA, Norma de emisión para centrales termoeléctricas de reemplazo de Circular Nº2, de 18 de diciembre de 2013” (...). Para el caso del parámetro NO<sub>x</sub> en fuentes existentes, la norma establece un criterio de evaluación diferente al resto de los otros parámetros. Se deben considerar las horas de inconformidad no deben justificarse, pero estas no pueden exceder el 30% de las horas de funcionamiento durante un año calendario...(ii) para la evaluación del límite anual de Óxido de Nitrógeno, las horas de inconformidad no deben justificarse, pero estas no pueden exceder el 30% de las horas de funcionamiento durante un año calendario.

Con relación a los datos de Óxidos de Nitrógeno del año 2017, representados en la Figura Nº 3, es posible indicar que:

- i. La fuente presenta el 98,15 % del total de horas de funcionamiento de conformidad y 1,85 % de horas de inconformidad.
- ii. Durante el año 2017 no se registraron horas de Falla.

**Resumen evaluación Óxidos de Nitrógeno (NOx)**

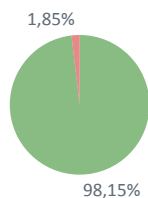
*Existe cumplimiento normativo para NOx*

Límite de Emisión  
NOx (mg/m3N) :

Resumen de horas reportadas - Óxidos de  
Nitrógeno (NOx) :

Tipo Combustible	Horas Reportadas	Hrs de Conformidad NOx	Hrs Incumplimiento NOx		
GASEOSO 50	Horas de Encendido (HE) :	125	38	87	
LIQUIDO 200	Horas de Funcionamiento Regular	Horas en Régimen (RE) :	5.971	5.958	13
		Horas de Apagado (HA) :	74	60	14
	Otros Estados UGE	Horas de Detención No Programada (DNP) :	7	7	0
		Horas de Detención Programada (DP) :	583	559	24
		Horas Disponibles Sin Despacho (DSD) :	2.000	1.983	17
	<b>TOTAL</b>	<b>8.760</b>	<b>8.605</b>	<b>155</b>	

Hrs reportadas y % de conformidad :



■ Horas de Funcionamiento de Conformidad  
■ Horas de Funcionamiento de Inconformidad

Horas Reportadas	8.760	
Horas Funcionamiento	6.170	100%
Total Horas de Funcionamiento de Conformidad (≥ 70%)	6.056	98,15%
Total Horas de Funcionamiento de Inconformidad (<30%)	114	1,85%

**Figura Nº3 - Resumen horas reportadas para Óxidos de Nitrógeno (NOx) - Año 2017**

## 6. CONCLUSIONES

De acuerdo a la revisión realizada a los antecedentes asociados a la(s) Unidad(es) de Generación **Nueva Renca** de la Central **RENCA - NUEVA RENCA**, perteneciente a **SOCIEDAD ELECTRICA SANTIAGO SPA**, y a los **4** Reportes Trimestrales ingresados, los resultados de la evaluación de los límites de emisión de MP, SO<sub>2</sub>, NO<sub>x</sub> y Hg establecidos en el D.S. 13/2011 MMA durante el año **2017**, son los siguientes:

Parámetro	Resultado Evaluación Límites D.S. 13/2011 MMA
MP	Cumple
SO <sub>2</sub>	Cumple
NO <sub>x</sub>	Cumple
Hg	No aplica

## 7. ANEXOS

Anexo 1: Reportes Trimestrales Año 2017

Anexo 2: Resolución y Respuesta Requerimiento Pruebas QA/QC