

REPORTE TÉCNICO DECRETO SUPREMO N°38/11 DEL MINISTERIO DEL MEDIO AMBIENTE

Establece Norma de Emisión de Ruidos Generados por Fuentes que Indica

FICHA DE INFORMACIÓN DE MEDICIÓN DE RUIDO

IDENTIFICACIÓN DE LA FUENTE EMISORA DE RUIDO

Nombre o razón social	BAR RESTAURANT DÁVILA BRAVO EIRL		
RUT	76.435.655-9		
Dirección	6 Oriente N.° 863		
Comuna	Talca		
Nombre de Zona de emplazamiento (según IPT vigente)	U - 3		
Datum	WGS84	Huso	19
Coordenada Norte	6,076,005	Coordenada Este	258,641

CARACTERIZACIÓN DE LA FUENTE EMISORA DE RUIDO

Actividad Productiva	<input type="checkbox"/> Industrial	<input type="checkbox"/> Agrícola	<input type="checkbox"/> Extracción	<input type="checkbox"/> Otro
Actividad Comercial	<input type="checkbox"/> Restaurant	<input type="checkbox"/> Taller Mecánico	<input type="checkbox"/> Local Comercial	<input type="checkbox"/> Otro
Actividad Esparcimiento	<input checked="" type="checkbox"/> Discoteca	<input type="checkbox"/> Recinto Deportivo	<input type="checkbox"/> Cultura	<input type="checkbox"/> Otro
Actividad de Servicio	<input type="checkbox"/> Religioso	<input type="checkbox"/> Salud	<input type="checkbox"/> Comunitario	<input type="checkbox"/> Otro
Infraestructura Transporte	<input type="checkbox"/> Terminal	<input type="checkbox"/> Taller de Transporte	<input type="checkbox"/> Estación Intermedia	<input type="checkbox"/> Otro
Infraestructura Sanitaria	<input type="checkbox"/> Planta de Tratamiento	<input type="checkbox"/> Relleno Sanitario	<input type="checkbox"/> Instalación de Distribución	<input type="checkbox"/> Otro
Infraestructura Energética	<input type="checkbox"/> Generadora	<input type="checkbox"/> Distribución Eléctrica	<input type="checkbox"/> Comunicaciones	<input type="checkbox"/> Otro
Faena Constructiva	<input type="checkbox"/> Construcción	<input type="checkbox"/> Demolición	<input type="checkbox"/> Reparación	<input type="checkbox"/> Otro
Otro (Especificar)				

INSTRUMENTAL DE MEDICIÓN

Identificación sonómetro					
Marca	CIRRUS	Modelo	CR:162B	N° serie	G066126
Fecha de emisión Certificado de Calibración	30-11-2016				
Número de Certificado de Calibración	SON20160078				
Identificación calibrador					
Marca	CIRRUS	Modelo	CR:514	N° serie	64907
Fecha de emisión Certificado de Calibración	28-11-2016				
Número de Certificado de Calibración	CAL20160102				
Ponderación en frecuencia	A		Ponderación temporal	LENTO	
Verificación de Calibración en Terreno	<input checked="" type="checkbox"/> Si		<input type="checkbox"/> No		
<i>Se deberá adjuntar Certificado de Calibración Periódica Vigente para ambos instrumentos.</i>					

REPORTE TÉCNICO DECRETO SUPREMO N°38/11 DEL MINISTERIO DEL MEDIO AMBIENTE

Establece Norma de Emisión de Ruidos Generados por Fuentes que Indica

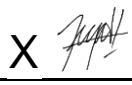
FICHA DE INFORMACIÓN DE MEDICIÓN DE RUIDO

IDENTIFICACIÓN DE RECEPTOR

Receptor N°	1			
Calle	3 Sur			
Número	1150			
Comuna	Talca			
Datum	WGS84	Huso	19	
Coordenada Norte	6,076,005	Coordenada Este	258,466	
Nombre de Zona de emplazamiento (según IPT vigente)	U - 3			
N° de Certificado de Informaciones Previas*	-			
Zonificación DS N° 38/11 MMA	<input type="checkbox"/> I	<input type="checkbox"/> II	<input checked="" type="checkbox"/> III	<input type="checkbox"/> IV <input type="checkbox"/> Rural
* Adjuntar Certificado de Informaciones Previas (Si corresponde, según consideraciones de Art. 8°, D.S. N° 38/11 MMA)				

IDENTIFICACIÓN DE RECEPTOR

Fecha medición	09-03-2018			
Hora inicio medición	2:30			
Hora término medición	2:45			
Periodo de medición	<input type="checkbox"/> 7:00 a 21:00 h	<input checked="" type="checkbox"/> 21:00 a 7:00 h		
Lugar de medición	<input type="checkbox"/> Medición Interna	<input checked="" type="checkbox"/> Medición Externa		
Descripción del lugar de medición	Balcón abierto de 8° piso en edificio departamento			
Condiciones de ventana (en caso de medición interna)	<input type="checkbox"/> Ventana Abierta	<input type="checkbox"/> Ventana Cerrada		
Identificación ruido de fondo				
Temperatura [°C]		Humedad [%]	Velocidad de viento [m/s]	

Nombre y firma profesional de terreno o Inspector Ambiental (IA)	Patricio Bustos Z.	29-05-2018 
Institución, Empresa o Entidad Técnica de Fiscalización Ambiental (ETFA)		Patricio Bustos Z. Fiscalizador Firmado por: PATRICIO BUSTOS ZÚÑIGA

Nota:

- Se deberá imprimir y completar esta página para cada receptor evaluado.
- Se podrán incluir fotografías del punto donde se ubique el sonómetro para la realización de la medición.
- Los datos de Temperatura, Humedad Relativa y Velocidad de viento, corresponderá para mediciones realizadas en el exterior.

FICHA DE INFORMACIÓN DE MEDICIÓN DE RUIDO

<input type="checkbox"/> Croquis	<input checked="" type="checkbox"/> Imagen Satelital
----------------------------------	--



Origen de la imagen Satelital	Imagen Satelital Google Earth
Escala de la imagen Satelital	

LEYENDA DE CROQUIS O IMAGEN UTILIZADA

Datum			Huso		
Fuentes			Receptores		
Símbolo	Nombre	Coordenadas	Símbolo	Nombre	Coordenadas
		N 6,076,005			N 6,076,005
		E 258,641			E 258,466
		N			N
		E			E
		N			N
		E			E
		N			N
		E			E

Se podrán adjuntar fotografías, considerando como máximo una (1) por fuente y dos (2) por lugar de medición.

FICHA DE INFORMACIÓN DE MEDICIÓN DE RUIDO

REGISTRO DE MEDICIÓN DE RUIDO DE FUENTE EMISORA

Identificación Receptor N°	
<input type="checkbox"/> Medición Interna (tres puntos)	<input checked="" type="checkbox"/> Medición externa (un punto)

	NPSeq	NPSmin	NPSmáx
Punto 1	50	43	69.3
	48.5	43.1	66.2
	49.5	44.4	67.3
Punto 2			
Punto 3			

REGISTRO DE RUIDO DE FONDO

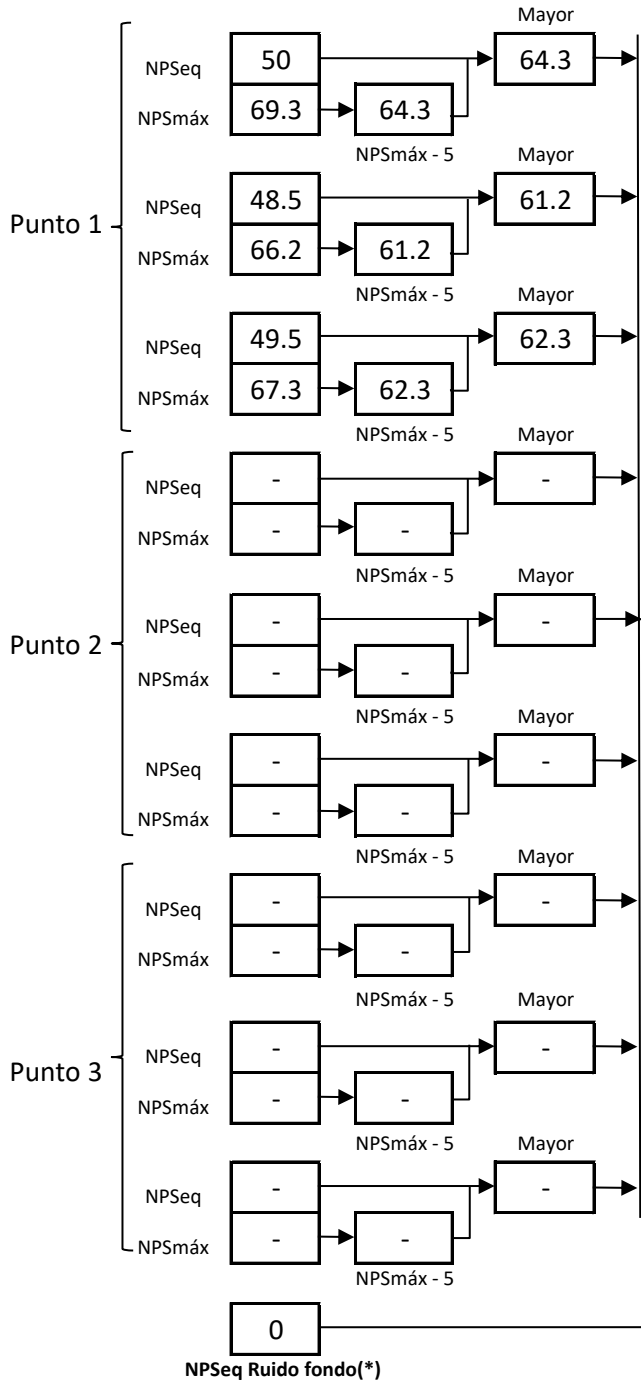
Ruido de fondo afecta la medición	<input type="checkbox"/> Si	<input checked="" type="checkbox"/> No
Fecha:		Hora:

	5'	10'	15'	20'	25'	30'
NPSeq						

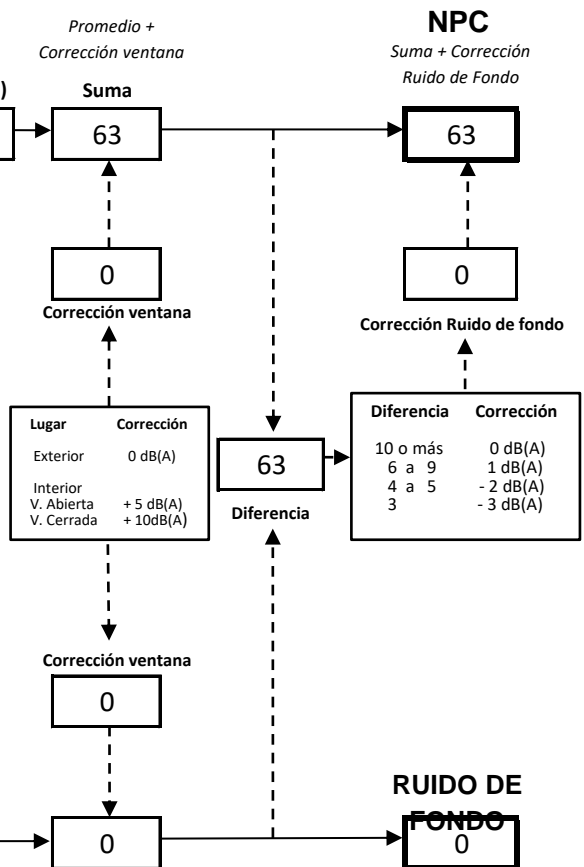
Observaciones:

RUIDO DE FONDO NO AFECTA LA MEDICIÓN

FICHA DE EVALUACIÓN DE NIVELES DE RUIDO



Información del Receptor	
Identificación del Receptor N°	1
Indicar Condiciones	
Medición	Exterior
Ventana	No Aplica
Modelación ISO 9613	
Seleccione	



(*) Aproximar a números enteros

REPORTE TÉCNICO DECRETO SUPREMO N°38/11 DEL MINISTERIO DEL MEDIO AMBIENTE

Establece Norma de Emisión de Ruidos Generados por Fuentes que Indica

FICHA DE EVALUACIÓN DE NIVELES DE RUIDO**TABLA DE EVALUACIÓN**

Receptor N°	NPC [dBA]	Ruido de Fondo [dBA]	Zona DS N°38	Periodo (Diurno/Nocturno)	Límite [dBA]	Estado (Supera/No Supera)
1	63	*	III	Nocturno	50	Supera
			Seleccione	Seleccione	-	-
			Seleccione	Seleccione	-	-
			Seleccione	Seleccione	-	-
			Seleccione	Seleccione	-	-
			Seleccione	Seleccione	-	-
			Seleccione	Seleccione	-	-
			Seleccione	Seleccione	-	-
			Seleccione	Seleccione	-	-
			Seleccione	Seleccione	-	-

OBSERVACIONES

AL MOMENTO DE LA MEDICIÓN SE PERCIBE QUE LA FUENTE GENERA RUIDO ASOCIADO A MUSICA ENVASADA, ANIMACIÓN Y, ADEMÁS, RUIDO GENERADO POR PERSONAS AGOLPADAS EN EL INGRESO (RISAS, GRITOS, ETC.)

ANEXOS

N°	Descripción
1	Certificado de calibración de sonómetro
2	Certificado de calibración de calibrador
3	Acta de terreno

RESPONSABLE DEL REPORTE (Llenar sólo ETFA)

Fecha del reporte	
Nombre Representante Legal	
Firma Representante Legal	



LABCAL – ISP

Laboratorio de Calibración Acústica. Instituto de Salud Pública de Chile.

CERTIFICADO DE CALIBRACIÓN PERIÓDICA

Código: SON20160077

Página 1 de 6 páginas

FABRICANTE SONÓMETRO : CIRRUS

MODELO SONÓMETRO : CR:162B

NÚMERO SERIE SONÓMETRO : G066126



MARCA MICRÓFONO : CIRRUS

MODELO MICRÓFONO : MK215

NÚMERO SERIE MICRÓFONO : 118172

FECHA CALIBRACIÓN : 30/11/2016

CLIENTE : SUPERINTENDENCIA DEL MEDIOAMBIENTE

Mauricio Sánchez V Técnico de Calibración	
Juan Carlos Valenzuela Illanes Director Técnico	

Ministerio del Medio Ambiente
DEPARTAMENTO SALUD OCCUPACIONAL
INSTITUTO DE CALIBRACION DE CHILE

La incertidumbre expandida de medida se ha obtenido multiplicando la incertidumbre típica de medición por el factor de cobertura $k=2$ que, para una distribución normal, corresponde a una probabilidad de cobertura de aproximadamente el 95%.

Anexo a este Certificado de Calibración se adjuntan los valores nominales de los resultados de la calibración, junto con las tolerancias establecidas en la especificación metrológica aplicada. Se incluye además, una tabla resumen con el resultado de contrastar dichas tolerancias con los resultados, teniendo en cuenta la incertidumbre de medida. La tabla no supone la conformidad del instrumento con respecto a la especificación metrológica, tan sólo con los apartados de dicha especificación metrológica.

Los resultados se refieren al momento y condiciones en que se realizaron las mediciones, aplicando únicamente al instrumento sometido a ensayo. Este Informe no podrá ser reproducido parcialmente sin la aprobación por escrito del laboratorio que lo expide.

- **CONDICIONES AMBIENTALES DE MEDIDA:**
T = 23°C ± 3°C / H.R. = 50% ± 20% / P = 95kPa ± 10kPa
- **CONDICIONES AMBIENTALES DE REFERENCIA:**
T = 23°C / H.R. = 50 % / P = 101,325kPa
- **PROCEDIMIENTO DE CALIBRACIÓN:**
ME-512.03-001 Calibración de Sonómetros Según Norma Técnica IEC 61672-3:2006 de Sonómetros.
- **ESPECIFICACIÓN METROLÓGICA APLICADA:**
Las tolerancias aplicadas son las establecidas en la Norma IEC 61672-3:2006 de Sonómetros. Dichas tolerancias son las indicadas para un grado de precisión del instrumento Clase 2.
- **PATRONES UTILIZADOS EN LA CALIBRACIÓN:**
Los patrones utilizados garantizan su trazabilidad a través de Laboratorios nacionales acreditados por el INN o por Laboratorios internacionales acreditados. La trazabilidad de las medidas efectuadas se refiere a nuestros patrones de referencia calibrados periódicamente con los patrones de los laboratorios de Brüel & Kjaer.
- **RESUMEN DE RESULTADOS:**

Apartado de la especificación metrológica (Ref. IEC 61672-3:2006)		Resultado
Indicación a la frecuencia de comprobación de la calibración (Apartado 9)		POSITIVO
Ponderación frecuencial con señales acústicas (Apartado 11)	Ponderación frecuencial A	N/A
	Ponderación frecuencial C	POSITIVO
Ponderación frecuencial con señales eléctricas (Apartado 12)	Ponderación frecuencial A	POSITIVO
	Ponderación frecuencial C	POSITIVO
	Ponderación frecuencial lineal	N/A
	Ponderación frecuencial Z	POSITIVO
Ponderaciones temporales y frecuenciales a 1 kHz (Apartado 13)	Ponderaciones frecuenciales	POSITIVO
	Ponderaciones temporales	POSITIVO
Linealidad de nivel en el margen de nivel de referencia (Apartado 14)		POSITIVO
Linealidad de nivel incluyendo el selector de márgenes de nivel (Apartado 15)		N/A
Respuesta a tren de ondas (Apartado 16)	Ponderación temporal Fast	POSITIVO
	Ponderación temporal Slow	POSITIVO
	Nivel promediado en el tiempo	POSITIVO
Nivel de sonido con ponderación C de pico (Apartado 17)		POSITIVO
Indicación de sobrecarga (Apartado 18)		POSITIVO

- Resultado **POSITIVO** significa que el instrumento cumple con la especificación metrológica aplicada.
- Resultado **NEGATIVO** significa que el instrumento no cumple con la especificación metrológica aplicada.
- Resultado **N/A** significa que el ensayo no es aplicable al instrumento.

▪ **INSTRUMENTACIÓN UTILIZADA PARA LA CALIBRACIÓN**

INSTRUMENTO	MARCA	MODELO	Nº SERIE	CERTIFICADO DE CALIBRACIÓN	CALIBRADO POR
Generador de funciones	STANDFORD	DS360	88431	2016-3605	DTS
Generador Multifrecuencia	BRUEL & KJAER	4226	2692339	CAS-140788-X5Y9G2-902	BRÜEL&KJAER North America Inc.
Multímetro Digital	AGILENT TECHNOLOGIES	3458 ^a	MY45044808	D-K-15155-01-00	UNIVERSIDAD DE CONCEPCIÓN
Módulo de presión Barométrica	ALMEMO	FD A612-SA	9040332	D-K-15211-01-00	ENAER
Termohigrómetro	ALMEMO	FH A646-E1	09070450	D-K-15211-01-00	ENAER

INDICACIÓN A LA FRECUENCIA DE CALIBRACIÓN

NPA aplicado (dB)	Frecuencia (Hz)	Ponderación Frecuencial (dB)	Corrección (dB)	Ajustado	Nivel Leído (dB)	Nivel Esperado (dB)	Desviación (dB)	U (dB)	Tolerancia positiva (dB)	Tolerancia negativa (dB)
93.92	1000	0	0	NO	93.70	93.92	-0.22	0.16	1.4	-1.4

PONDERACIÓN FRECUENCIAL ACÚSTICA**Ponderación Frecuencial C**

NPA aplicado (dB)	Frecuencia (Hz)	Ponderación Frecuencial (dB)	Corrección (dB)	Nivel Leído (dB)	Nivel Esperado (dB)	Desviación (dB)	U (dB)	Tolerancia positiva (dB)	Tolerancia negativa (dB)
93.98	63	-0.8	0	93.20	92.96	0.24	0.19	2.5	-2.5
93.93	125	-0.2	0	93.70	93.51	0.19	0.19	2	-2
93.91	250	0	0	93.80	93.69	0.11	0.19	1.9	-1.9
93.91	500	0	0	93.80	93.69	0.11	0.19	1.9	-1.9
93.92	1000	0	0	93.70	-	-	-	-	-
93.93	2000	-0.2	0.4	93.10	93.11	-0.01	0.19	2.6	-2.6
93.91	4000	-0.8	1.3	91.30	91.59	-0.29	0.19	3.6	-3.6
94.02	8000	-3	3.7	87.00	87.10	-0.10	0.19	5.6	-5.6

PONDERACIÓN FRECUENCIAL**Ponderación Frecuencial A**

NPA aplicado (dB)	Frecuencia (Hz)	Ponderación Frecuencial (dB)	Corrección (eléctrica) (dB)	Nivel Leído (dB)	Nivel Esperado (dB)	Desviación (dB)	U (dB)	Tolerancia positiva (dB)	Tolerancia negativa (dB)
121.20	63	-26.2	0	95.40	95.00	0.40	0.18	2.5	-2.5
111.10	125	-16.1	0	95.30	95.00	0.30	0.18	2	-2
103.60	250	-8.6	0	95.20	95.00	0.20	0.18	1.9	-1.9
98.20	500	-3.2	0	95.10	95.00	0.10	0.18	1.9	-1.9
95.00	1000	0	0	95.00	-	-	-	-	-
93.80	2000	1.2	0	94.80	95.00	-0.20	0.18	2.6	-2.6
94.00	4000	1	0	94.60	95.00	-0.40	0.18	3.6	-3.6
96.10	8000	-1.1	0	94.60	95.00	-0.40	0.18	5.6	-5.6

Ponderación Frecuencial C

NPA aplicado (dB)	Frecuencia (Hz)	Ponderación Frecuencial (dB)	Corrección (eléctrica) (dB)	Nivel Leído (dB)	Nivel Esperado (dB)	Desviación (dB)	U (dB)	Tolerancia positiva (dB)	Tolerancia negativa (dB)
95.80	63	-0.8	0	95.00	95.00	0.00	0.18	2.5	-2.5
95.20	125	-0.2	0	95.00	95.00	0.00	0.18	2	-2
95.00	250	0	0	95.00	95.00	0.00	0.18	1.9	-1.9
95.00	500	0	0	95.00	95.00	0.00	0.18	1.9	-1.9
95.00	1000	0	0	95.00	-	-	-	-	-
95.20	2000	-0.2	0	95.00	95.00	0.00	0.18	2.6	-2.6
95.80	4000	-0.8	0	94.80	95.00	-0.20	0.18	3.6	-3.6
98.00	8000	-3	0	94.70	95.00	-0.30	0.18	5.6	-5.6

INSTITUTO VENEZOLANO DE INVESTIGACIONES CIENTÍFICAS
 DEPARTAMENTO SALUD OCUPACION
 INSTITUTO DE SALUD PÚBLICA DE CH

Ponderación Frecuencial Z

NPA aplicado (dB)	Frecuencia (Hz)	Ponderación Frecuencial (dB)	Corrección (eléctrica) (dB)	Nivel Leído (dB)	Nivel Esperado (dB)	Desviación (dB)	U (dB)	Tolerancia positiva (dB)	Tolerancia negativa (dB)
95.00	63	0	0	95.00	95.00	0.00	0.18	2.5	-2.5
95.00	125	0	0	95.00	95.00	0.00	0.18	2	-2
95.00	250	0	0	95.00	95.00	0.00	0.18	1.9	-1.9
95.00	500	0	0	95.00	95.00	0.00	0.18	1.9	-1.9
95.00	1000	0	0	95.00	-	-	-	-	-
95.00	2000	0	0	95.00	95.00	0.00	0.18	2.6	-2.6
95.00	4000	0	0	95.00	95.00	0.00	0.18	3.6	-3.6
95.00	8000	0	0	94.90	95.00	-0.10	0.18	5.6	-5.6

LINEALIDAD

NPA aplicado (dB)	Frecuencia (Hz)	Nivel Leído (dB)	Nivel Esperado (dB)	Desviación (dB)	U (dB)	Tolerancia positiva (dB)	Tolerancia negativa (dB)
141.10	8000	OVERLOAD	139.50	-	-	1.4	-1.4
140.10	8000	138.50	138.50	0.00	0.14	1.4	-1.4
139.10	8000	137.50	137.50	0.00	0.14	1.4	-1.4
138.10	8000	136.50	136.50	0.00	0.14	1.4	-1.4
137.10	8000	135.50	135.50	0.00	0.14	1.4	-1.4
136.10	8000	134.50	134.50	0.00	0.14	1.4	-1.4
135.10	8000	133.50	133.50	0.00	0.14	1.4	-1.4
130.10	8000	128.50	128.50	0.00	0.14	1.4	-1.4
125.10	8000	123.50	123.50	0.00	0.14	1.4	-1.4
120.10	8000	118.50	118.50	0.00	0.14	1.4	-1.4
115.10	8000	113.50	113.50	0.00	0.14	1.4	-1.4
110.10	8000	108.50	108.50	0.00	0.14	1.4	-1.4
105.10	8000	103.50	103.50	0.00	0.14	1.4	-1.4
100.10	8000	98.50	98.50	0.00	0.14	1.4	-1.4
95.10	8000	93.50	-	-	-	-	-
90.10	8000	88.50	88.50	0.00	0.14	1.4	-1.4
85.10	8000	83.50	83.50	0.00	0.14	1.4	-1.4
80.10	8000	78.60	78.50	0.10	0.14	1.4	-1.4
75.10	8000	73.60	73.50	0.10	0.14	1.4	-1.4
70.10	8000	68.60	68.50	0.10	0.14	1.4	-1.4
65.10	8000	63.50	63.50	0.00	0.14	1.4	-1.4
60.10	8000	58.50	58.50	0.00	0.14	1.4	-1.4
55.10	8000	53.60	53.50	0.10	0.14	1.4	-1.4
50.10	8000	48.60	48.50	0.10	0.14	1.4	-1.4
45.10	8000	43.60	43.50	0.10	0.14	1.4	-1.4
40.10	8000	38.50	38.50	0.00	0.14	1.4	-1.4
35.10	8000	33.50	33.50	0.00	0.14	1.4	-1.4
30.10	8000	28.50	28.50	0.00	0.14	1.4	-1.4
29.10	8000	27.40	27.50	-0.10	0.14	1.4	-1.4
28.10	8000	26.40	26.50	-0.10	0.14	1.4	-1.4
27.10	8000	25.30	25.50	-0.20	0.14	1.4	-1.4
26.10	8000	24.30	24.50	-0.20	0.14	1.4	-1.4
25.10	8000	23.40	23.50	-0.10	0.14	1.4	-1.4
24.10	8000	22.20	22.50	-0.30	0.14	1.4	-1.4
23.10	8000	21.20	21.50	-0.30	0.14	1.4	-1.4
22.10	8000	UNDER-RANGE	20.50	-	-	1.4	-1.4

LABORATORIO DE CALIBRACION Y CONTROL
 DEPARTAMENTO SALUD OCCUPACIONAL
 INSTITUTO DE SALUD PUBLICA DE CHILE

DIFERENCIA DE INDICACIÓN**Ponderaciones Temporales**

NPA aplicado (dB)	Frecuencia (Hz)	Ponderación Temporal	Nivel Leído (dB)	Nivel Esperado (dB)	Desviación (dB)	U (dB)	Tolerancia positiva (dB)	Tolerancia negativa (dB)
94.00	1000	NPS Fast	94.00	-	-	-	-	-
94.00	1000	NPS Slow	94.00	94.00	0.00	0.082	0.3	-0.3
94.00	1000	Leq	94.00	94.00	0.00	0.082	0.3	-0.3

Ponderaciones Frecuenciales

NPA aplicado (dB)	Frecuencia (Hz)	Ponderación Frecuencial	Nivel Leído (dB)	Nivel Esperado (dB)	Desviación (dB)	U (dB)	Tolerancia positiva (dB)	Tolerancia negativa (dB)
94.00	1000	A	94.00	-	-	-	-	-
94.00	1000	C	94.00	94.00	0.00	0.082	0.4	-0.4
94.00	1000	Z	94.00	94.00	0.00	0.082	0.4	-0.4

RESPUESTA A TREN DE ONDAS**Ponderación temporal Fast**

NPA aplicado (dB)	Frecuencia (Hz)	Duración (ms)	t_exp (s)	Nivel Leído (dB)	Nivel Esperado (dB)	Desviación (dB)	U (dB)	Tolerancia positiva (dB)	Tolerancia negativa (dB)
136.00	4000.00	-	-	136.60	-	-	-	-	-
136.00	4000.00	200	0.125	135.60	135.62	-0.02	0.082	1.3	-1.3
136.00	4000.00	2	0.125	118.50	118.61	-0.11	0.082	1.3	-2.8
136.00	4000.00	0.25	0.125	109.50	109.61	-0.11	0.082	1.8	-5.3

Ponderación temporal Slow

NPA aplicado (dB)	Frecuencia (Hz)	Duración (ms)	t_exp (s)	Nivel Leído (dB)	Nivel Esperado (dB)	Desviación (dB)	U (dB)	Tolerancia positiva (dB)	Tolerancia negativa (dB)
136.00	4000.00	-	-	136.60	-	-	-	-	-
136.00	4000.00	200	1	129.20	129.18	0.02	0.082	1.3	-1.3
136.00	4000.00	2	1	109.60	109.61	-0.01	0.082	1.3	-5.3

Nivel promediado en el tiempo

NPA aplicado (dB)	Frecuencia (Hz)	Duración (ms)	Nivel Leído (dB)	Nivel Esperado (dB)	Desviación (dB)	U (dB)	Tolerancia positiva (dB)	Tolerancia negativa (dB)
136.00	4000.00	-	136.60	-	-	-	-	-
136.00	4000.00	200	129.63	129.61	0.02	0.082	1.3	-1.3
136.00	4000.00	2	109.63	109.61	0.02	0.082	1.3	-2.8
136.00	4000.00	0.25	100.53	100.58	-0.05	0.082	1.8	-5.3

LABORATORIO CALIBRACION ACUSTICA
 DEPARTAMENTO SALUD OCUPACIONES
 INSTITUTO DE SALUD PUEBLO Y DE CIE


NIVEL DE SONIDO CON PONDERACIÓN C DE PICO

NPA aplicado (dB)	Frecuencia (Hz)	Número de Ciclos	L _{peak} -L _c	Nivel Leído (dB)	Nivel Esperado (dB)	Desviación (dB)	U (dB)	Tolerancia positiva (dB)	Tolerancia negativa (dB)
138.00	8000	-	-	134.70	-	-	-	-	-
135.00	500	-	-	135.00	-	-	-	-	-
138.00	8000	Uno	3.4	138.20	138.10	0.10	0.082	3.4	-3.4
135.00	500	Semiciclo positivo	2.4	137.20	137.40	-0.20	0.082	2.4	-2.4
135.00	500	Semiciclo negativo	2.4	137.20	137.40	-0.20	0.082	2.4	-2.4

INDICACIÓN DE SOBRECARGA

Margen Superior (dB)	Frecuencia (Hz)	Señal de Entrada	Nivel Sobrecarga (dB)	Nivel Esperado (dB)	Desviación (dB)	U (dB)	Tolerancia positiva (dB)	Tolerancia negativa (dB)
140	4000	Semiciclo positivo	144.00	-	-	-	-	-
140	4000	Semiciclo negativo	144.00	144.00	0.00	0.14	1.8	-1.8

MINISTERIO DE SALUD
 DEPARTAMENTO SALUD OCCUPACIONAL
 INSTITUTO DE SALUD PÚBLICA DE CHILE



LABCAL – ISP

Laboratorio de Calibración Acústica. Instituto de Salud Pública de Chile.

CERTIFICADO DE CALIBRACIÓN PERIÓDICA

Código: CAL20160101

Página 1 de 1 páginas (más anexos)

CALIBRADOR ACÚSTICO

CIRRUS

MODELO

CR:514

NÚMERO DE SERIE

64907

FECHA DE CALIBRACIÓN

28 – 11 – 2016

CLIENTE

SUPERINTENDENCIA DEL MEDIOAMBIENTE

TÉCNICO DE CALIBRACIÓN

HERNÁN FONTECILLA GARCÍA

Signatario autorizado

Juan Carlos Valenzuela Illanes
Director Técnico

LABORATORIO CALIBRACIÓN
DEPARTAMENTO SALUD OCUP
INSTITUTO DE SALUD PÚBLICA

Fecha de emisión: 29 – 11 – 2016

La incertidumbre expandida de medida se ha obtenido multiplicando la incertidumbre típica de medición por el factor de cobertura $k=2$ que, para una distribución normal, corresponde a una probabilidad de cobertura de aproximadamente el 95%.

Anexo a este Certificado de Calibración se adjuntan los valores nominales de los resultados de la calibración, junto con las tolerancias establecidas en la especificación metrológica aplicada. Se incluye además, una tabla resumen con el resultado de contrastar dichas tolerancias con los resultados, teniendo en cuenta la incertidumbre de medida. La tabla no supone la conformidad del instrumento con respecto a la especificación metrológica, tan solo con los apartados de dicha especificación metrológica.

Los resultados se refieren al momento y condiciones en que se realizaron las mediciones, aplicando únicamente al instrumento sometido a ensayo. Este Informe no podrá ser reproducido parcialmente sin la aprobación por escrito del laboratorio que lo expide.

- **CONDICIONES AMBIENTALES DE MEDIDA:**
T = 23°C ± 3°C / H.R. = 50% ± 20% / P = 95kPa ± 10kPa
- **CONDICIONES AMBIENTALES DE REFERENCIA:**
T = 23°C / H.R. = 50% / P = 101,325kPa
- **PROCEDIMIENTO DE CALIBRACIÓN:**
ME 512 03 007 Calibración de Calibradores Acústicos de Terreno Según Norma Técnica UNE EN 60942:2005.
- **ESPECIFICACIÓN METROLÓGICA APLICADA:**
Las tolerancias aplicadas son las establecidas en el Anexo B la norma UNE-EN 60942:2005, de Calibradores Acústicos. Dichas tolerancias son las establecidas para un grado de precisión del instrumento CLASE 1.
- **PATRONES UTILIZADOS EN LA CALIBRACIÓN:**
Los patrones utilizados garantizan su trazabilidad a través de Laboratorios nacionales acreditados por el INN o por Laboratorios internacionales acreditados. La trazabilidad de las medidas efectuadas se refiere a nuestros patrones de referencia calibrados periódicamente con los patrones de los laboratorios de Brüel & Kjaer.
- **OBSERVACIONES:**
Todos los resultados están referidos a las condiciones ambientales de referencia establecidas en la especificación metrológica aplicada.
- **RESUMEN DE RESULTADOS:**

LABORATORIO CALIBRACION ACUSTICA
DEPARTAMENTO SALUD OCUPACIONAL
INSTITUTO DE SALUD PÚBLICA DE CHILE

Apartados de la especificación metrológica Norma UNE-EN 60942:2005	Prueba	Resultado
Niveles de presión acústica (Apartados 5.2.2 y 5.2.3 – Tabla 1)	Valor nominal	POSITIVO
	Estabilidad	POSITIVO
Distorsión total (Apartado 5.5 – Tabla 6)		POSITIVO
Frecuencia (Apartado 5.3.2 – Tabla 3)	Valor nominal	POSITIVO

- Resultado **POSITIVO** significa que el instrumento cumple con la especificación metrológica aplicada.
- Resultado **NEGATIVO** significa que el instrumento no cumple con la especificación metrológica aplicada.
- Resultado **N/A** significa que el ensayo no es aplicable al instrumento.

▪ **INSTRUMENTACIÓN UTILIZADA PARA LA CALIBRACIÓN**

INSTRUMENTO	MARCA	MODELO	Nº SERIE	CERTIFICADO DE CALIBRACIÓN	CALIBRADO POR
Generador de funciones	STANDFORD	DS360	88431	2016-3605	DTS
Multímetro Digital	AGILENT TECHNOLOGIES	3458A	MY45044808	D-K-15155-01-00	UNIVERSIDAD DE CONCEPCIÓN
Módulo de presión Barométrica	ALMEMO	FD A612-SA	9040332	D-K-15211-01-00	ENAER
Termohigrómetro	ALMEMO	FH A646-E1	09070450	D-K-15211-01-00	ENAER
Micrófono Patrón	BRUEL & KJAER	4192	2686091	CAS-140788-X5Y9G2-301	BRÜEL&KJAER North America Inc.

NIVEL DE PRESIÓN SONORA

Valor nominal del NPS

NPS (dB)	Frecuencia (Hz)	Nivel Leído (dB)	Desviación (dB)	Tolerancia Positiva (dB)	Tolerancia Negativa (dB)	Incertidumbre (dB)
94.00	1000.00	93.84	-0.16	0.75	-0.75	± 0.19

Estabilidad del NPS

NPS (dB)	Frecuencia (Hz)	Nivel Leído (dB)	Nivel Esperado (dB)	Desviación (dB)	Tolerancia (dB)	Incertidumbre (dB)
94.00	1000.00	0.00	0.00	0.00	0.20	± 0.0058

DISTORSIÓN

NPS (dB)	Frecuencia (Hz)	Distorsión Leída (%)	Distorsión Esperada (%)	Desviación (%)	Tolerancia (%)	Incertidumbre (%)
94.00	1000.00	0.055	0.000	0.055	4.000	± 0.018

FRECUENCIA

Valor nominal de la Frecuencia

NPS (dB)	Frecuencia (Hz)	Frecuencia Exacta (Hz)	Frecuencia Leída (Hz)	Desviación (Hz)	Tolerancia Positiva (Hz)	Tolerancia Negativa (Hz)	Incertidumbre (Hz)
94.00	1000.00	1000.00	1000.36	0.36	20.00	-20.00	± 0.50

LABORATORIO CALIBRACION ACÚSTICA
DEPARTAMENTO SALUD OCUPACIONAL
INSTITUTO DE SALUD PÚBLICA DE CHILE

ACTA DE INSPECCION AMBIENTAL

(FORMATO DE ACTA PARA NORMAS DE EMISIÓN, CALIDAD Y PLANES DE PREVENCIÓN Y/O DESCONTAMINACIÓN AMBIENTAL)

1. ANTECEDENTES				
1.1 Fecha de Inspección: 09-03-2018		1.2 Hora de inicio: 02:15		1.3 Hora de término: 02:58
1.4 Nombre de la Unidad Fiscalizable: DISCOTEQUE MAGDALENA			1.5 Estado operacional de la Unidad Fiscalizable (cuando corresponda): UNIDAD FISCALIZABLE OPERANDO AL MOMENTO DE LA MEDICIÓN	
1.6 Ubicación de la Unidad Fiscalizable: 6 ORIENTE N.° 863			Comuna: TALCA	Región: DEL MAULE
1.7 Titular(es) de la Unidad Fiscalizable: BAR RESTAURANT VICTOR DÁVILA BRAVO EIRL			Domicilio Titular (para efectos de notificación): 6 ORIENTE N.° 863	
RUT o RUN: 76.435.665-9	Teléfono: -		Correo electrónico: -	
1.8 Representante legal de la Unidad Fiscalizable:			Domicilio: -	
RUT o RUN: -	Teléfono: -		Correo Electrónico: -	
1.9 Encargado o responsable de la Unidad Fiscalizable durante la Inspección: -			Domicilio: -	
RUT o RUN: -	Teléfono: -		Correo electrónico: -	
2. MOTIVO DE LA ACTIVIDAD DE FISCALIZACIÓN				
2.1 Programada <input type="checkbox"/>		2.2 <input checked="" type="checkbox"/> No programada	Denuncia: <input checked="" type="checkbox"/>	Oficio: <input type="checkbox"/>
		Otro: <input type="checkbox"/>		
(Detallar motivo brevemente) DENUNCIAS DE RUIDOS GENERADOS POR LA FUENTE IDENTIFICADA EN EL PUNTO N.° 1				
3. MATERIA ESPECÍFICA OBJETO DE LA INSPECCIÓN AMBIENTAL				
MEDICIÓN DE RUIDO.				

4. INSTRUMENTOS DE CARÁCTER AMBIENTAL FISCALIZADOS

D.S. 38/2011 - NORMA DE EMISIÓN DE RUIDOS GENERADOS POR FUENTES QUE INDICA.

5. ASPECTOS ASOCIADOS A LA EJECUCIÓN DE LA INSPECCIÓN AMBIENTAL

3.1 Existió oposición
al ingreso:

SI NO

3.2 Se solicitó auxilio de
la fuerza pública:

SI NO

3.3 Existió Colaboración por parte de los fiscalizados:
(En caso de ser negativo, se deben fundamentar los hechos en
Observaciones)

SI NO

5.1 Se ejecutó la Reunión Informativa: SI NO (En caso de que la respuesta sea negativa, indicar las causas que motivaron dicha situación)

En caso de que la respuesta sea afirmativa, responder lo siguiente:

- | | | | | |
|--|----|--------------------------|----|-------------------------------------|
| a) Se informaron las materias objeto de la fiscalización | SI | <input type="checkbox"/> | NO | <input checked="" type="checkbox"/> |
| b) Se informó la normativa ambiental pertinente | SI | <input type="checkbox"/> | NO | <input checked="" type="checkbox"/> |
| c) Se informó el orden en que se llevaría a cabo la inspección | SI | <input type="checkbox"/> | NO | <input checked="" type="checkbox"/> |
| d) Se explicó brevemente los métodos que se usarían para documentar y registrar el estado en que se encuentra la Unidad Fiscalizable | SI | <input type="checkbox"/> | NO | <input checked="" type="checkbox"/> |

6. OBSERVACIONES ASOCIADAS A LA EJECUCIÓN DE LA INSPECCIÓN AMBIENTAL

La medición de ruido se realizó en domicilio de denunciante, y no consideró visita a la Unidad Fiscalizable (Fuente), por motivos operativos.

La presente acta se notifica vía carta certificada o personalmente al titular.


7. HECHOS CONSTATADOS Y/O ACTIVIDADES REALIZADAS

Siendo la fecha y hora especificada en el Punto N.º 1 de la presente, el fiscalizador de la Superintendencia del Medio Ambiente que suscribe, se constituyó en domicilio particular de denunciante ubicado en el sector de Calle 3 Sur, entre Calles 4 y 5 Oriente, Edificio Costa Azul, de la ciudad de Talca, a fin de realizar una medición de ruido, conforme a los procedimientos establecidos en la norma de ruido, D.S. 38/2011, y la R.E. SMA N.º 867/2016, a fin de establecer el cumplimiento por parte de la Unidad Fiscalizable Pub Dicoteque Magdalena, ubicada en Calle 6 Oriente N.º 863, aproximadamente a unos 160 m en línea recta del lugar de medición.

En el lugar individualizado, se procedió a realizar una medición de ruido externa, utilizando un sonómetro de la marca Cirrus, modelo C162 B, previamente calibrado en terreno, percibiéndose al momento de la medición ruido generado desde la fuente, correspondiente a música envasada y animación; como también ruido generado por personas que se ubican en la entrada del local (gritos y risas).

Se deja constancia que el ruido de fondo perceptible (ruido lejano y esporádico de tránsito vehicular) no altera la medición.

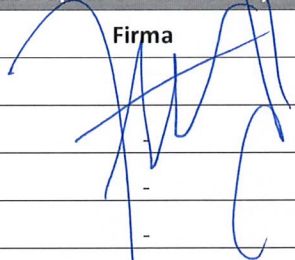
Terminado el procedimiento de medición se hace abandono del lugar.



8. DOCUMENTOS PENDIENTES DE ENTREGAR POR PARTE DEL TITULAR

N°	Descripción
-	-
-	-
-	-
Plazo envío de Documentos Pendientes en formato digital (en días hábiles) -	
Dirección de la (s) oficina (s) a las que debe ser enviada la información o antecedentes -	

9. FISCALIZADORES PARTICIPANTES (Comenzando el listado con el encargado(a) de las actividades de Inspección Ambiental)

Nombre	Organismo	Firma
Patricio Bustos Z.	SMA	
-	-	-
-	-	-
-	-	-

10. OTROS ASISTENTES

Nombre	Institución/Empresa	Firma
-	-	-
-	-	-
-	-	-

11. RECEPCIÓN DEL ACTA

11.1 El Encargado o Responsable de la Unidad Fiscalizable recepción copia del Acta:

(Marque con x según corresponda)

SI NO

En caso de que el Acta no haya sido recepcionada, indique el motivo:

Ausencia del Encargado Negación de Recepción

Otro

Observaciones: (Detallar brevemente las circunstancias y/o acontecimientos ocurridos)

NO SE REALIZA INGRESO A LA UNIDAD FISCALIZABLE