

ACTA DE INSPECCION AMBIENTAL

(FORMATO DE ACTA PARA NORMAS DE EMISIÓN, CALIDAD Y PLANES DE PREVENCIÓN Y/O DESCONTAMINACIÓN AMBIENTAL)

1. ANTECEDENTES		
1.1 Fecha de Inspección: 11 de enero de 2019	1.2 Hora de inicio: 14:40	1.3 Hora de término: 16:00
1.4 Nombre de la Unidad Fiscalizable: Construcción Luis Thayer Ojeda 576	1.5 Estado operacional de la Unidad Fiscalizable: (cuando corresponda) Operativa	
1.6 Ubicación de la Unidad Fiscalizable: Luis Thayer Ojeda N°576	Comuna: Providencia	Región: RM
1.7 Titular (es) de la Unidad Fiscalizable: Constructora M3 S.A.	Domicilio Titular (para efectos de notificación): Nevada N°4.600, of. 11, Las Condes	
RUT o RUN: 76.262.460-5	Teléfono: 23462964	Correo electrónico: cperez@Constructoram3.cl
1.8 Representante Legal de la Unidad Fiscalizable: Jaime Rios Vermehren	Domicilio: /	
RUT o RUN: 7.063.309-4	Teléfono: /	Correo electrónico: /
1.9 Encargado o Responsable de la Unidad Fiscalizable durante la inspección: José Rubilar	Domicilio: Luis Thayer Ojeda N°576, Provi.	
RUT o RUN: 13.549.115-2	Teléfono: 930568604	Correo electrónico: cperez@Constructoram3.cl

2. MOTIVO DE LA ACTIVIDAD DE FISCALIZACIÓN			
2.1 <input type="checkbox"/> Programada	2.2 <input checked="" type="checkbox"/> No programada	Denuncia: <input checked="" type="checkbox"/>	Oficio: <input type="checkbox"/>
	(Detallar motivo brevemente)		

3. MATERIA ESPECÍFICA OBJETO DE LA INSPECCIÓN AMBIENTAL
Medición ruido

4. INSTRUMENTOS DE CARÁCTER AMBIENTAL FISCALIZADOS

D.S. N° 38/2011 MMA

5. ASPECTOS ASOCIADOS A LA EJECUCIÓN DE LA INSPECCIÓN AMBIENTAL

<p>5.1 Existió oposición al ingreso:</p> <p>SI ___ NO <u>X</u></p>	<p>5.2 Se solicitó auxilio de la fuerza pública:</p> <p>SI ___ NO <u>X</u></p>	<p>5.3 Existió Colaboración por parte de los fiscalizados: SI <u>X</u> NO ___ (En caso de ser negativo, se deben fundamentar los hechos en el numeral 6 de la presente acta)</p>
---	---	---


5.4 Se ejecutó la Reunión Informativa: SI X NO ___ (En caso de que la respuesta sea negativa, indicar las causas que motivaron dicha situación en el numeral 6 de la presente acta)

En caso de que la respuesta sea afirmativa, responder lo siguiente:

- | | |
|--|--------------------|
| a) Se informaron las materias objeto de la fiscalización | SI <u>X</u> NO ___ |
| b) Se informó la normativa ambiental pertinente | SI <u>X</u> NO ___ |
| c) Se informó el orden en que se llevaría a cabo la inspección | SI <u>X</u> NO ___ |
| d) Se explicó brevemente los métodos que se usarían para documentar y registrar el estado en que se encuentra la Unidad Fiscalizable | SI <u>X</u> NO ___ |

6. OBSERVACIONES ASOCIADAS A LA EJECUCIÓN DE LA INSPECCIÓN AMBIENTAL

Se indica que el nombre del edificio es Edificio LTo, y la constructora desde el inicio de la obra es Constructora M3.



7. HECHOS CONSTATADOS Y/O ACTIVIDADES REALIZADAS

Siendo las ~~14:00~~^{14:40} horas del 11 de enero de 2019, se realizó actividad de fiscalización a obra de construcción ubicada en calle Luis Thayer Ojeda N°576, Comuna de Providencia. Para esto, se visitó domicilio vecino, desde donde se realizó una (01) medición de Nivel de presión sonora según D.S. N° 38/11 MMA, registrándose ruidos por camión mixer, corte de material, Gritos, vibrador de hormigón y caída de material. El ruido de fondo no afectó la medición.

Posteriormente, se visitó la obra de construcción para tomar registro fotográfico de las ~~obras~~ fuentes de ruido, siendo atendidas por el Sr. José Rubilar, Jefe de Obra.

El nivel de presión medido, posición del micrófono, lugar de medición, entre otras, queda registrado en fichas de reporte técnico aprobadas por la Res. Ex. n° 693/2015 SMA.



Los niveles medidos, de ruido, fueron:

Leg	Min	Máx
71	68,6	74,7
70,6	68,2	73,2
68,7	65,8	75,4


8. DOCUMENTOS PENDIENTES DE ENTREGAR POR PARTE DEL TITULAR

Nº	Descripción
Plazo envío de Documentos Pendientes en formato digital (en días hábiles)	Dirección de la (s) oficina (s) a las que debe ser enviada la información o antecedentes

9. FISCALIZADORES PARTICIPANTES (Comenzando el listado con el encargado(a) de las actividades de Inspección Ambiental)

Nombre	Organismo	Firma
Motier Tapia	SMA	
Karina Febre	SMA	

10. OTROS ASISTENTES

Nombre	Institución / Empresa	Firma
José Rubilar	Constructora M3	

11. RECEPCIÓN DEL ACTA

<p>11.1 El Encargado o Responsable de la Unidad Fiscalizable recepcionó copia del Acta: (Marque con x según corresponda)</p> <p>SI <input checked="" type="checkbox"/> NO <input type="checkbox"/></p>	<p>En caso de que el Acta no haya sido recepcionada, indique el motivo:</p> <p>Ausencia del Encargado _____ Negación de Recepción _____</p> <p>Otro _____</p> <p>Observaciones: (Detallar brevemente las circunstancias y/o acontecimientos ocurridos)</p>
--	--

REPORTE TÉCNICO DECRETO SUPREMO N°38/11 DEL MINISTERIO DEL MEDIO AMBIENTE

Establece Norma de Emisión de Ruidos Generados por Fuentes que Indica

FICHA DE INFORMACIÓN DE MEDICIÓN DE RUIDO

IDENTIFICACIÓN DE LA FUENTE EMISORA DE RUIDO

Nombre o razón social	Construcción Edificio LTO		
RUT	76.262.460-5		
Dirección	Luis Thayer Ojeda N°596		
Comuna	Providencia		
Nombre de Zona de emplazamiento (según IPT vigente)	UR Uso Residencial		
Datum	WGS84	Huso	19 s
Coordenada Norte	6.300.571,33 m	Coordenada Este	351.193,28 m

CARACTERIZACIÓN DE LA FUENTE EMISORA DE RUIDO

Actividad Productiva	<input type="checkbox"/> Industrial	<input type="checkbox"/> Agrícola	<input type="checkbox"/> Extracción	<input type="checkbox"/> Otro
Actividad Comercial	<input type="checkbox"/> Restaurant	<input type="checkbox"/> Taller Mecánico	<input type="checkbox"/> Local Comercial	<input type="checkbox"/> Otro
Actividad Esparcimiento	<input type="checkbox"/> Discoteca	<input type="checkbox"/> Recinto Deportivo	<input type="checkbox"/> Cultura	<input type="checkbox"/> Otro
Actividad de Servicio	<input type="checkbox"/> Religioso	<input type="checkbox"/> Salud	<input type="checkbox"/> Comunitario	<input type="checkbox"/> Otro
Infraestructura Transporte	<input type="checkbox"/> Terminal	<input type="checkbox"/> Taller de Transporte	<input type="checkbox"/> Estación Intermedia	<input type="checkbox"/> Otro
Infraestructura Sanitaria	<input type="checkbox"/> Planta de Tratamiento	<input type="checkbox"/> Relleno Sanitario	<input type="checkbox"/> Instalación de Distribución	<input type="checkbox"/> Otro
Infraestructura Energética	<input type="checkbox"/> Generadora	<input type="checkbox"/> Distribución Eléctrica	<input type="checkbox"/> Comunicaciones	<input type="checkbox"/> Otro
Faena Constructiva	<input checked="" type="checkbox"/> Construcción	<input type="checkbox"/> Demolición	<input type="checkbox"/> Reparación	<input type="checkbox"/> Otro
Otro (Especificar)				

INSTRUMENTAL DE MEDICIÓN

Identificación sonómetro					
Marca	CIRRUS	Modelo	CR:172A	N° serie	G080113
Fecha de emisión Certificado de Calibración	26-04-2018				
Número de Certificado de Calibración	SON20180028				
Identificación calibrador					
Marca	CIRRUS	Modelo	CR:514	N° serie	82217
Fecha de emisión Certificado de Calibración	20-04-2018				
Número de Certificado de Calibración	CAL20180028				
Ponderación en frecuencia	A		Ponderación temporal	LENTO	
Verificación de Calibración en Terreno	<input checked="" type="checkbox"/> Si		<input type="checkbox"/> No		
<i>Se deberá adjuntar Certificado de Calibración Periódica Vigente para ambos instrumentos.</i>					

REPORTE TÉCNICO DECRETO SUPREMO N°38/11 DEL MINISTERIO DEL MEDIO AMBIENTE

Establece Norma de Emisión de Ruidos Generados por Fuentes que Indica

FICHA DE INFORMACIÓN DE MEDICIÓN DE RUIDO

IDENTIFICACIÓN DE LA FUENTE EMISORA DE RUIDO

Receptor N°	LTO1			
Calle	Luis Thayer Ojeda			
Número	610, depto. 602			
Comuna	Providencia			
Datum	WGS84	Huso	19 s	
Coordenada Norte	6.300.571,33 m	Coordenada Este	351.193,28 m	
Nombre de Zona de emplazamiento (según IPT vigente)	UR Uso Residencial			
N° de Certificado de Informaciones Previas*				
Zonificación DS N° 38/11 MMA	<input type="checkbox"/> I	<input checked="" type="checkbox"/> II	<input type="checkbox"/> III	<input type="checkbox"/> IV
				<input type="checkbox"/> Rural

* Adjuntar Certificado de Informaciones Previas (Si corresponde, según consideraciones de Art. 8°, D.S. N° 38/11 MMA)

IDENTIFICACIÓN DE LA FUENTE EMISORA DE RUIDO

Fecha medición	11-01-2019			
Hora inicio medición	14:58			
Hora término medición	15:05			
Periodo de medición	<input checked="" type="checkbox"/> 7:00 a 21:00 h	<input type="checkbox"/> 21:00 a 7:00 h		
Lugar de medición	<input type="checkbox"/> Medición Interna	<input checked="" type="checkbox"/> Medición Externa		
Descripción del lugar de medición	Balcón de departamento			
Condiciones de ventana (en caso de medición interna)	<input type="checkbox"/> Ventana Abierta	<input type="checkbox"/> Ventana Cerrada		
Identificación ruido de fondo	Tráfico vehicular por Luis Thayer Ojeda			
Temperatura [°C]	28	Humedad [%]	50	Velocidad de viento [m/s]
				4

Nombre y firma profesional de terreno o Inspector Ambiental (IA)	Matías Tapia Karina Febré	
Institución, Empresa o Entidad Técnica de Fiscalización Ambiental (ETFA)		

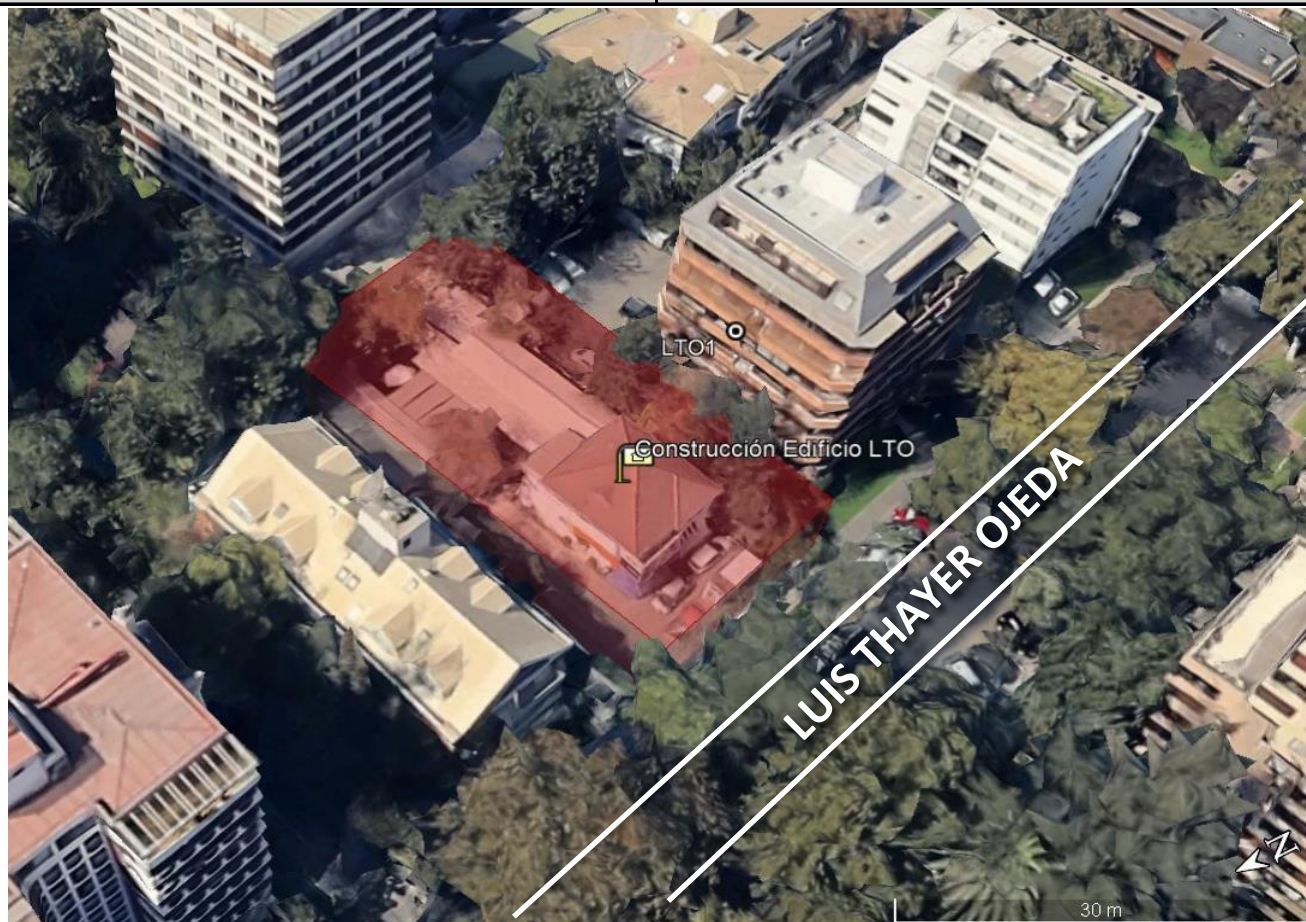
Nota:

- Se deberá imprimir y completar esta página para cada receptor evaluado.
- Se podrán incluir fotografías del punto donde se ubique el sonómetro para la realización de la medición.
- Los datos de Temperatura, Humedad Relativa y Velocidad de viento, corresponderá para mediciones realizadas en el exterior.

FICHA DE INFORMACIÓN DE MEDICIÓN DE RUIDO

Croquis

Imagen Satelital



Origen de la imagen Satelital

Google Earth

Escala de la imagen Satelital

1:30 m

LEYENDA DE CROQUIS O IMAGEN UTILIZADA

Datum		WGS84		Huso		19 s	
Fuentes				Receptores			
Símbolo	Nombre	Coordenadas		Símbolo	Nombre	Coordenadas	
	Construcción Edificio LTO	N	6.300.604,18 m		LTO1	N	6.300.571,33 m
		E	351.187,36 m			E	351.193,28 m
		N				N	
		E				E	
		N				N	
		E				E	
		N				N	
		E				E	

Se podrán adjuntar fotografías, considerando como máximo una (1) por fuente y dos (2) por lugar de medición.

FICHA DE INFORMACIÓN DE MEDICIÓN DE RUIDO

REGISTRO DE MEDICIÓN DE RUIDO DE FUENTE EMISORA

Identificación Receptor N°	LTO1
<input type="checkbox"/> Medición Interna (tres puntos)	<input checked="" type="checkbox"/> Medición externa (un punto)

	NPSeq	NPSmin	NPSmáx
Punto 1	71	68,6	74,7
	70,6	68,2	73,2
	68,7	65,8	75,4

	NPSeq	NPSmin	NPSmáx
Punto 2			

	NPSeq	NPSmin	NPSmáx
Punto 3			

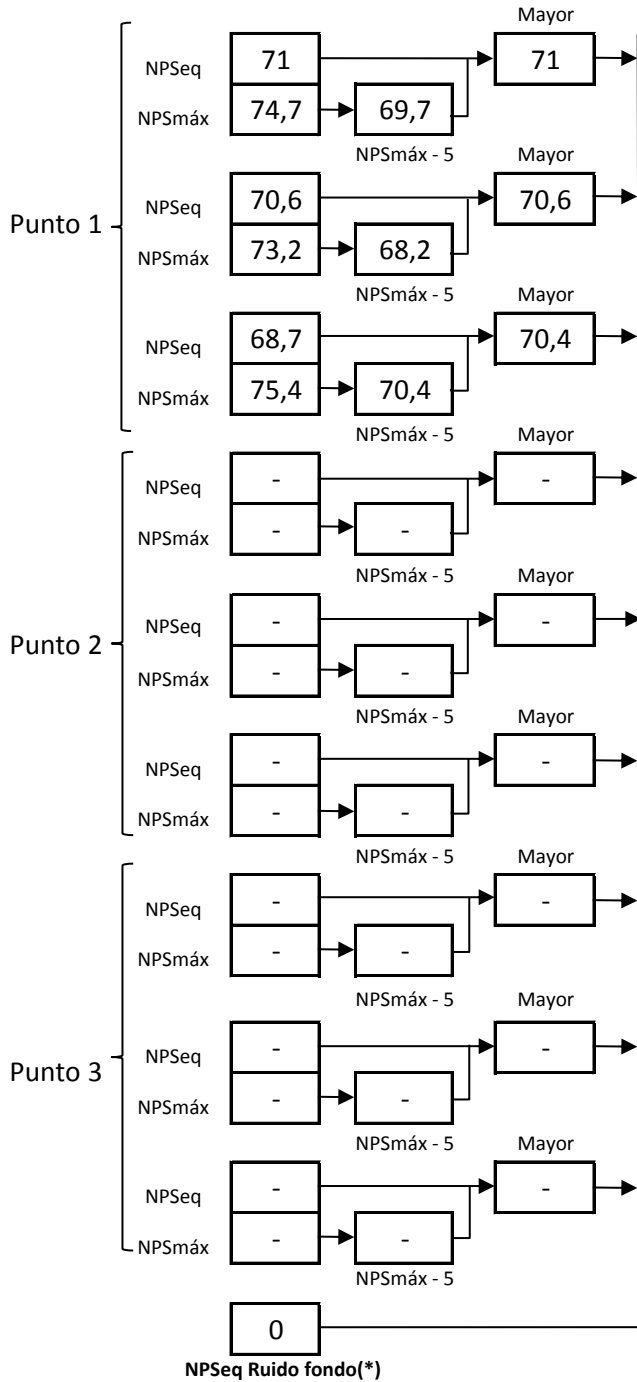
REGISTRO DE RUIDO DE FONDO

Ruido de fondo afecta la medición	<input type="checkbox"/> Si	<input checked="" type="checkbox"/> No
Fecha:		Hora:

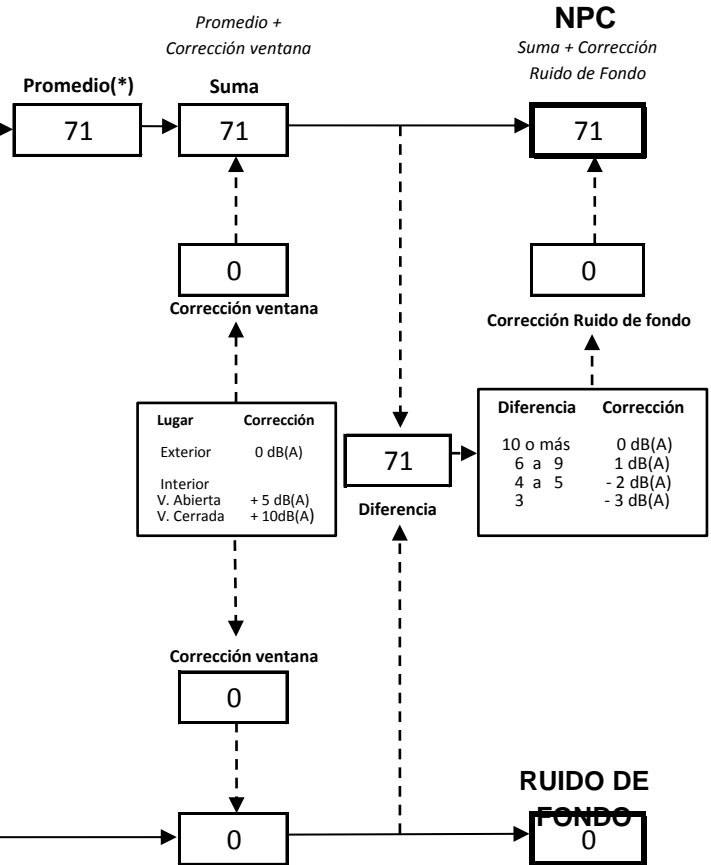
	5'	10'	15'	20'	25'	30'
NPSeq						

Observaciones:

FICHA DE EVALUACIÓN DE NIVELES DE RUIDO



Información del Receptor	
Identificación del Receptor N°	LTO1
Indicar Condiciones	
Medición	Exterior
Ventana	No Aplica
Modelación ISO 9613	
No	



(*) Aproximar a números enteros

REPORTE TÉCNICO DECRETO SUPREMO N°38/11 DEL MINISTERIO DEL MEDIO AMBIENTE

Establece Norma de Emisión de Ruidos Generados por Fuentes que Indica

FICHA DE EVALUACIÓN DE NIVELES DE RUIDO**TABLA DE EVALUACIÓN**

Receptor N°	NPC [dBA]	Ruido de Fondo [dBA]	Zona DS N°38	Periodo (Diurno/Nocturno)	Límite [dBA]	Estado (Supera/No Supera)
LTO1	71	No Afecta	II	Diurno	60	Supera
			Seleccione	Seleccione	-	-
			Seleccione	Seleccione	-	-
			Seleccione	Seleccione	-	-
			Seleccione	Seleccione	-	-
			Seleccione	Seleccione	-	-
			Seleccione	Seleccione	-	-
			Seleccione	Seleccione	-	-
			Seleccione	Seleccione	-	-
			Seleccione	Seleccione	-	-

OBSERVACIONES


El ruido fue medido desde balcón de departamento, directamente fuera de dormitorio de menor de edad. Los fuentes de ruido percibidas fueron gritos, camión mixer, corte de material, vibrador de hormigón y caída de material.

ANEXOS

N°	Descripción
1	Certificado de Calibración Sonómetro
2	Certificado de Calibración Calibrador

RESPONSABLE DEL REPORTE (Llenar sólo ETFA)

Fecha del reporte	
Nombre Representante Legal	
Firma Representante Legal	



LABCAL – ISP

Laboratorio de Calibración Acústica. Instituto de Salud Pública de Chile.

CERTIFICADO DE CALIBRACIÓN PERIÓDICA

Código: SON20180028

Página 1 de 6 páginas

FABRICANTE SONÓMETRO : CIRRUS

MODELO SONÓMETRO : CR:172A

NÚMERO SERIE SONÓMETRO : G080113

MARCA MICRÓFONO : CIRRUS

MODELO MICRÓFONO : MK216

NÚMERO SERIE MICRÓFONO : 410613D

FECHA CALIBRACIÓN : 26/04/2018

CLIENTE : SUPERINTENDENCIA DEL MEDIO AMBIENTE

DIRECCIÓN : TEATINOS N° 280, PISO 8, SANTIAGO

Hernán Fontecilla García. Técnico de Calibración	
Juan Carlos Valenzuela Illanes Director Técnico	

La incertidumbre expandida de medida se ha obtenido multiplicando la incertidumbre típica de medición por el factor de cobertura k que, para una distribución normal, corresponde a una probabilidad de cobertura de aproximadamente el 95%.

Anexo a este Certificado de Calibración se adjuntan los valores nominales de los resultados de la calibración, junto con las tolerancias establecidas en la especificación metrológica aplicada. Se incluye además, una tabla resumen con el resultado de contrastar dichas tolerancias con los resultados, teniendo en cuenta la incertidumbre de medida. La tabla no supone la conformidad del instrumento con respecto a la especificación metrológica, tan sólo con los apartados de dicha especificación metrológica.

Los resultados se refieren al momento y condiciones en que se realizaron las mediciones, aplicando únicamente al instrumento sometido a ensayo. Este Informe no podrá ser reproducido parcialmente sin la aprobación por escrito del laboratorio que lo expide.


- **CONDICIONES AMBIENTALES DE MEDIDA:**
T = 23°C ± 3°C / H.R. = 50% ± 20% / P = 95kPa ± 10kPa
- **CONDICIONES AMBIENTALES DE REFERENCIA:**
T = 23°C / H.R. = 50 % / P = 101,325kPa
- **PROCEDIMIENTO DE CALIBRACIÓN:**
ME-512.03-001 Calibración de Sonómetros Según Norma Técnica IEC 61672-3:2006 de Sonómetros.
- **ESPECIFICACIÓN METROLÓGICA APLICADA:**
Las tolerancias aplicadas son las establecidas en la Norma IEC 61672-3:2006 de Sonómetros. Dichas tolerancias son las indicadas para un grado de precisión del instrumento Clase 2.
- **PATRONES UTILIZADOS EN LA CALIBRACIÓN:**
Los patrones utilizados garantizan su trazabilidad a través de Laboratorios nacionales acreditados por el INN o por Laboratorios internacionales acreditados. La trazabilidad de las medidas efectuadas se refiere a nuestros patrones de referencia calibrados periódicamente con los patrones de los laboratorios de Brüel & Kjaer.
- **RESUMEN DE RESULTADOS:**

Apartado de la especificación metrológica (Ref. IEC 61672-3:2006)		Resultado
Indicación a la frecuencia de comprobación de la calibración (Apartado 9)		POSITIVO
Ruido intrínseco (Apartado 10)	Micrófono Instalado	N/A
	Dispositivo de entrada eléctrica	POSITIVO
Ponderación frecuencial con señales acústicas (Apartado 11)	Ponderación frecuencial A	N/A
	Ponderación frecuencial C	POSITIVO
Ponderación frecuencial con señales eléctricas (Apartado 12)	Ponderación frecuencial A	POSITIVO
	Ponderación frecuencial C	POSITIVO
	Ponderación frecuencial lineal	N/A
	Ponderación frecuencial Z	POSITIVO
Ponderaciones temporales y frecuenciales a 1 kHz (Apartado 13)	Ponderaciones frecuenciales	POSITIVO
	Ponderaciones temporales	POSITIVO
Linealidad de nivel en el margen de nivel de referencia (Apartado 14)		POSITIVO
Linealidad de nivel incluyendo el selector de márgenes de nivel (Apartado 15)		N/A
Respuesta a tren de ondas (Apartado 16)	Ponderación temporal Fast	POSITIVO
	Ponderación temporal Slow	POSITIVO
	Nivel promediado en el tiempo	POSITIVO
Nivel de sonido con ponderación C de pico (Apartado 17)		POSITIVO
Indicación de sobrecarga (Apartado 18)		POSITIVO

- Resultado **POSITIVO** significa que el instrumento cumple con la especificación metrológica aplicada.
- Resultado **NEGATIVO** significa que el instrumento no cumple con la especificación metrológica aplicada.
- Resultado **N/A** significa que el ensayo no es aplicable al instrumento.

▪ **INSTRUMENTACIÓN UTILIZADA PARA LA CALIBRACIÓN**

INSTRUMENTO	MARCA	MODELO	Nº SERIE	CERTIFICADO DE CALIBRACIÓN	CALIBRADO POR
Generador de funciones	STANDFORD	DS360	88431	2016-3605	DTS
Generador Multifrecuencia	BRUEL & KJAER	4226	2692339	CAS-140788-X5Y9G2-902	BRÜEL&KJAER North America Inc.
Módulo de presión Barométrica	ALMEMO	FD A612-SA	9040332	D-K-15211-01-00	ENAER
Termohigrómetro	ALMEMO	FH A646-EI	09070450	D-K-15211-01-00	ENAER



INDICACIÓN A LA FRECUENCIA DE CALIBRACIÓN


NPA aplicado (dB)	Frecuencia (Hz)	Ponderación Frecuencial (dB)	Corrección (dB)	Ajustado	Nivel Leído (dB)	Nivel Esperado (dB)	Desviación (dB)	U (dB)	Tolerancia positiva (dB)	Tolerancia negativa (dB)
93.92	1000	0	0	NO	93.75	93.92	-0.17	0.26	1.4	-1.4
93.92	1000	0	0	SI	93.70	93.92	-0.22	0.23	1.4	-1.4

RUIDO INTRÍNSECO**Dispositivo de Entrada Eléctrica**

Ponderación Frecuencial	Nivel Leído (dB)	U (dB)	Especificación Fabricante (dB)
A	8.80	0.058	15.00
C	15.10	0.058	24.00
Z	26.80	0.058	35.00


PONDERACIÓN FRECUENCIAL ACÚSTICA**Ponderación Frecuencial C**

NPA aplicado (dB)	Frecuencia (Hz)	Ponderación Frecuencial (dB)	Corrección (dB)	Nivel Leído (dB)	Nivel Esperado (dB)	Desviación (dB)	U (dB)	Tolerancia positiva (dB)	Tolerancia negativa (dB)
93.98	63	-0.8	0	93.10	92.96	0.14	0.28	2.5	-2.5
93.93	125	-0.2	0	93.70	93.51	0.19	0.28	2	-2
93.91	250	0	0	93.75	93.69	0.06	0.29	1.9	-1.9
93.91	500	0	0	93.70	93.69	0.01	0.28	1.9	-1.9
93.92	1000	0	0	93.70	-	-	-	-	-
93.93	2000	-0.2	0.4	93.40	93.11	0.29	0.28	2.6	-2.6
93.91	4000	-0.8	1.3	92.20	91.59	0.61	0.28	3.6	-3.6
94.02	8000	-3	3.7	88.90	87.10	1.80	0.40	5.6	-5.6



PONDERACIÓN FRECUENCIAL**Ponderación Frecuencial A**

NPA aplicado (dB)	Frecuencia (Hz)	Ponderación Frecuencial (dB)	Corrección (eléctrica) (dB)	Nivel Leído (dB)	Nivel Esperado (dB)	Desviación (dB)	U (dB)	Tolerancia positiva (dB)	Tolerancia negativa (dB)
121.20	63	-26.2	0	95.30	95.00	0.30	0.18	2.5	-2.5
111.10	125	-16.1	0	95.30	95.00	0.30	0.18	2	-2
103.60	250	-8.6	0	95.20	95.00	0.20	0.18	1.9	-1.9
98.20	500	-3.2	0	95.10	95.00	0.10	0.18	1.9	-1.9
95.00	1000	0	0	95.00	-	-	-	-	-
93.80	2000	1.2	0	94.80	95.00	-0.20	0.18	2.6	-2.6
94.00	4000	1	0	94.60	95.00	-0.40	0.18	3.6	-3.6
96.10	8000	-1.1	0	94.50	95.00	-0.50	0.18	5.6	-5.6

**Ponderación Frecuencial C**


NPA aplicado (dB)	Frecuencia (Hz)	Ponderación Frecuencial (dB)	Corrección (eléctrica) (dB)	Nivel Leído (dB)	Nivel Esperado (dB)	Desviación (dB)	U (dB)	Tolerancia positiva (dB)	Tolerancia negativa (dB)
95.80	63	-0.8	0	95.00	95.00	0.00	0.18	2.5	-2.5
95.20	125	-0.2	0	95.00	95.00	0.00	0.18	2	-2
95.00	250	0	0	95.00	95.00	0.00	0.18	1.9	-1.9
95.00	500	0	0	95.00	95.00	0.00	0.18	1.9	-1.9
95.00	1000	0	0	95.00	-	-	-	-	-
95.20	2000	-0.2	0	94.90	95.00	-0.10	0.18	2.6	-2.6
95.80	4000	-0.8	0	94.80	95.00	-0.20	0.18	3.6	-3.6
98.00	8000	-3	0	94.70	95.00	-0.30	0.18	5.6	-5.6

Ponderación Frecuencial Z

NPA aplicado (dB)	Frecuencia (Hz)	Ponderación Frecuencial (dB)	Corrección (eléctrica) (dB)	Nivel Leído (dB)	Nivel Esperado (dB)	Desviación (dB)	U (dB)	Tolerancia positiva (dB)	Tolerancia negativa (dB)
95.00	63	0	0	95.10	95.00	0.10	0.18	2.5	-2.5
95.00	125	0	0	95.00	95.00	0.00	0.18	2	-2
95.00	250	0	0	94.90	95.00	-0.10	0.18	1.9	-1.9
95.00	500	0	0	95.00	95.00	0.00	0.18	1.9	-1.9
95.00	1000	0	0	95.00	-	-	-	-	-
95.00	2000	0	0	94.90	95.00	-0.10	0.18	2.6	-2.6
95.00	4000	0	0	94.90	95.00	-0.10	0.18	3.6	-3.6
95.00	8000	0	0	94.90	95.00	-0.10	0.18	5.6	-5.6

LINEALIDAD

NPA aplicado (dB)	Frecuencia (Hz)	Nivel Leído (dB)	Nivel Esperado (dB)	Desviación (dB)	U (dB)	Tolerancia positiva (dB)	Tolerancia negativa (dB)
140.10	8000	OVERLOAD	138.50	-	-	1.4	-1.4
139.10	8000	137.50	137.50	0.00	0.14	1.4	-1.4
138.10	8000	136.50	136.50	0.00	0.14	1.4	-1.4
137.10	8000	135.50	135.50	0.00	0.14	1.4	-1.4
136.10	8000	134.50	134.50	0.00	0.14	1.4	-1.4
135.10	8000	133.50	133.50	0.00	0.14	1.4	-1.4
130.10	8000	128.50	128.50	0.00	0.14	1.4	-1.4
125.10	8000	123.50	123.50	0.00	0.14	1.4	-1.4
120.10	8000	118.50	118.50	0.00	0.14	1.4	-1.4
115.10	8000	113.50	113.50	0.00	0.14	1.4	-1.4
110.10	8000	108.50	108.50	0.00	0.14	1.4	-1.4
105.10	8000	103.50	103.50	0.00	0.14	1.4	-1.4
100.10	8000	98.50	98.50	0.00	0.14	1.4	-1.4
95.10	8000	93.50	-	-	-	-	-
90.10	8000	88.50	88.50	0.00	0.14	1.4	-1.4
85.10	8000	83.50	83.50	0.00	0.14	1.4	-1.4
80.10	8000	78.50	78.50	0.00	0.14	1.4	-1.4
75.10	8000	73.50	73.50	0.00	0.14	1.4	-1.4
70.10	8000	68.50	68.50	0.00	0.14	1.4	-1.4
65.10	8000	63.50	63.50	0.00	0.14	1.4	-1.4
60.10	8000	58.50	58.50	0.00	0.14	1.4	-1.4
55.10	8000	53.50	53.50	0.00	0.14	1.4	-1.4
50.10	8000	48.50	48.50	0.00	0.14	1.4	-1.4
45.10	8000	43.50	43.50	0.00	0.14	1.4	-1.4
40.10	8000	38.50	38.50	0.00	0.14	1.4	-1.4
35.10	8000	33.50	33.50	0.00	0.14	1.4	-1.4
30.10	8000	28.50	28.50	0.00	0.14	1.4	-1.4
29.10	8000	27.50	27.50	0.00	0.14	1.4	-1.4
28.10	8000	26.50	26.50	0.00	0.14	1.4	-1.4
27.10	8000	25.50	25.50	0.00	0.14	1.4	-1.4
26.10	8000	24.60	24.50	0.10	0.14	1.4	-1.4
25.10	8000	UNDER-RANGE	23.50	-	-	1.4	-1.4

**DIFERENCIA DE INDICACIÓN****Ponderaciones Temporales**

NPA aplicado (dB)	Frecuencia (Hz)	Ponderación Temporal	Nivel Leído (dB)	Nivel Esperado (dB)	Desviación (dB)	U (dB)	Tolerancia positiva (dB)	Tolerancia negativa (dB)
94.00	1000	NPS Fast	94.00	-	-	-	-	-
94.00	1000	NPS Slow	94.00	94.00	0.00	0.082	0.3	-0.3
94.00	1000	Leq	94.00	94.00	0.00	0.082	0.3	-0.3

Ponderaciones Frecuenciales

NPA aplicado (dB)	Frecuencia (Hz)	Ponderación Frecuencial	Nivel Leído (dB)	Nivel Esperado (dB)	Desviación (dB)	U (dB)	Tolerancia positiva (dB)	Tolerancia negativa (dB)
94.00	1000	A	94.00	-	-	-	-	-
94.00	1000	C	94.00	94.00	0.00	0.082	0.4	-0.4
94.00	1000	Z	94.00	94.00	0.00	0.082	0.4	-0.4

RESPUESTA A TREN DE ONDAS**Ponderación temporal Fast**

NPA aplicado (dB)	Frecuencia (Hz)	Duración (ms)	t_exp (s)	Nivel Leído (dB)	Nivel Esperado (dB)	Desviación (dB)	U (dB)	Tolerancia positiva (dB)	Tolerancia negativa (dB)
136.00	4000.00	-	-	136.60	-	-	-	-	-
136.00	4000.00	200	0.125	135.60	135.62	-0.02	0.082	1.3	-1.3
136.00	4000.00	2	0.125	118.50	118.61	-0.11	0.082	1.3	-2.8
136.00	4000.00	0.25	0.125	109.40	109.61	-0.21	0.082	1.8	-5.3

Ponderación temporal Slow

NPA aplicado (dB)	Frecuencia (Hz)	Duración (ms)	t_exp (s)	Nivel Leído (dB)	Nivel Esperado (dB)	Desviación (dB)	U (dB)	Tolerancia positiva (dB)	Tolerancia negativa (dB)
136.00	4000.00	-	-	136.60	-	-	-	-	-
136.00	4000.00	200	1	129.20	129.18	0.02	0.082	1.3	-1.3
136.00	4000.00	2	1	109.60	109.61	-0.01	0.082	1.3	-5.3

Nivel promediado en el tiempo


NPA aplicado (dB)	Frecuencia (Hz)	Duración (ms)	Nivel Leído (dB)	Nivel Esperado (dB)	Desviación (dB)	U (dB)	Tolerancia positiva (dB)	Tolerancia negativa (dB)
136.00	4000.00	-	136.60	-	-	-	-	-
136.00	4000.00	200	129.58	129.61	-0.03	0.082	1.3	-1.3
136.00	4000.00	2	109.58	109.61	-0.03	0.082	1.3	-2.8
136.00	4000.00	0.25	100.48	100.58	-0.10	0.082	1.8	-5.3


NIVEL DE SONIDO CON PONDERACIÓN C DE PICO

NPA aplicado (dB)	Frecuencia (Hz)	Número de Ciclos	Lcpeak-Lc	Nivel Leído (dB)	Nivel Esperado (dB)	Desviación (dB)	U (dB)	Tolerancia positiva (dB)	Tolerancia negativa (dB)
138.00	8000	-	-	134.60	-	-	-	-	-
135.00	500	-	-	135.00	-	-	-	-	-
138.00	8000	Uno	3.4	138.00	138.00	0.00	0.082	3.4	-3.4
135.00	500	Semiciclo positivo	2.4	137.20	137.40	-0.20	0.082	2.4	-2.4
135.00	500	Semiciclo negativo	2.4	137.20	137.40	-0.20	0.082	2.4	-2.4

INDICACIÓN DE SOBRECARGA

Margen Superior (dB)	Frecuencia (Hz)	Señal de Entrada	Nivel Sobrecarga (dB)	Nivel Esperado (dB)	Desviación (dB)	U (dB)	Tolerancia positiva (dB)	Tolerancia negativa (dB)
140	4000	Semiciclo positivo	143.20	-	-	-	-	-
140	4000	Semiciclo negativo	143.20	143.20	0.00	0.14	1.8	-1.8





LABCAL – ISP

Laboratorio de Calibración Acústica. Instituto de Salud Pública de Chile.

CERTIFICADO DE CALIBRACIÓN PERIÓDICA

Código: CAL20180028


Página 1 de 1 páginas (más anexos)

CALIBRADOR ACÚSTICO	: CIRRUS
MODELO	: CR:514
NÚMERO DE SERIE	: 82217
FECHA DE CALIBRACIÓN	: 20 – 04 – 2018
CLIENTE	: SUPERINTENDENCIA DEL MEDIO AMBIENTE
DIRECCIÓN	: TEATINOS N° 280, PISO 8, SANTIAGO
TÉCNICO DE CALIBRACIÓN	: HERNÁN FONTECILLA GARCÍA

Signatario autorizado

Fecha de emisión: 20 – 04 – 2018


Juan Carlos Valenzuela Illanes
Director Técnico

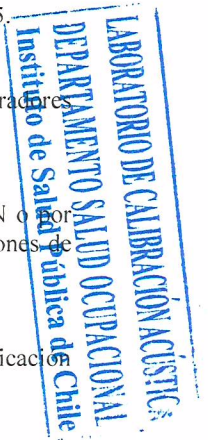


La incertidumbre expandida de medida se ha obtenido multiplicando la incertidumbre típica de medición por el factor de cobertura $k=2$ que, para una distribución normal, corresponde a una probabilidad de cobertura de aproximadamente el 95%.

Anexo a este Certificado de Calibración se adjuntan los valores nominales de los resultados de la calibración, junto con las tolerancias establecidas en la especificación metrológica aplicada. Se incluye además, una tabla resumen con el resultado de contrastar dichas tolerancias con los resultados, teniendo en cuenta la incertidumbre de medida. La tabla no supone la conformidad del instrumento con respecto a la especificación metrológica, tan solo con los apartados de dicha especificación metrológica.

Los resultados se refieren al momento y condiciones en que se realizaron las mediciones, aplicando únicamente al instrumento sometido a ensayo. Este Informe no podrá ser reproducido parcialmente sin la aprobación por escrito del laboratorio que lo expide.

- **CONDICIONES AMBIENTALES DE MEDIDA:**
T = 23°C ± 3°C / H.R. = 50% ± 20% / P = 95kPa ± 10kPa
- **CONDICIONES AMBIENTALES DE REFERENCIA:**
T = 23°C / H.R. = 50% / P = 101,325kPa
- **PROCEDIMIENTO DE CALIBRACIÓN:**
ME 512 03 002 Calibración de Calibradores Acústicos de Terreno Según Norma Técnica UNE-EN 60942:2005.
- **ESPECIFICACIÓN METROLÓGICA APLICADA:**
Las tolerancias aplicadas son las establecidas en el Anexo B de la norma UNE-EN 60942:2005, de Calibradores Acústicos. Dichas tolerancias son las establecidas para un grado de precisión del instrumento CLASE 2.
- **PATRONES UTILIZADOS EN LA CALIBRACIÓN:**
Los patrones utilizados garantizan su trazabilidad a través de laboratorios nacionales acreditados por el INN o por laboratorios internacionales acreditados. La trazabilidad de las medidas efectuadas se refiere a nuestros patrones de referencia calibrados periódicamente con los patrones de los laboratorios de Brüel & Kjaer.
- **OBSERVACIONES:**
Todos los resultados están referidos a las condiciones ambientales de referencia establecidas en la especificación metrológica aplicada.
- **RESUMEN DE RESULTADOS:**



Apartados de la especificación metrológica Norma UNE-EN 60942:2005	Prueba	Resultado
Niveles de presión acústica (Apartados 5.2.2 y 5.2.3 – Tabla 1)	Valor nominal	POSITIVO
	Estabilidad	POSITIVO
Distorsión total (Apartado 5.5 – Tabla 6)		POSITIVO
Frecuencia (Apartado 5.3.2 – Tabla 3)	Valor nominal	POSITIVO

- Resultado **POSITIVO** significa que el instrumento cumple con la especificación metrológica aplicada.
- Resultado **NEGATIVO** significa que el instrumento no cumple con la especificación metrológica aplicada.
- Resultado **N/A** significa que el ensayo no es aplicable al instrumento.

▪ **INSTRUMENTACIÓN UTILIZADA PARA LA CALIBRACIÓN**

INSTRUMENTO	MARCA	MODELO	Nº SERIE	CERTIFICADO DE CALIBRACIÓN	CALIBRADO POR
Generador de funciones	STANDFORD	DS360	88431	2016-3605	DTS
Multímetro Digital	KEITHLEY	2015-P	2485	2016-3423	DTS
Módulo de presión Barométrica	ALMEMO	FD A612-SA	9040332	D-K-15211-01-00	ENAER
Termohigrómetro	ALMEMO	FH A646-E1	09070450	D-K-15211-01-00	ENAER
Micrófono Patrón	BRUEL & KJAER	4192	3070119	CDK1707976	BRÜEL&KJAER

NIVEL DE PRESIÓN SONORA

Valor nominal del NPS

NPS (dB)	Frecuencia (Hz)	Nivel Leído (dB)	Desviación (dB)	Tolerancia Positiva (dB)	Tolerancia Negativa (dB)	Incertidumbre (dB)
94.00	1000.00	94.03	0.03	0.75	-0.75	± 0.19

Estabilidad del NPS

NPS (dB)	Frecuencia (Hz)	Nivel Leído (dB)	Nivel Esperado (dB)	Desviación (dB)	Tolerancia (dB)	Incertidumbre (dB)
94.00	1000.00	0.00	0.00	0.00	0.20	± 0.0058

DISTORSIÓN

NPS (dB)	Frecuencia (Hz)	Distorsión Leída (%)	Distorsión Esperada (%)	Desviación (%)	Tolerancia (%)	Incertidumbre (%)
94.00	1000.00	0.086	0.000	0.086	4.000	± 0.027

FRECUENCIA

Valor nominal de la Frecuencia

NPS (dB)	Frecuencia (Hz)	Frecuencia Exacta (Hz)	Frecuencia Leída (Hz)	Desviación (Hz)	Tolerancia Positiva (Hz)	Tolerancia Negativa (Hz)	Incertidumbre (Hz)
94.00	1000.00	1000.00	1000.35	0.35	20.00	-20.00	± 0.50

