



Superintendencia del Medio Ambiente  
Gobierno de Chile



## INFORME TÉCNICO DE FISCALIZACIÓN AMBIENTAL

### Exámen de Información

Unidad Fiscalizable : CENTRAL TOCOPILLA  
Unidades de Generación : U16, Turbogas 1, Turbogas  
2, Turbogas 3, U14 y U15, U12 y U13

DFZ-2019-1004-II-NE

Julio de 2019

	Nombre	Firma
Aprobado	Juan Pablo Rodriguez F.	 Juan Pablo Rodriguez F. Jefe Unidad Emisiones - Calidad del Aire DFZ
Elaborado	Claudia Quiroga M.	 Claudia Quiroga M. Profesional División de Fiscalización

## Tabla de Contenidos

<b>TABLA DE CONTENIDOS.....</b>	<b>2</b>
<b>1. RESUMEN.....</b>	<b>3</b>
<b>2. IDENTIFICACIÓN DEL PROYECTO, INSTALACIÓN, ACTIVIDAD O FUENTE FISCALIZADA.....</b>	<b>4</b>
2.1. ANTECEDENTES GENERALES.....	4
<b>3. INSTRUMENTOS DE GESTIÓN AMBIENTAL QUE REGULAN LA ACTIVIDAD FISCALIZADA.....</b>	<b>5</b>
3.1. ASPECTOS RELATIVOS AL SEGUIMIENTO AMBIENTAL.....	5
<b>4. IDENTIFICACIÓN DE LAS UNIDADES GENERADORAS .....</b>	<b>6</b>
4.1. UGE U16.....	6
4.2. UGE Turbogas 1.....	13
4.3. UGE Turbogas 2.....	19
4.4. UGE Turbogas 3.....	25
4.5. UGE U14 y U15.....	31
4.6. UGE U12 y U13.....	39
<b>5. CONCLUSIONES.....</b>	<b>47</b>
<b>6. ANEXOS.....</b>	<b>47</b>

## 1. RESUMEN

El presente informe corresponde a la evaluación del cumplimiento normativo establecido en el D.S. 13/2011 MMA que Establece Norma de Emisión para Centrales Termoeléctricas del Ministerio del Medio Ambiente, realizado por la Superintendencia del Medio Ambiente (SMA) en base a los Reportes Trimestrales del año **2018** de los Monitoreos Continuos de Emisiones de la(s) Unidad(es) de Generación **U16, Turbogas 1, Turbogas 2, Turbogas 3, U14 y U15, U12 y U13** de la Unidad Fiscalizable **CENTRAL TOCOPILLA**, perteneciente a **ENGIE ENERGIA CHILE**.

Para efectos de evaluar el cumplimiento de los límites de emisión establecidos en la norma, se requiere de acuerdo al artículo 12° del D.S.13/2011 MMA, que “los titulares de las fuentes emisoras presenten a la Superintendencia un reporte del monitoreo continuo de emisiones, trimestralmente, durante un año calendario”.

La(s) Unidad(es) de Generación U16, Turbogas 1, Turbogas 2, Turbogas 3, U14 y U15, U12 y U13 de la Unidad Fiscalizable CENTRAL TOCOPILLA, se encuentra(n) ubicada(s) en zona declarada latente/saturada mediante D.S. 50/2007; D.S. 74/2008 y cuenta con sus respectivas Metodologías de Cuantificación de Emisiones validadas ante esta Superintendencia, por lo cual los datos reportados, nos permiten verificar el cumplimiento del D.S.13/2011 durante el año 2018.

Del análisis respecto del estado de validación de la Metodología de Cuantificación de Emisiones y del examen de información realizado a los 4 reportes trimestrales de la(s) Unidad(es) U16, Turbogas 1, Turbogas 2, Turbogas 3, U14 y U15, U12 y U13 de la Unidad Fiscalizable CENTRAL TOCOPILLA perteneciente a ENGIE ENERGIA CHILE, los resultados de la evaluación de los límites de emisión de MP, SO<sub>2</sub>, NO<sub>x</sub> y Hg establecidos en el D.S.13/2011 MMA durante el año 2018, son los siguientes:

Resultado Evaluación Límites D.S. 13/2011 MMA				
UGE	Parámetros			
	MP	SO <sub>2</sub>	NO <sub>x</sub>	Hg
U16	Cumple	Cumple	Cumple	No aplica
Turbogas 1	Cumple	Cumple	Exenta	No aplica
Turbogas 2	Cumple	Cumple	Exenta	No aplica
Turbogas 3	Cumple	Cumple	Exenta	No aplica
U14 y U15	Cumple	Cumple	Cumple	Cumple
U12 y U13	Cumple	Cumple	Cumple	Cumple

## 2. IDENTIFICACIÓN DEL PROYECTO, INSTALACIÓN, ACTIVIDAD O FUENTE FISCALIZADA

### 2.1. Antecedentes Generales

<b>Unidad Fiscalizable:</b> CENTRAL TOCOPILLA		<b>UGE:</b> U16, Turbogas 1, Turbogas 2, Turbogas 3, U14 y U15, U12 y U13
<b>Región:</b> Región de Antofagasta	<b>Ubicación de la actividad, proyecto o fuente fiscalizada:</b> Avda. Leonardo Guzmán 0780	
<b>Provincia:</b> Tocopilla		
<b>Comuna:</b> Tocopilla		
<b>Titular de la actividad, proyecto o fuente fiscalizada:</b> ENGIE ENERGIA CHILE	<b>RUT o RUN:</b> 88.006.900-4	
<b>Domicilio Titular:</b> Costanera Oriente N°400 Barrio Industrial Mejillones	<b>Correo electronico:</b> daniel.horta@engie.com	
	<b>Telefono:</b> 552658021	
<b>Identificación del Representante Legal:</b> Axel Leveque	<b>RUT o RUN:</b> 14.710.940-7	
<b>Domicilio Representante Legal:</b> Av Apoquindo 3721, Piso 6, Las Condes	<b>Correo electronico:</b> axel.leveque@engie.com	
	<b>Telefono:</b> 552658021	
<b>Fase de la actividad, proyecto o fuente fiscalizada:</b> Operación		

### 3. INSTRUMENTOS DE GESTIÓN AMBIENTAL QUE REGULAN LA ACTIVIDAD FISCALIZADA.

**Norma (s) de Emisión, especificar:**

D.S. N°13/2011 del Ministerio del Medio Ambiente. Norma de Emisión para Centrales Termoeléctricas.

#### 3.1. Aspectos Relativos al Seguimiento Ambiental

##### 3.1.1. Documentos Revisados

a) Reportes Trimestrales:

N°	Documento	Periodo de Reporte
1	Reporte Trimestral N° 1	01/01/2018 - 31/03/2018
2	Reporte Trimestral N° 2	01/04/2018 - 30/06/2018
3	Reporte Trimestral N° 3	01/07/2018 - 30/09/2018
4	Reporte Trimestral N° 4	01/10/2018 - 31/12/2018

b) Resoluciones de Validación Método de Cuantificación de Emisiones

c) Otros Antecedentes

#### 4. IDENTIFICACIÓN DE LAS UNIDADES GENERADORAS PERTENECIENTES A LA CENTRAL

##### 4.1. UGE U16

##### 4.1.1. Descripción de la Unidad de Generación Eléctrica (UGE).

<b>Identificación de la Unidad:</b> U16	<b>Configuración:</b> Ciclo Combinado	<b>Combustible Principal Utilizado:</b> Gas Natural	<b>Potencia Térmica:</b> 488,8 MWt
--	--	--	---------------------------------------

##### 4.1.2. Identificación de la Chimenea.

<b>Coordenadas UTM:</b> N 7555527 E 374776	<b>Altura (m):</b> 40,0 m.	<b>Sección Chimenea:</b> Cilindrica	<b>Dimensiones (diámetro o lado(s)) [m]:</b> 5,7 m.
<b>Unidad(es) que emite(n):</b> U16			

##### 4.1.3. Sistema de Cuantificación de Emisiones.

<b>Método de Cuantificación de Emisiones:</b> MP (N/A), SO <sub>2</sub> (N/A), NO <sub>x</sub> (CEMS), O <sub>2</sub> (CEMS), CO <sub>2</sub> (CEMS) y Flujo (CEMS)
--

##### 4.1.4. Antecedentes.

No aplica

#### 4.1.5. Evaluación Cumplimiento Normativo - Hechos Constatados

- Metodologías de medición de emisiones utilizado: CEMS / Método Alternativo.

Exigencia(s):							
<p>- Artículo 8º. Las fuentes emisoras existentes y nuevas deberán instalar y certificar un sistema de monitoreo continuo de emisiones para: Material particulado (MP), dióxido de azufre (SO<sub>2</sub>), óxidos de nitrógeno (NO<sub>x</sub>) y de otros parámetros de interés, de acuerdo a lo indicado en la Parte 75, volumen 40 del Código de Regulaciones Federales (CFR) de la Agencia Ambiental de los Estados Unidos (US-EPA). El sistema de monitoreo continuo de emisiones será aprobado mediante resolución fundada de la Superintendencia.</p> <p>- Artículo 9º. Las fuentes emisoras existentes tendrán un plazo de dos años para instalar y certificar el sistema de monitoreo continuo de emisiones, contado desde la fecha de entrada en vigencia del presente decreto. Mientras que las fuentes emisoras nuevas deberán incorporar el sistema de medición continuo desde su puesta en servicio.</p> <p>- Artículo 10 º “aquellas fuentes emisoras existentes y nuevas que utilicen como combustible sólido únicamente biomasa, se exige de medir en forma continua dióxido de azufre (SO<sub>2</sub>)” (...)</p> <p>- Res. Ex. N° 57/2013 que aprueba Protocolo para Validación de Sistemas de Monitoreo Continuo de Emisiones CEMS en Centrales Termoeléctricas: “La fecha de ingreso a la SMA del Informe de resultados de los Ensayos de Validación deberá ser previa al cumplimiento de 12 meses, contados a partir de la fecha establecida en la resolución otorgada por la SMA donde se aprueba el CEMS”.</p> <p>- Guía Sistemas de Información Centrales Termoeléctricas, punto 6.2.1, del Formato de reporte para datos crudos y normalizados minuto a minuto: “ESTADO_CEMS” – “Estado de operación del CEMS”, y del Formato para el reporte de datos crudos y normalizados en promedios horarios: “TIPO_DATO”, donde se describe si el dato del parámetro es medido, sustituido, medido con método de referencia.</p>							
Unidad(es) que emite(n)		U16					
Parámetro		MP	SO <sub>2</sub>	NO <sub>x</sub>	O <sub>2</sub>	CO <sub>2</sub>	Flujo
Penúltima validación anual del CEMS otorgado por la SMA	Método de cuantificación	N/A	CEMS*	CEMS	CEMS	CEMS	CEMS
	N° Resolución	No aplica	Exento	887/2017	887/2017	887/2017	887/2017
	Escala o Rango de medición	N/A	N/A	0-30 ppm	0 - 22 %	0 – 20%	0 - 30 m/s
	Período de Validación	No aplica	No aplica	25/2/2017 - 25/2/2018	25/2/2017 - 25/2/2018	25/2/2017 - 25/2/2018	24/2/2017 - 24/2/2018
Última validación método de cuantificación	Método de cuantificación	N/A	N/A	CEMS	CEMS	CEMS	CEMS
	N° Resolución	No aplica	No aplica	1270/2018	1270/2018	1270/2018	1270/2018
	Escala o Rango de medición	0	0	0-30 ppm	0 - 22 %	0 – 20%	0 - 30 mN/s
	Período de Validación	Exento	Exento	24/2/2018 - 24/2/2019	24/2/2018 - 24/2/2019	24/2/2018 - 24/2/2019	25/2/2018 - 25/2/2019

\*Combustible con un contenido de azufre que no supera el 0,5% en peso, por lo que queda exento de realizar el ensayo de exactitud relativa de acuerdo al "Protocolo de Validación del Sistema de Monitoreo Continuo de Emisiones CEMS en Centrales Termoeléctricas".

• **Pruebas de Aseguramiento y Control de Calidad CEMS**

**Exigencias (s):**

- Artículo 8º. Las fuentes emisoras existentes y nuevas deberán instalar y certificar un sistema de monitoreo continuo de emisiones para: Material particulado (MP), dióxido de azufre (SO<sub>2</sub>), óxidos de nitrógeno (NO<sub>x</sub>) y de otros parámetros de interés, de acuerdo a lo indicado en la Parte 75, volumen 40 del Código de Regulaciones Federales (CFR) de la Agencia Ambiental de los Estados Unidos (US-EPA). El sistema de monitoreo continuo de emisiones será aprobado mediante resolución fundada de la Superintendencia.

- Artículo 3º de la Res. Ex. N° 57 de 25 de enero de 2013 de la SMA, aprueba “Protocolo para validación de sistemas de monitoreo continuo de emisiones (CEMS) en Centrales Termoeléctricas”, estipula que, “Con posterioridad a la resolución que apruebe inicialmente el Sistema de Monitoreo Continuo de Emisiones, el titular de la fuente: (i) deberá someter el Sistema de Monitoreo Continuo de Emisiones a auditorías anuales para extender su aprobación por periodos de un año; (ii) deberá cumplir con los debidos procedimientos de control de calidad que aseguren el óptimo funcionamiento continuo del Sistema de Monitoreo Continuo de Emisiones (...)”.

- Res. Ex. Exenta N° 583 de 3 de octubre de 2014 de la SMA que aprueba Anexo III “Aseguramiento de calidad, reporte de datos, sustitución de datos perdidos y anómalos, auditorías y revalidaciones” del Protocolo para Validación de Sistemas de Monitoreo Continuo de Emisiones (CEMS) en Centrales Termoeléctricas, prescribe en su punto N° 4 , que “después de llevar a cabo el proceso de validación de un CEMS de gases, el titular de la fuente debe implementar, documentar, mantener y auditar un sistema de aseguramiento de calidad al CEMS validado para asegurar que se continúan proporcionando datos exactos”.

Requerimiento de información pruebas de Aseguramiento y Control de Calidad CEMS del año 2018:

Pruebas	Gases	Material Particulado	Flujo
Error de calibración	Cumple	N/A	Cumple
Linealidad	Cumple	N/A	N/A
Flujo Carga	N/A	N/A	Cumple
Interferencias	N/A	N/A	No reporta
Margen de Error	N/A	N/A	N/A
Auditoría de Correlación Absoluta (ACA)	N/A	N/A	N/A

N/A: no aplica ejecutar el ensayo

Cumple: ejecuta ensayo y cumple con los rangos establecidos

No cumple: no ejecuta ensayo y/o no cumple con los rangos establecidos

No reporta: no informa los ensayos Qa-Qc

Con relación a las pruebas de Aseguramiento de Calidad y Control de Calidad CEMS del año 2018, es posible indicar que:

- i. Se realiza requerimiento de información sobre las pruebas QA/QC bajo Res.Ex.N°1367 del 29 de octubre de 2018, según lo establecido en el Anexo III del Protocolo de Validación de Sistemas de Monitoreo Continuo de Emisiones (CEMS) en Centrales Termoeléctricas.
- ii. Cumple con los ensayos realizados, los cuales se encuentran dentro de los rangos establecidos. De acuerdo a lo anterior, es posible señalar que los datos reportados durante el año 2018 son de calidad asegurada.



• **Resumen de datos reportados durante el año 2018 - Material Particulado (MP)**

**Exigencia (s):**

- Artículo 5º. del D.S.Nº13/2011, Las **fuentes emisoras existentes** deberán cumplir con los valores límites de emisión de la Tabla Nº 1 para Material Particulado (MP) en un plazo de 2 años y 6 meses, contado desde la fecha de publicación del presente decreto. El plazo de cumplimiento de los demás parámetros de las Tablas Nº 1 y Nº 3 corresponderá a 4 años contados desde la publicación del presente decreto en zonas declaradas latentes o saturadas por MP, SO<sub>2</sub> o NO<sub>x</sub> con anterioridad a esta fecha y de 5 años en aquellas zonas que no se encuentren declaradas como latentes o saturadas por dichos contaminantes.

Por su parte, las **fuentes emisoras nuevas** deberán cumplir con los valores límites de emisión de las Tablas Nº 2 y Nº 3 desde la entrada en vigencia del presente decreto.

- Artículo 12º del D.S. Nº13/2011: “Los titulares de las fuentes emisoras presentarán... un reporte del monitoreo continuo de emisiones, trimestralmente, durante un año calendario,...”

- Circular IN.AD.Nº1/2015 “Interpretación administrativa del Decreto Nº13, de 2011, MMA, Norma de emisión para centrales termoeléctricas de reemplazo de Circular Nº2, de 18 de diciembre de 2013” Define “Horas de funcionamiento: Corresponde a aquel periodo de tiempo en el cual la unidad quema combustible (...).”

- Punto Nº 5, letra a, de la Interpretación Administrativa del D.S. Nº13 (Circular IN.AD.Nº 1/2015): “Para el caso de MP, SO<sub>2</sub> y NO<sub>x</sub>, se debe determinar el promedio horario de cada hora de funcionamiento, durante un año calendario. El promedio horario obtenido (o sustituido) en cada hora de funcionamiento debe compararse con el límite de emisión aplicable y determinar para cada una de esas horas de funcionamiento si es una hora de conformidad o de inconformidad”.

- Punto Nº 5, letra a, de la Interpretación Administrativa del D.S. Nº13 (Circular IN.AD.Nº 1/2015): “i) Para la evaluación del cumplimiento del límite anual de material Particulado y dióxido de azufre, las horas de inconformidad deben justificarse como hora de encendido, hora de apagado o falla. Si no puede justificarse, se considerará un incumplimiento de la norma (...)”

Con relación a los datos de Material Particulado (MP) del año 2018, representados en la Figura Nº 1, es posible indicar que:

- i. Durante el año 2018 no se registraron horas de régimen en las que se superó los límites establecidos para MP.
- ii. Durante el año 2018 no se registraron horas de Falla.

**Resumen evaluación Material Particulado (MP)**

*Existe cumplimiento normativo para MP*

Límite de Emisión

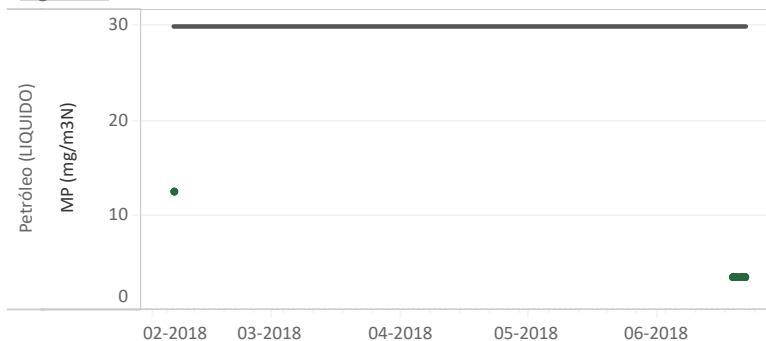
**MP (mg/m<sup>3</sup>N) :**

Resumen de horas reportadas - Material

Particulado (MP) :

Tipo Combustible	MP (mg/m <sup>3</sup> N)		Horas Reportadas	Hrs de Conformidad MP	Hrs Incumplimiento MP	
LIQUIDO	30	Horas de Funcionamiento Regular	Horas de Encendido (HE) :	650	650	0
			Horas en Régimen (RE) :	4.551	4.551	0
			Horas de Apagado (HA) :	376	376	0
		Otros Estados UGE	Horas Disponibles Sin Despacho (DSD) :	3.183	3.183	0
			<b>TOTAL</b>	<b>8.760</b>	<b>8.760</b>	<b>0</b>

Datos de MP medidos durante las horas de régimen :



**Figura Nº1 - Resumen horas reportadas para Material Particulado (MP) - Año 2018**

• **Resumen de datos reportados durante el año 2018 - Dióxido de Azufre (SO<sub>2</sub>)**

**Exigencia (s):**

- Artículo 5º. del D.S.Nº13/2011, Las **fuentes emisoras existentes** deberán cumplir con los valores límites de emisión de la Tabla Nº 1 para Material Particulado (MP) en un plazo de 2 años y 6 meses, contado desde la fecha de publicación del presente decreto. El plazo de cumplimiento de los demás parámetros de las Tablas Nº 1 y Nº 3 corresponderá a 4 años contados desde la publicación del presente decreto en zonas declaradas latentes o saturadas por MP, SO<sub>2</sub> o NO<sub>x</sub> con anterioridad a esta fecha y de 5 años en aquellas zonas que no se encuentren declaradas como latentes o saturadas por dichos contaminantes.

Por su parte, las **fuentes emisoras nuevas** deberán cumplir con los valores límites de emisión de las Tablas Nº 2 y Nº 3 desde la entrada en vigencia del presente decreto.

- Artículo 12º del D.S. Nº13/2011: "Los titulares de las fuentes emisoras presentarán... un reporte del monitoreo continuo de emisiones, trimestralmente, durante un año calendario,..."

- Circular IN.AD.Nº1/2015 "Interpretación administrativa del Decreto Nº13, de 2011, MMA, Norma de emisión para centrales termoeléctricas de reemplazo de Circular Nº2, de 18 de diciembre de 2013" Define "Horas de funcionamiento: Corresponde a aquel periodo de tiempo en el cual la unidad quema combustible (...)."

- Punto Nº 5, letra a, de la Interpretación Administrativa del D.S. Nº13 (Circular IN.AD.Nº 1/2015): "Para el caso de MP, SO<sub>2</sub> y NO<sub>x</sub>, se debe determinar el promedio horario de cada hora de funcionamiento, durante un año calendario. El promedio horario obtenido (o sustituido) en cada hora de funcionamiento debe compararse con el límite de emisión aplicable y determinar para cada una de esas horas de funcionamiento si es una hora de conformidad o de inconformidad".

- Punto Nº 5, letra a, de la Interpretación Administrativa del D.S. Nº13 (Circular IN.AD.Nº 1/2015): "i) Para la evaluación del cumplimiento del límite anual de material Particulado y dióxido de azufre, las horas de inconformidad deben justificarse como hora de encendido, hora de apagado o falla. Si no puede justificarse, se considerará un incumplimiento de la norma (...)"

Con relación a los datos de Dióxido de Azufre del año 2018, representados en la Figura Nº 2, es posible indicar que:

- i. Durante el año 2018 no se registraron horas de régimen en las que se superó los límites establecidos para Dióxido de Azufre.
- ii. Durante el año 2018 no se registraron horas de Falla.

**Resumen evaluación Dióxido de Azufre (SO<sub>2</sub>)**

*Existe cumplimiento normativo para SO<sub>2</sub>*

Límite de Emisión  
SO<sub>2</sub> (mg/m<sup>3</sup>N) :

Resumen de horas reportadas - Dióxido de Azufre  
(SO<sub>2</sub>) :

Tipo Combustible	Horas Reportadas	Hrs de Conformidad SO <sub>2</sub>	Hrs Incumplimiento SO <sub>2</sub>
LIQUIDO 30			
Horas de Funcionamiento Regular	Horas de Encendido (HE) :	650	0
	Horas en Régimen (RE) :	4.551	0
	Horas de Apagado (HA) :	376	0
Otros Estados UGE	Horas Disponibles Sin Despacho (DSD) :	3.183	0
	<b>TOTAL</b>	<b>8.760</b>	<b>0</b>

Datos de SO<sub>2</sub> medidos durante las horas de régimen :

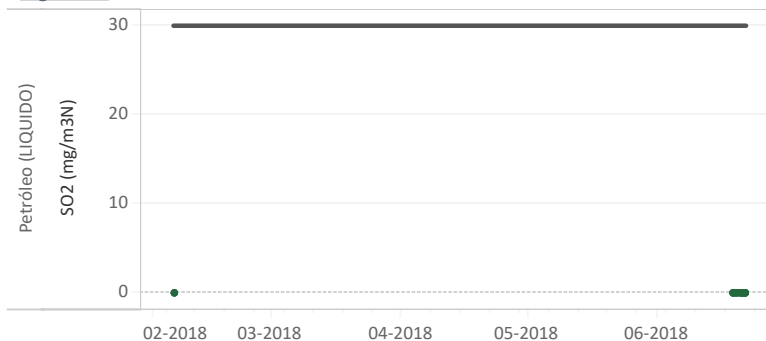


Figura Nº2 - Resumen horas reportadas para Dióxido de Azufre (SO<sub>2</sub>) - Año 2018

• **Resumen de datos reportados durante el año 2018 - Óxidos de Nitrógeno (NOx)**

**Exigencia (s):**

- Artículo 5º. del D.S.Nº13/2011, Las **fuentes emisoras existentes** deberán cumplir con los valores límites de emisión de la Tabla Nº 1 para Material Particulado (MP) en un plazo de 2 años y 6 meses, contado desde la fecha de publicación del presente decreto. El plazo de cumplimiento de los demás parámetros de las Tablas Nº 1 y Nº 3 corresponderá a 4 años contados desde la publicación del presente decreto en zonas declaradas latentes o saturadas por MP, SO<sub>2</sub> o NO<sub>x</sub> con anterioridad a esta fecha y de 5 años en aquellas zonas que no se encuentren declaradas como latentes o saturadas por dichos contaminantes.

Por su parte, las **fuentes emisoras nuevas** deberán cumplir con los valores límites de emisión de las Tablas Nº 2 y Nº 3 desde la entrada en vigencia del presente decreto.

- Artículo 12º del D.S. Nº13/2011: "Los titulares de las fuentes emisoras presentarán... un reporte del monitoreo continuo de emisiones, trimestralmente, durante un año calendario, (...)"

- Circular IN.AD.Nº1/2015 "Interpretación administrativa del Decreto Nº13, de 2011, MMA, Norma de emisión para centrales termoeléctricas de reemplazo de Circular Nº2, de 18 de diciembre de 2013" (...). Para el caso del parámetro NO<sub>x</sub> en fuentes existentes, la norma establece un criterio de evaluación diferente al resto de los otros parámetros. Se deben considerar las horas de inconformidad no deben justificarse, pero estas no pueden exceder el 30% de las horas de funcionamiento durante un año calendario...(ii) para la evaluación del límite anual de Óxido de Nitrógeno, las horas de inconformidad no deben justificarse, pero estas no pueden exceder el 30% de las horas de funcionamiento durante un año calendario.

Con relación a los datos de Óxidos de Nitrógeno del año 2018, representados en la Figura Nº 3, es posible indicar que:

- i. La fuente presenta el 86,44 % del total de horas de funcionamiento de conformidad y 13,56 % de horas de inconformidad.
- ii. Durante el año 2018 no se registraron horas de Falla.

**Resumen evaluación Óxidos de Nitrógeno (NOx)**

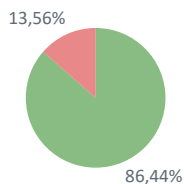
*Existe cumplimiento normativo para NOx*

Límite de Emisión NOx (mg/m3N) :

Resumen de horas reportadas - Óxidos de Nitrógeno (NOx) :

Tipo Combustible	Horas Reportadas	Hrs de Conformidad NOx	Hrs Incumplimiento NOx
GASEOSO 50	Horas de Encendido (HE) :	650	213
LIQUIDO 200	Horas de Funcionamiento Regular	Horas en Régimen (RE) :	4.551
		Horas de Apagado (HA) :	376
	Otros Estados UGE	Horas Disponibles Sin Despacho (DSD) :	3.183
	<b>TOTAL</b>	<b>8.760</b>	<b>756</b>

Hrs reportadas y % de conformidad :



- Horas de Funcionamiento de Conformidad
- Horas de Funcionamiento de Inconformidad

Horas Reportadas	8.760	
Horas Funcionamiento	5.577	100%
Total Horas de Funcionamiento de Conformidad (≥ 70%)	4.821	86,44%
Total Horas de Funcionamiento de Inconformidad (<30%)	756	13,56%

**Figura Nº3 - Resumen horas reportadas para Óxidos de Nitrógeno (NOx) - Año 2018**

#### 4.1.6. Resultados Evaluación Cumplimiento Normativo

De acuerdo a la revisión realizada a los antecedentes asociados a la(s) Unidad(es) de Generación **U16** de la Central **TOCOPILLA**, perteneciente a **ENGIE ENERGIA CHILE**, y a los **4** Reportes Trimestrales ingresados, los resultados de la evaluación de los límites de emisión de MP, SO<sub>2</sub>, NO<sub>x</sub> y Hg establecidos en el D.S. 13/2011 MMA durante el año **2018**, son los siguientes:

Parámetro	Resultado Evaluación Límites D.S. 13/2011 MMA
MP	Cumple
SO <sub>2</sub>	Cumple
NO <sub>x</sub>	Cumple
Hg	No aplica

#### 4.1.7. Anexos

\*Reportes Trimestrales Año 2018

\* Resolución y Respuesta Requerimiento Pruebas QA/QC

## 4.2. UGE Turbogas 1

### 4.2.1. Descripción de la Unidad de Generación Eléctrica (UGE).

<b>Identificación de la Unidad:</b> Turbogas 1	<b>Configuración:</b> Ciclo Simple	<b>Combustible Principal Utilizado:</b> Petróleo	<b>Potencia Térmica:</b> 81,7 MWt
---	---------------------------------------	---	--------------------------------------

### 4.2.2. Identificación de la Chimenea.

<b>Coordenadas UTM:</b> N 7555527 E 374776	<b>Altura (m):</b> 8,0 m.	<b>Sección Chimenea:</b> Rectangular	<b>Dimensiones (diámetro o lado(s)) [m]:</b> 3,2 x 4 m.
<b>Unidad(es) que emite(n):</b> Turbogas 1			

### 4.2.3. Sistema de Cuantificación de Emisiones.

<b>Método de Cuantificación de Emisiones:</b> MP (Método Alternativo), SO <sub>2</sub> (Método Alternativo), NO <sub>x</sub> (Método Alternativo), O <sub>2</sub> (-), CO <sub>2</sub> (Método Alternativo) y Flujo (Método Alternativo)
---

### 4.2.4. Antecedentes.

No aplica

#### 4.2.5. Evaluación Cumplimiento Normativo - Hechos Constatados

- Metodologías de medición de emisiones utilizado: CEMS / Método Alternativo.

Exigencia(s):							
<p>- Artículo 8º. Las fuentes emisoras existentes y nuevas deberán instalar y certificar un sistema de monitoreo continuo de emisiones para: Material particulado (MP), dióxido de azufre (SO<sub>2</sub>), óxidos de nitrógeno (NO<sub>x</sub>) y de otros parámetros de interés, de acuerdo a lo indicado en la Parte 75, volumen 40 del Código de Regulaciones Federales (CFR) de la Agencia Ambiental de los Estados Unidos (US-EPA). El sistema de monitoreo continuo de emisiones será aprobado mediante resolución fundada de la Superintendencia.</p> <p>- Artículo 9º. Las fuentes emisoras existentes tendrán un plazo de dos años para instalar y certificar el sistema de monitoreo continuo de emisiones, contado desde la fecha de entrada en vigencia del presente decreto. Mientras que las fuentes emisoras nuevas deberán incorporar el sistema de medición continuo desde su puesta en servicio.</p> <p>- Artículo 10 º “aquellas fuentes emisoras existentes y nuevas que utilicen como combustible sólido únicamente biomasa, se exige de medir en forma continua dióxido de azufre (SO<sub>2</sub>)” (...)</p> <p>- Res. Ex. N° 57/2013 que aprueba Protocolo para Validación de Sistemas de Monitoreo Continuo de Emisiones CEMS en Centrales Termoeléctricas: “La fecha de ingreso a la SMA del Informe de resultados de los Ensayos de Validación deberá ser previa al cumplimiento de 12 meses, contados a partir de la fecha establecida en la resolución otorgada por la SMA donde se aprueba el CEMS”.</p> <p>- Guía Sistemas de Información Centrales Termoeléctricas, punto 6.2.1, del Formato de reporte para datos crudos y normalizados minuto a minuto: “ESTADO_CEMS” – “Estado de operación del CEMS”, y del Formato para el reporte de datos crudos y normalizados en promedios horarios: “TIPO_DATO”, donde se describe si el dato del parámetro es medido, sustituido, medido con método de referencia.</p>							
Unidad(es) que emite(n)		Turbogas 1					
Parámetro		MP	SO <sub>2</sub>	NO <sub>x</sub>	O <sub>2</sub>	CO <sub>2</sub>	Flujo
Penúltima validación anual del CEMS otorgado por la SMA	Método de cuantificación	Método Alternativo	Método Alternativo	Método Alternativo	-	Método Alternativo	Método Alternativo
	N° Resolución	1496/2013	1496/2014	1496/2013	-	1496/2013	1496/2013
	Escala o Rango de medición	AP 42	LME	LME	-	LME	Apéndice F
	Período de Validación	No aplica	No aplica	No aplica	-	No aplica	No aplica
Última validación método de cuantificación	Método de cuantificación	Método Alternativo	Método Alternativo	Método Alternativo	-	Método Alternativo	Método Alternativo
	N° Resolución	1496/2013	1496/2013	1496/2013	-	1496/2013	1496/2013
	Escala o Rango de medición	AP 42	LME	LME	-	LME	Apéndice F
	Período de Validación	No aplica	No aplica	No aplica	-	No aplica	No aplica

\*Combustible con un contenido de azufre que no supera el 0,5% en peso, por lo que queda exento de realizar el ensayo de exactitud relativa de acuerdo al "Protocolo de Validación del Sistema de Monitoreo Continuo de Emisiones CEMS en Centrales Termoeléctricas".

• **Resumen de datos reportados durante el año 2018 - Material Particulado (MP)**

**Exigencia (s):**

- Artículo 5º. del D.S.Nº13/2011, Las **fuentes emisoras existentes** deberán cumplir con los valores límites de emisión de la Tabla Nº 1 para Material Particulado (MP) en un plazo de 2 años y 6 meses, contado desde la fecha de publicación del presente decreto. El plazo de cumplimiento de los demás parámetros de las Tablas Nº 1 y Nº 3 corresponderá a 4 años contados desde la publicación del presente decreto en zonas declaradas latentes o saturadas por MP, SO<sub>2</sub> o NO<sub>x</sub> con anterioridad a esta fecha y de 5 años en aquellas zonas que no se encuentren declaradas como latentes o saturadas por dichos contaminantes.

Por su parte, las **fuentes emisoras nuevas** deberán cumplir con los valores límites de emisión de las Tablas Nº 2 y Nº 3 desde la entrada en vigencia del presente decreto.

- Artículo 12º del D.S. Nº13/2011: "Los titulares de las fuentes emisoras presentarán... un reporte del monitoreo continuo de emisiones, trimestralmente, durante un año calendario,..."

- Circular IN.AD.Nº1/2015 "Interpretación administrativa del Decreto Nº13, de 2011, MMA, Norma de emisión para centrales termoeléctricas de reemplazo de Circular Nº2, de 18 de diciembre de 2013" Define "Horas de funcionamiento: Corresponde a aquel periodo de tiempo en el cual la unidad quema combustible (...)."

- Punto Nº 5, letra a, de la Interpretación Administrativa del D.S. Nº13 (Circular IN.AD.Nº 1/2015): "Para el caso de MP, SO<sub>2</sub> y NO<sub>x</sub>, se debe determinar el promedio horario de cada hora de funcionamiento, durante un año calendario. El promedio horario obtenido (o sustituido) en cada hora de funcionamiento debe compararse con el límite de emisión aplicable y determinar para cada una de esas horas de funcionamiento si es una hora de conformidad o de inconformidad".

- Punto Nº 5, letra a, de la Interpretación Administrativa del D.S. Nº13 (Circular IN.AD.Nº 1/2015): "i) Para la evaluación del cumplimiento del límite anual de material Particulado y dióxido de azufre, las horas de inconformidad deben justificarse como hora de encendido, hora de apagado o falla. Si no puede justificarse, se considerará un incumplimiento de la norma (...)"

Con relación a los datos de Material Particulado (MP) del año 2018, representados en la Figura Nº 1, es posible indicar que:

- i. Durante el año 2018 no se registraron horas de régimen en las que se superó los límites establecidos para MP.
- ii. Durante el año 2018 se registró un total de 12 hora(s) de Falla.

**Resumen evaluación Material Particulado (MP)**

*Existe cumplimiento normativo para MP*

Límite de Emisión

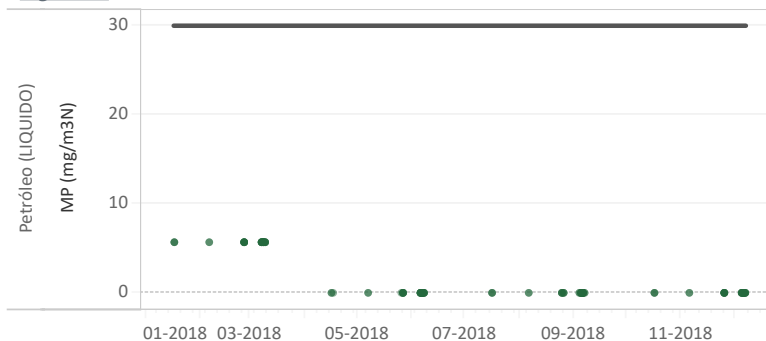
**MP (mg/m<sup>3</sup>N) :**

Resumen de horas reportadas - Material

Particulado (MP) :

Tipo Combustible	MP (mg/m <sup>3</sup> N)		Horas Reportadas	Hrs de Conformidad MP	Hrs Incumplimiento MP	
LIQUIDO	30	Horas de Funcionamiento Regular	Horas de Encendido (HE) :	36	36	0
			Horas en Régimen (RE) :	124	124	0
			Horas de Apagado (HA) :	32	32	0
			Falla (FA) :	12	12	0
		Otros Estados UGE	Horas de Detención Programada (DP) :	28	28	0
			Horas de Detención No Programada (DNP) :	424	424	0
			Horas Disponibles Sin Despacho (DSD) :	8.104	8.104	0
TOTAL			8.760	8.760	0	

Datos de MP medidos durante las horas de régimen :



**Figura Nº1 - Resumen horas reportadas para Material Particulado (MP) - Año 2018**

• Resumen de datos reportados durante el año 2018 - Dióxido de Azufre (SO<sub>2</sub>)

**Exigencia (s):**

- Artículo 5º. del D.S.Nº13/2011, Las **fuentes emisoras existentes** deberán cumplir con los valores límites de emisión de la Tabla Nº 1 para Material Particulado (MP) en un plazo de 2 años y 6 meses, contado desde la fecha de publicación del presente decreto. El plazo de cumplimiento de los demás parámetros de las Tablas Nº 1 y Nº 3 corresponderá a 4 años contados desde la publicación del presente decreto en zonas declaradas latentes o saturadas por MP, SO<sub>2</sub> o NO<sub>x</sub> con anterioridad a esta fecha y de 5 años en aquellas zonas que no se encuentren declaradas como latentes o saturadas por dichos contaminantes.

Por su parte, las **fuentes emisoras nuevas** deberán cumplir con los valores límites de emisión de las Tablas Nº 2 y Nº 3 desde la entrada en vigencia del presente decreto.

- Artículo 12º del D.S. Nº13/2011: "Los titulares de las fuentes emisoras presentarán... un reporte del monitoreo continuo de emisiones, trimestralmente, durante un año calendario,..."

- Circular IN.AD.Nº1/2015 "Interpretación administrativa del Decreto Nº13, de 2011, MMA, Norma de emisión para centrales termoeléctricas de reemplazo de Circular Nº2, de 18 de diciembre de 2013" Define "Horas de funcionamiento: Corresponde a aquel periodo de tiempo en el cual la unidad quema combustible (...)."

- Punto Nº 5, letra a, de la Interpretación Administrativa del D.S. Nº13 (Circular IN.AD.Nº 1/2015): "Para el caso de MP, SO<sub>2</sub> y NO<sub>x</sub>, se debe determinar el promedio horario de cada hora de funcionamiento, durante un año calendario. El promedio horario obtenido (o sustituido) en cada hora de funcionamiento debe compararse con el límite de emisión aplicable y determinar para cada una de esas horas de funcionamiento si es una hora de conformidad o de inconformidad".

- Punto Nº 5, letra a, de la Interpretación Administrativa del D.S. Nº13 (Circular IN.AD.Nº 1/2015): "i) Para la evaluación del cumplimiento del límite anual de material Particulado y dióxido de azufre, las horas de inconformidad deben justificarse como hora de encendido, hora de apagado o falla. Si no puede justificarse, se considerará un incumplimiento de la norma (...)"

Con relación a los datos de Dióxido de Azufre del año 2018, representados en la Figura Nº 2, es posible indicar que:

- i. Durante el año 2018 no se registraron horas de régimen en las que se superó los límites establecidos para Dióxido de Azufre.
- ii. Durante el año 2018 se registró un total de 12 hora(s) de Falla.

**Resumen evaluación Dióxido de Azufre (SO<sub>2</sub>)**

Existe cumplimiento normativo para SO<sub>2</sub>

Límite de Emisión  
SO<sub>2</sub> (mg/m<sup>3</sup>N) :

Resumen de horas reportadas - Dióxido de Azufre  
(SO<sub>2</sub>) :

Tipo Combustible	Horas Reportadas	Hrs de Conformidad SO <sub>2</sub>	Hrs Incumplimiento SO <sub>2</sub>
LIQUIDO 30	Horas de Funcionamiento Regular		
	Horas de Encendido (HE) :	36	0
	Horas en Régimen (RE) :	124	0
	Horas de Apagado (HA) :	32	0
	Falla (FA) :	12	0
	Otros Estados UGE		
	Horas de Detención Programada (DP) :	28	0
Horas de Detención No Programada (DNP) :	424	0	
Horas Disponibles Sin Despacho (DSD) :	8.104	0	
<b>TOTAL</b>	<b>8.760</b>	<b>8.760</b>	<b>0</b>

Datos de SO<sub>2</sub> medidos durante las horas de régimen :

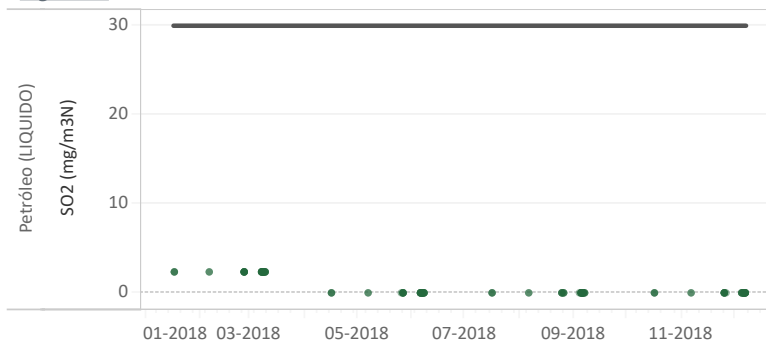


Figura Nº2 - Resumen horas reportadas para Dióxido de Azufre (SO<sub>2</sub>) - Año 2018



• **Resumen de datos reportados durante el año 2018 - Óxidos de Nitrógeno (NOX)**

**Exigencia (s):**

- Artículo 5º. del D.S.Nº13/2011, Las **fuentes emisoras existentes** deberán cumplir con los valores límites de emisión de la Tabla Nº 1 para Material Particulado (MP) en un plazo de 2 años y 6 meses, contado desde la fecha de publicación del presente decreto. El plazo de cumplimiento de los demás parámetros de las Tablas Nº 1 y Nº 3 corresponderá a 4 años contados desde la publicación del presente decreto en zonas declaradas latentes o saturadas por MP, SO<sub>2</sub> o NO<sub>x</sub> con anterioridad a esta fecha y de 5 años en aquellas zonas que no se encuentren declaradas como latentes o saturadas por dichos contaminantes.

Por su parte, las **fuentes emisoras nuevas** deberán cumplir con los valores límites de emisión de las Tablas Nº 2 y Nº 3 desde la entrada en vigencia del presente decreto.

- Artículo 12º del D.S. Nº13/2011: “Los titulares de las fuentes emisoras presentarán... un reporte del monitoreo continuo de emisiones, trimestralmente, durante un año calendario, (...)”

- Circular IN.AD.Nº1/2015 “Interpretación administrativa del Decreto Nº13, de 2011, MMA, Norma de emisión para centrales termoeléctricas de reemplazo de Circular Nº2, de 18 de diciembre de 2013” (...). Para el caso del parámetro NO<sub>x</sub> en fuentes existentes, la norma establece un criterio de evaluación diferente al resto de los otros parámetros. Se deben considerar las horas de inconformidad no deben justificarse, pero estas no pueden exceder el 30% de las horas de funcionamiento durante un año calendario...(ii) para la evaluación del límite anual de Óxido de Nitrógeno, las horas de inconformidad no deben justificarse, pero estas no pueden exceder el 30% de las horas de funcionamiento durante un año calendario.

Con relación a los datos de Óxidos de Nitrógeno del año 2018, representados en la Figura Nº 3, es posible indicar que:

i. De acuerdo a lo establecido en el artículo Nº 15 del D.S.13/2011 MMA, la Unidad de Generación queda exenta de dar cumplimiento al valor límite de emisión de Óxidos de Nitrógeno.

**Resumen evaluación Óxidos de Nitrógeno (NOx)**

*UGE exenta de cumplimiento normativo*

Resumen de horas reportadas - Óxidos de Nitrógeno (NOx) :

		Horas Reportadas	Hrs de Conformidad NOx	Hrs Incumplimiento NOx
Horas de Funcionamiento Regular	Horas de Encendido (HE) :	36	28	8
	Horas en Régimen (RE) :	124	93	31
	Horas de Apagado (HA) :	32	25	7
	Falla (FA) :	12	10	2
Otros Estados UGE	Horas de Detención No Programada (DNP) :	424	424	0
	Horas de Detención Programada (DP) :	28	28	0
	Horas Disponibles Sin Despacho (DSD) :	8.104	8.104	0
<b>TOTAL</b>		<b>8.760</b>	<b>8.712</b>	<b>48</b>

**Figura Nº3 - Resumen horas reportadas para Óxidos de Nitrógeno (NOx) - Año 2018**

#### 4.2.6. Resultados Evaluación Cumplimiento Normativo

De acuerdo a la revisión realizada a los antecedentes asociados a la(s) Unidad(es) de Generación **Turbogas 1** de la Central **TOCOPILLA**, perteneciente a **ENGIE ENERGIA CHILE**, y a los **4** Reportes Trimestrales ingresados, los resultados de la evaluación de los límites de emisión de MP, SO<sub>2</sub>, NO<sub>x</sub> y Hg establecidos en el D.S. 13/2011 MMA durante el año **2018**, son los siguientes:

Parámetro	Resultado Evaluación Límites D.S. 13/2011 MMA
MP	Cumple
SO <sub>2</sub>	Cumple
NO <sub>x</sub>	Exenta
Hg	No aplica

#### 4.2.7. Anexos

\*Reportes Trimestrales Año 2018

### 4.3. UGE Turbogas 2

#### 4.3.1. Descripción de la Unidad de Generación Eléctrica (UGE).

<b>Identificación de la Unidad:</b> Turbogas 2	<b>Configuración:</b> Ciclo Simple	<b>Combustible Principal Utilizado:</b> Petróleo	<b>Potencia Térmica:</b> 81,7 MWt
---	---------------------------------------	---	--------------------------------------

#### 4.3.2. Identificación de la Chimenea.

<b>Coordenadas UTM:</b> N 7555527 E 374776	<b>Altura (m):</b> 8,0 m.	<b>Sección Chimenea:</b> Rectangular	<b>Dimensiones (diámetro o lado(s)) [m]:</b> 3,2 x 4 m.
<b>Unidad(es) que emite(n):</b> Turbogas 2			

#### 4.3.3. Sistema de Cuantificación de Emisiones.

<b>Método de Cuantificación de Emisiones:</b> MP (Método Alternativo), SO <sub>2</sub> (Método Alternativo), NO <sub>x</sub> (Método Alternativo), O <sub>2</sub> (-), CO <sub>2</sub> (Método Alternativo) y Flujo (Método Alternativo)
---

#### 4.3.4. Antecedentes.

No aplica

#### 4.3.5. Evaluación Cumplimiento Normativo - Hechos Constatados

- Metodologías de medición de emisiones utilizado: CEMS / Método Alternativo.

Exigencia(s):							
<p>- Artículo 8º. Las fuentes emisoras existentes y nuevas deberán instalar y certificar un sistema de monitoreo continuo de emisiones para: Material particulado (MP), dióxido de azufre (SO<sub>2</sub>), óxidos de nitrógeno (NO<sub>x</sub>) y de otros parámetros de interés, de acuerdo a lo indicado en la Parte 75, volumen 40 del Código de Regulaciones Federales (CFR) de la Agencia Ambiental de los Estados Unidos (US-EPA). El sistema de monitoreo continuo de emisiones será aprobado mediante resolución fundada de la Superintendencia.</p> <p>- Artículo 9º. Las fuentes emisoras existentes tendrán un plazo de dos años para instalar y certificar el sistema de monitoreo continuo de emisiones, contado desde la fecha de entrada en vigencia del presente decreto. Mientras que las fuentes emisoras nuevas deberán incorporar el sistema de medición continuo desde su puesta en servicio.</p> <p>- Artículo 10 º “aquellas fuentes emisoras existentes y nuevas que utilicen como combustible sólido únicamente biomasa, se exige de medir en forma continua dióxido de azufre (SO<sub>2</sub>)” (...)</p> <p>- Res. Ex. N° 57/2013 que aprueba Protocolo para Validación de Sistemas de Monitoreo Continuo de Emisiones CEMS en Centrales Termoeléctricas: “La fecha de ingreso a la SMA del Informe de resultados de los Ensayos de Validación deberá ser previa al cumplimiento de 12 meses, contados a partir de la fecha establecida en la resolución otorgada por la SMA donde se aprueba el CEMS”.</p> <p>- Guía Sistemas de Información Centrales Termoeléctricas, punto 6.2.1, del Formato de reporte para datos crudos y normalizados minuto a minuto: “ESTADO_CEMS” – “Estado de operación del CEMS”, y del Formato para el reporte de datos crudos y normalizados en promedios horarios: “TIPO_DATO”, donde se describe si el dato del parámetro es medido, sustituido, medido con método de referencia.</p>							
Unidad(es) que emite(n)		Turbogas 2					
Parámetro		MP	SO <sub>2</sub>	NO <sub>x</sub>	O <sub>2</sub>	CO <sub>2</sub>	Flujo
Penúltima validación anual del CEMS otorgado por la SMA	Método de cuantificación	Método Alternativo	Método Alternativo	Método Alternativo	-	Método Alternativo	Método Alternativo
	N° Resolución	1496/2013	1496/2015	1496/2013	-	1496/2013	1496/2013
	Escala o Rango de medición	AP 42	LME	LME	-	LME	Apéndice F
	Período de Validación	No aplica	No aplica	No aplica	-	No aplica	No aplica
Última validación método de cuantificación	Método de cuantificación	Método Alternativo	Método Alternativo	Método Alternativo	-	Método Alternativo	Método Alternativo
	N° Resolución	1496/2013	1496/2013	1496/2013	-	1496/2013	1496/2013
	Escala o Rango de medición	AP 42	LME	LME	-	LME	Apéndice F
	Período de Validación	No aplica	No aplica	No aplica	-	No aplica	No aplica

\*Combustible con un contenido de azufre que no supera el 0,5% en peso, por lo que queda exento de realizar el ensayo de exactitud relativa de acuerdo al "Protocolo de Validación del Sistema de Monitoreo Continuo de Emisiones CEMS en Centrales Termoeléctricas".

• **Resumen de datos reportados durante el año 2018 - Material Particulado (MP)**

**Exigencia (s):**

- Artículo 5º. del D.S.Nº13/2011, Las **fuentes emisoras existentes** deberán cumplir con los valores límites de emisión de la Tabla Nº 1 para Material Particulado (MP) en un plazo de 2 años y 6 meses, contado desde la fecha de publicación del presente decreto. El plazo de cumplimiento de los demás parámetros de las Tablas Nº 1 y Nº 3 corresponderá a 4 años contados desde la publicación del presente decreto en zonas declaradas latentes o saturadas por MP, SO<sub>2</sub> o NO<sub>x</sub> con anterioridad a esta fecha y de 5 años en aquellas zonas que no se encuentren declaradas como latentes o saturadas por dichos contaminantes.

Por su parte, las **fuentes emisoras nuevas** deberán cumplir con los valores límites de emisión de las Tablas Nº 2 y Nº 3 desde la entrada en vigencia del presente decreto.

- Artículo 12º del D.S. Nº13/2011: "Los titulares de las fuentes emisoras presentarán... un reporte del monitoreo continuo de emisiones, trimestralmente, durante un año calendario,..."

- Circular IN.AD.Nº1/2015 "Interpretación administrativa del Decreto Nº13, de 2011, MMA, Norma de emisión para centrales termoeléctricas de reemplazo de Circular Nº2, de 18 de diciembre de 2013" Define "Horas de funcionamiento: Corresponde a aquel periodo de tiempo en el cual la unidad quema combustible (...)."

- Punto Nº 5, letra a, de la Interpretación Administrativa del D.S. Nº13 (Circular IN.AD.Nº 1/2015): "Para el caso de MP, SO<sub>2</sub> y NO<sub>x</sub>, se debe determinar el promedio horario de cada hora de funcionamiento, durante un año calendario. El promedio horario obtenido (o sustituido) en cada hora de funcionamiento debe compararse con el límite de emisión aplicable y determinar para cada una de esas horas de funcionamiento si es una hora de conformidad o de inconformidad".

- Punto Nº 5, letra a, de la Interpretación Administrativa del D.S. Nº13 (Circular IN.AD.Nº 1/2015): "i) Para la evaluación del cumplimiento del límite anual de material Particulado y dióxido de azufre, las horas de inconformidad deben justificarse como hora de encendido, hora de apagado o falla. Si no puede justificarse, se considerará un incumplimiento de la norma (...)"

Con relación a los datos de Material Particulado (MP) del año 2018, representados en la Figura Nº 1, es posible indicar que:

- i. Durante el año 2018 no se registraron horas de régimen en las que se superó los límites establecidos para MP.
- ii. Durante el año 2018 se registró un total de 6 hora(s) de Falla.

**Resumen evaluación Material Particulado (MP)**

*Existe cumplimiento normativo para MP*

Límite de Emisión

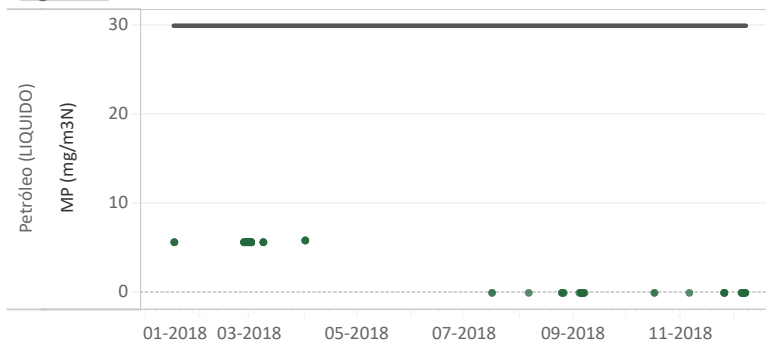
**MP (mg/m<sup>3</sup>N) :**

Resumen de horas reportadas - Material

Particulado (MP) :

Tipo Combustible	MP (mg/m <sup>3</sup> N)		Horas Reportadas	Hrs de Conformidad MP	Hrs Incumplimiento MP	
LIQUIDO	30	Horas de Funcionamiento Regular	Horas de Encendido (HE) :	27	27	0
			Horas en Régimen (RE) :	128	128	0
			Horas de Apagado (HA) :	25	25	0
			Falla (FA) :	6	6	0
		Otros Estados UGE	Horas de Detención Programada (DP) :	19	19	0
			Horas de Detención No Programada (DNP) :	212	212	0
			Horas Disponibles Sin Despacho (DSD) :	8.343	8.343	0
TOTAL			8.760	8.760	0	

Datos de MP medidos durante las horas de régimen :



**Figura Nº1 - Resumen horas reportadas para Material Particulado (MP) - Año 2018**

• Resumen de datos reportados durante el año 2018 - Dióxido de Azufre (SO<sub>2</sub>)

**Exigencia (s):**

- Artículo 5º. del D.S.Nº13/2011, Las **fuentes emisoras existentes** deberán cumplir con los valores límites de emisión de la Tabla Nº 1 para Material Particulado (MP) en un plazo de 2 años y 6 meses, contado desde la fecha de publicación del presente decreto. El plazo de cumplimiento de los demás parámetros de las Tablas Nº 1 y Nº 3 corresponderá a 4 años contados desde la publicación del presente decreto en zonas declaradas latentes o saturadas por MP, SO<sub>2</sub> o NO<sub>x</sub> con anterioridad a esta fecha y de 5 años en aquellas zonas que no se encuentren declaradas como latentes o saturadas por dichos contaminantes.

Por su parte, las **fuentes emisoras nuevas** deberán cumplir con los valores límites de emisión de las Tablas Nº 2 y Nº 3 desde la entrada en vigencia del presente decreto.

- Artículo 12º del D.S. Nº13/2011: "Los titulares de las fuentes emisoras presentarán... un reporte del monitoreo continuo de emisiones, trimestralmente, durante un año calendario,..."

- Circular IN.AD.Nº1/2015 "Interpretación administrativa del Decreto Nº13, de 2011, MMA, Norma de emisión para centrales termoeléctricas de reemplazo de Circular Nº2, de 18 de diciembre de 2013" Define "Horas de funcionamiento: Corresponde a aquel periodo de tiempo en el cual la unidad quema combustible (...)."

- Punto Nº 5, letra a, de la Interpretación Administrativa del D.S. Nº13 (Circular IN.AD.Nº 1/2015): "Para el caso de MP, SO<sub>2</sub> y NO<sub>x</sub>, se debe determinar el promedio horario de cada hora de funcionamiento, durante un año calendario. El promedio horario obtenido (o sustituido) en cada hora de funcionamiento debe compararse con el límite de emisión aplicable y determinar para cada una de esas horas de funcionamiento si es una hora de conformidad o de inconformidad".

- Punto Nº 5, letra a, de la Interpretación Administrativa del D.S. Nº13 (Circular IN.AD.Nº 1/2015): "i) Para la evaluación del cumplimiento del límite anual de material Particulado y dióxido de azufre, las horas de inconformidad deben justificarse como hora de encendido, hora de apagado o falla. Si no puede justificarse, se considerará un incumplimiento de la norma (...)"

Con relación a los datos de Dióxido de Azufre del año 2018, representados en la Figura Nº 2, es posible indicar que:

- i. Durante el año 2018 no se registraron horas de régimen en las que se superó los límites establecidos para Dióxido de Azufre.
- ii. Durante el año 2018 se registró un total de 6 hora(s) de Falla.

**Resumen evaluación Dióxido de Azufre (SO<sub>2</sub>)**

Existe cumplimiento normativo para SO<sub>2</sub>

Límite de Emisión  
SO<sub>2</sub> (mg/m<sup>3</sup>N):

Resumen de horas reportadas - Dióxido de Azufre  
(SO<sub>2</sub>):

Tipo Combustible	Horas Reportadas	Hrs de Conformidad SO <sub>2</sub>	Hrs Incumplimiento SO <sub>2</sub>
LIQUIDO 30	Horas de Funcionamiento Regular		
	Horas de Encendido (HE) :	27	0
	Horas en Régimen (RE) :	128	0
	Horas de Apagado (HA) :	25	0
	Falla (FA) :	6	0
	Otros Estados UGE		
	Horas de Detención Programada (DP) :	19	0
	Horas de Detención No Programada (DNP) :	212	0
	Horas Disponibles Sin Despacho (DSD) :	8.343	0
<b>TOTAL</b>	<b>8.760</b>	<b>8.760</b>	<b>0</b>

Datos de SO<sub>2</sub> medidos durante las horas de régimen :

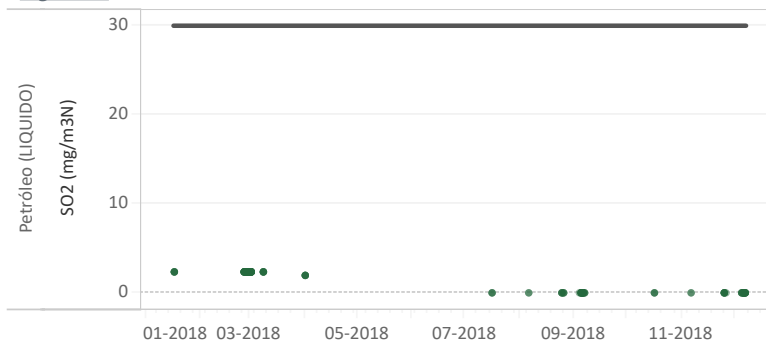


Figura Nº2 - Resumen horas reportadas para Dióxido de Azufre (SO<sub>2</sub>) - Año 2018

• **Resumen de datos reportados durante el año 2018 - Óxidos de Nitrógeno (NOX)**

**Exigencia (s):**

- Artículo 5º. del D.S.Nº13/2011, Las **fuentes emisoras existentes** deberán cumplir con los valores límites de emisión de la Tabla Nº 1 para Material Particulado (MP) en un plazo de 2 años y 6 meses, contado desde la fecha de publicación del presente decreto. El plazo de cumplimiento de los demás parámetros de las Tablas Nº 1 y Nº 3 corresponderá a 4 años contados desde la publicación del presente decreto en zonas declaradas latentes o saturadas por MP, SO<sub>2</sub> o NO<sub>x</sub> con anterioridad a esta fecha y de 5 años en aquellas zonas que no se encuentren declaradas como latentes o saturadas por dichos contaminantes.

Por su parte, las **fuentes emisoras nuevas** deberán cumplir con los valores límites de emisión de las Tablas Nº 2 y Nº 3 desde la entrada en vigencia del presente decreto.

- Artículo 12º del D.S. Nº13/2011: “Los titulares de las fuentes emisoras presentarán... un reporte del monitoreo continuo de emisiones, trimestralmente, durante un año calendario, (...)”

- Circular IN.AD.Nº1/2015 “Interpretación administrativa del Decreto Nº13, de 2011, MMA, Norma de emisión para centrales termoeléctricas de reemplazo de Circular Nº2, de 18 de diciembre de 2013” (...). Para el caso del parámetro NO<sub>x</sub> en fuentes existentes, la norma establece un criterio de evaluación diferente al resto de los otros parámetros. Se deben considerar las horas de inconformidad no deben justificarse, pero estas no pueden exceder el 30% de las horas de funcionamiento durante un año calendario...(ii) para la evaluación del límite anual de Óxido de Nitrógeno, las horas de inconformidad no deben justificarse, pero estas no pueden exceder el 30% de las horas de funcionamiento durante un año calendario.

Con relación a los datos de Óxidos de Nitrógeno del año 2018, representados en la Figura Nº 3, es posible indicar que:

i. De acuerdo a lo establecido en el artículo Nº 15 del D.S.13/2011 MMA, la Unidad de Generación queda exenta de dar cumplimiento al valor límite de emisión de Óxidos de Nitrógeno.

**Resumen evaluación Óxidos de Nitrógeno (NOx)**

*UGE exenta de cumplimiento normativo*

Resumen de horas reportadas - Óxidos de Nitrógeno (NOx) :

		Horas Reportadas	Hrs de Conformidad NOx	Hrs Incumplimiento NOx
Horas de Funcionamiento Regular	Horas de Encendido (HE) :	27	18	9
	Horas en Régimen (RE) :	128	62	66
	Horas de Apagado (HA) :	25	16	9
	Falla (FA) :	6	6	0
Otros Estados UGE	Horas de Detención No Programada (DNP) :	212	212	0
	Horas de Detención Programada (DP) :	19	19	0
	Horas Disponibles Sin Despacho (DSD) :	8.343	8.343	0
<b>TOTAL</b>		<b>8.760</b>	<b>8.676</b>	<b>84</b>

**Figura Nº3 - Resumen horas reportadas para Óxidos de Nitrógeno (NOx) - Año 2018**

#### 4.3.6. Resultados Evaluación Cumplimiento Normativo

De acuerdo a la revisión realizada a los antecedentes asociados a la(s) Unidad(es) de Generación **Turbogas 2** de la Central **TOCOPILLA**, perteneciente a **ENGIE ENERGIA CHILE**, y a los **4** Reportes Trimestrales ingresados, los resultados de la evaluación de los límites de emisión de MP, SO<sub>2</sub>, NO<sub>x</sub> y Hg establecidos en el D.S. 13/2011 MMA durante el año **2018**, son los siguientes:

Parámetro	Resultado Evaluación Límites D.S. 13/2011 MMA
MP	Cumple
SO <sub>2</sub>	Cumple
NO <sub>x</sub>	Exenta
Hg	No aplica

#### 4.3.7. Anexos

\*Reportes Trimestrales Año 2018



#### 4.4. UGE Turbogás 3

##### 4.4.1. Descripción de la Unidad de Generación Eléctrica (UGE).

<b>Identificación de la Unidad:</b> Turbogás 3	<b>Configuración:</b> Ciclo Simple	<b>Combustible Principal Utilizado:</b> Petróleo	<b>Potencia Térmica:</b> 121,3 MWt
---	---------------------------------------	---	---------------------------------------

##### 4.4.2. Identificación de la Chimenea.

<b>Coordenadas UTM:</b> N 7555527 E 374776	<b>Altura (m):</b> 8,0 m.	<b>Sección Chimenea:</b> Rectangular	<b>Dimensiones (diámetro o lado(s)) [m]:</b> 3,2 x 4 m.
<b>Unidad(es) que emite(n):</b> Turbogás 3			

##### 4.4.3. Sistema de Cuantificación de Emisiones.

<b>Método de Cuantificación de Emisiones:</b> MP (Método Alternativo), SO <sub>2</sub> (Método Alternativo), NO <sub>x</sub> (Método Alternativo), O <sub>2</sub> (-), CO <sub>2</sub> (Método Alternativo) y Flujo (Método Alternativo)
---

##### 4.4.4. Antecedentes.

No aplica

#### 4.4.5. Evaluación Cumplimiento Normativo - Hechos Constatados

- Metodologías de medición de emisiones utilizado: CEMS / Método Alternativo.

Exigencia(s):							
<p>- Artículo 8º. Las fuentes emisoras existentes y nuevas deberán instalar y certificar un sistema de monitoreo continuo de emisiones para: Material particulado (MP), dióxido de azufre (SO<sub>2</sub>), óxidos de nitrógeno (NO<sub>x</sub>) y de otros parámetros de interés, de acuerdo a lo indicado en la Parte 75, volumen 40 del Código de Regulaciones Federales (CFR) de la Agencia Ambiental de los Estados Unidos (US-EPA). El sistema de monitoreo continuo de emisiones será aprobado mediante resolución fundada de la Superintendencia.</p> <p>- Artículo 9º. Las fuentes emisoras existentes tendrán un plazo de dos años para instalar y certificar el sistema de monitoreo continuo de emisiones, contado desde la fecha de entrada en vigencia del presente decreto. Mientras que las fuentes emisoras nuevas deberán incorporar el sistema de medición continuo desde su puesta en servicio.</p> <p>- Artículo 10 º “aquellas fuentes emisoras existentes y nuevas que utilicen como combustible sólido únicamente biomasa, se exige de medir en forma continua dióxido de azufre (SO<sub>2</sub>)” (...)</p> <p>- Res. Ex. N° 57/2013 que aprueba Protocolo para Validación de Sistemas de Monitoreo Continuo de Emisiones CEMS en Centrales Termoeléctricas: “La fecha de ingreso a la SMA del Informe de resultados de los Ensayos de Validación deberá ser previa al cumplimiento de 12 meses, contados a partir de la fecha establecida en la resolución otorgada por la SMA donde se aprueba el CEMS”.</p> <p>- Guía Sistemas de Información Centrales Termoeléctricas, punto 6.2.1, del Formato de reporte para datos crudos y normalizados minuto a minuto: “ESTADO_CEMS” – “Estado de operación del CEMS”, y del Formato para el reporte de datos crudos y normalizados en promedios horarios: “TIPO_DATO”, donde se describe si el dato del parámetro es medido, sustituido, medido con método de referencia.</p>							
Unidad(es) que emite(n)		Turbogas 3					
Parámetro		MP	SO <sub>2</sub>	NO <sub>x</sub>	O <sub>2</sub>	CO <sub>2</sub>	Flujo
Penúltima validación anual del CEMS otorgado por la SMA	Método de cuantificación	Método Alternativo	Método Alternativo	Método Alternativo	-	Método Alternativo	Método Alternativo
	N° Resolución	1496/2013	1496/2013	1496/2013	-	1496/2013	1496/2013
	Escala o Rango de medición	AP 42	LME	LME	-	LME	Apendice F
	Período de Validación	No aplica	No aplica	No aplica	-	No aplica	No aplica
Última validación método de cuantificación	Método de cuantificación	Método Alternativo	Método Alternativo	Método Alternativo	-	Método Alternativo	Método Alternativo
	N° Resolución	1496/2013	1496/2013	1496/2013	-	1496/2013	1496/2013
	Escala o Rango de medición	AP 42	LME	LME	-	LME	Apendice F
	Período de Validación	No aplica	No aplica	No aplica	-	No aplica	No aplica

\*Combustible con un contenido de azufre que no supera el 0,5% en peso, por lo que queda exento de realizar el ensayo de exactitud relativa de acuerdo al "Protocolo de Validación del Sistema de Monitoreo Continuo de Emisiones CEMS en Centrales Termoeléctricas".

• **Resumen de datos reportados durante el año 2018 - Material Particulado (MP)**

**Exigencia (s):**

- Artículo 5º. del D.S.Nº13/2011, Las **fuentes emisoras existentes** deberán cumplir con los valores límites de emisión de la Tabla Nº 1 para Material Particulado (MP) en un plazo de 2 años y 6 meses, contado desde la fecha de publicación del presente decreto. El plazo de cumplimiento de los demás parámetros de las Tablas Nº 1 y Nº 3 corresponderá a 4 años contados desde la publicación del presente decreto en zonas declaradas latentes o saturadas por MP, SO<sub>2</sub> o NO<sub>x</sub> con anterioridad a esta fecha y de 5 años en aquellas zonas que no se encuentren declaradas como latentes o saturadas por dichos contaminantes.

Por su parte, las **fuentes emisoras nuevas** deberán cumplir con los valores límites de emisión de las Tablas Nº 2 y Nº 3 desde la entrada en vigencia del presente decreto.

- Artículo 12º del D.S. Nº13/2011: "Los titulares de las fuentes emisoras presentarán... un reporte del monitoreo continuo de emisiones, trimestralmente, durante un año calendario,..."

- Circular IN.AD.Nº1/2015 "Interpretación administrativa del Decreto Nº13, de 2011, MMA, Norma de emisión para centrales termoeléctricas de reemplazo de Circular Nº2, de 18 de diciembre de 2013" Define "Horas de funcionamiento: Corresponde a aquel periodo de tiempo en el cual la unidad quema combustible (...)."

- Punto Nº 5, letra a, de la Interpretación Administrativa del D.S. Nº13 (Circular IN.AD.Nº 1/2015): "Para el caso de MP, SO<sub>2</sub> y NO<sub>x</sub>, se debe determinar el promedio horario de cada hora de funcionamiento, durante un año calendario. El promedio horario obtenido (o sustituido) en cada hora de funcionamiento debe compararse con el límite de emisión aplicable y determinar para cada una de esas horas de funcionamiento si es una hora de conformidad o de inconformidad".

- Punto Nº 5, letra a, de la Interpretación Administrativa del D.S. Nº13 (Circular IN.AD.Nº 1/2015): "i) Para la evaluación del cumplimiento del límite anual de material Particulado y dióxido de azufre, las horas de inconformidad deben justificarse como hora de encendido, hora de apagado o falla. Si no puede justificarse, se considerará un incumplimiento de la norma (...)"

Con relación a los datos de Material Particulado (MP) del año 2018, representados en la Figura Nº 1, es posible indicar que:

- i. Durante el año 2018 no se registraron horas de régimen en las que se superó los límites establecidos para MP.
- ii. Durante el año 2018 no se registraron horas de Falla.

**Resumen evaluación Material Particulado (MP)**

*Existe cumplimiento normativo para MP*

Límite de Emisión


**MP (mg/m<sup>3</sup>N) :**

Resumen de horas reportadas - Material

Particulado (MP) :

Tipo Combustible			Horas Reportadas	Hrs de Conformidad MP	Hrs Incumplimiento MP
LIQUIDO	30	Horas de Funcionamiento Regular			
		Horas de Encendido (HE) :	87	87	0
		Horas en Régimen (RE) :	472	472	0
		Horas de Apagado (HA) :	84	84	0
		Otros Estados UGE			
		Horas Disponibles Sin Despacho (DSD) :	8.117	8.117	0
		<b>TOTAL</b>	<b>8.760</b>	<b>8.760</b>	<b>0</b>

Datos de MP medidos durante las horas de régimen :



**Figura Nº1 - Resumen horas reportadas para Material Particulado (MP) - Año 2018**

• Resumen de datos reportados durante el año 2018 - Dióxido de Azufre (SO<sub>2</sub>)

**Exigencia (s):**

- Artículo 5º. del D.S.Nº13/2011, Las **fuentes emisoras existentes** deberán cumplir con los valores límites de emisión de la Tabla Nº 1 para Material Particulado (MP) en un plazo de 2 años y 6 meses, contado desde la fecha de publicación del presente decreto. El plazo de cumplimiento de los demás parámetros de las Tablas Nº 1 y Nº 3 corresponderá a 4 años contados desde la publicación del presente decreto en zonas declaradas latentes o saturadas por MP, SO<sub>2</sub> o NO<sub>x</sub> con anterioridad a esta fecha y de 5 años en aquellas zonas que no se encuentren declaradas como latentes o saturadas por dichos contaminantes.

Por su parte, las **fuentes emisoras nuevas** deberán cumplir con los valores límites de emisión de las Tablas Nº 2 y Nº 3 desde la entrada en vigencia del presente decreto.

- Artículo 12º del D.S. Nº13/2011: "Los titulares de las fuentes emisoras presentarán... un reporte del monitoreo continuo de emisiones, trimestralmente, durante un año calendario,..."

- Circular IN.AD.Nº1/2015 "Interpretación administrativa del Decreto Nº13, de 2011, MMA, Norma de emisión para centrales termoeléctricas de reemplazo de Circular Nº2, de 18 de diciembre de 2013" Define "Horas de funcionamiento: Corresponde a aquel periodo de tiempo en el cual la unidad quema combustible (...)."

- Punto Nº 5, letra a, de la Interpretación Administrativa del D.S. Nº13 (Circular IN.AD.Nº 1/2015): "Para el caso de MP, SO<sub>2</sub> y NO<sub>x</sub>, se debe determinar el promedio horario de cada hora de funcionamiento, durante un año calendario. El promedio horario obtenido (o sustituido) en cada hora de funcionamiento debe compararse con el límite de emisión aplicable y determinar para cada una de esas horas de funcionamiento si es una hora de conformidad o de inconformidad".

- Punto Nº 5, letra a, de la Interpretación Administrativa del D.S. Nº13 (Circular IN.AD.Nº 1/2015): "i) Para la evaluación del cumplimiento del límite anual de material Particulado y dióxido de azufre, las horas de inconformidad deben justificarse como hora de encendido, hora de apagado o falla. Si no puede justificarse, se considerará un incumplimiento de la norma (...)"

Con relación a los datos de Dióxido de Azufre del año 2018, representados en la Figura Nº 2, es posible indicar que:

- i. Durante el año 2018 no se registraron horas de régimen en las que se superó los límites establecidos para Dióxido de Azufre.
- ii. Durante el año 2018 no se registraron horas de Falla.

**Resumen evaluación Dióxido de Azufre (SO<sub>2</sub>)**

Existe cumplimiento normativo para SO<sub>2</sub>

Límite de Emisión  
SO<sub>2</sub> (mg/m<sup>3</sup>N) :

Resumen de horas reportadas - Dióxido de Azufre  
(SO<sub>2</sub>) :

Tipo Combustible	Horas Reportadas	Hrs de Conformidad SO <sub>2</sub>	Hrs Incumplimiento SO <sub>2</sub>
LIQUIDO 30			
Horas de Funcionamiento Regular	Horas de Encendido (HE) :	87	0
	Horas en Régimen (RE) :	472	0
	Horas de Apagado (HA) :	84	0
Otros Estados UGE	Horas Disponibles Sin Despacho (DSD) :	8.117	0
	<b>TOTAL</b>	<b>8.760</b>	<b>0</b>

Datos de SO<sub>2</sub> medidos durante las horas de régimen :




Figura Nº2 - Resumen horas reportadas para Dióxido de Azufre (SO<sub>2</sub>) - Año 2018

• **Resumen de datos reportados durante el año 2018 - Óxidos de Nitrógeno (NOX)**

**Exigencia (s):**

- Artículo 5º. del D.S.Nº13/2011, Las **fuentes emisoras existentes** deberán cumplir con los valores límites de emisión de la Tabla Nº 1 para Material Particulado (MP) en un plazo de 2 años y 6 meses, contado desde la fecha de publicación del presente decreto. El plazo de cumplimiento de los demás parámetros de las Tablas Nº 1 y Nº 3 corresponderá a 4 años contados desde la publicación del presente decreto en zonas declaradas latentes o saturadas por MP, SO<sub>2</sub> o NO<sub>x</sub> con anterioridad a esta fecha y de 5 años en aquellas zonas que no se encuentren declaradas como latentes o saturadas por dichos contaminantes.

Por su parte, las **fuentes emisoras nuevas** deberán cumplir con los valores límites de emisión de las Tablas Nº 2 y Nº 3 desde la entrada en vigencia del presente decreto.

- Artículo 12º del D.S. Nº13/2011: “Los titulares de las fuentes emisoras presentarán... un reporte del monitoreo continuo de emisiones, trimestralmente, durante un año calendario, (...)”

- Circular IN.AD.Nº1/2015 “Interpretación administrativa del Decreto Nº13, de 2011, MMA, Norma de emisión para centrales termoeléctricas de reemplazo de Circular Nº2, de 18 de diciembre de 2013” (...). Para el caso del parámetro NO<sub>x</sub> en fuentes existentes, la norma establece un criterio de evaluación diferente al resto de los otros parámetros. Se deben considerar las horas de inconformidad no deben justificarse, pero estas no pueden exceder el 30% de las horas de funcionamiento durante un año calendario...(ii) para la evaluación del límite anual de Óxido de Nitrógeno, las horas de inconformidad no deben justificarse, pero estas no pueden exceder el 30% de las horas de funcionamiento durante un año calendario.

Con relación a los datos de Óxidos de Nitrógeno del año 2018, representados en la Figura Nº 3, es posible indicar que:

i. De acuerdo a lo establecido en el artículo Nº 15 del D.S.13/2011 MMA, la Unidad de Generación queda exenta de dar cumplimiento al valor límite de emisión de Óxidos de Nitrógeno.

**Resumen evaluación Óxidos de Nitrógeno (NOx)**

**UGE exenta de cumplimiento normativo**

Resumen de horas reportadas - Óxidos de Nitrógeno (NOx) :

		Horas Reportadas	Hrs de Conformidad NOx	Hrs Incumplimiento NOx
Horas de Funcionamiento Regular	Horas de Encendido (HE) :	87	0	87
	Horas en Régimen (RE) :	472	0	472
	Horas de Apagado (HA) :	84	0	84
Otros Estados UGE	Horas Disponibles Sin Despacho (DSD) :	8.117	8.117	0
<b>TOTAL</b>		<b>8.760</b>	<b>8.117</b>	<b>643</b>

**Figura Nº3 - Resumen horas reportadas para Óxidos de Nitrógeno (NOx) - Año 2018**

#### 4.4.6. Resultados Evaluación Cumplimiento Normativo

De acuerdo a la revisión realizada a los antecedentes asociados a la(s) Unidad(es) de Generación **Turbogas 3** de la Central **TOCOPILLA**, perteneciente a **ENGIE ENERGIA CHILE**, y a los **4** Reportes Trimestrales ingresados, los resultados de la evaluación de los límites de emisión de MP, SO<sub>2</sub>, NO<sub>x</sub> y Hg establecidos en el D.S. 13/2011 MMA durante el año **2018**, son los siguientes:

Parámetro	Resultado Evaluación Límites D.S. 13/2011 MMA
MP	Cumple
SO <sub>2</sub>	Cumple
NO <sub>x</sub>	Exenta
Hg	No aplica

#### 4.4.7. Anexos

\*Reportes Trimestrales Año 2018

#### 4.5. UGE U14 y U15

##### 4.5.1. Descripción de la Unidad de Generación Eléctrica (UGE).

<b>Identificación de la Unidad:</b> U14 y U15	<b>Configuración:</b> Ciclo Simple	<b>Combustible Principal Utilizado:</b> Carbón	<b>Potencia Térmica:</b> 412,4 MWt
--	---------------------------------------	---	---------------------------------------

##### 4.5.2. Identificación de la Chimenea.

<b>Coordenadas UTM:</b> N 7555527 E 374776	<b>Altura (m):</b> 75,0 m.	<b>Sección Chimenea:</b> Cilindrica	<b>Dimensiones (diámetro o lado(s)) [m]:</b> 6,03 m.
<b>Unidad(es) que emite(n):</b> U14 y U15			

##### 4.5.3. Sistema de Cuantificación de Emisiones.

<b>Método de Cuantificación de Emisiones:</b> MP (CEMS), SO <sub>2</sub> (CEMS), NO <sub>x</sub> (CEMS), O <sub>2</sub> (CEMS), CO <sub>2</sub> (CEMS) y Flujo (CEMS)
--

##### 4.5.4. Antecedentes.

Es importante señalar que al revisar la caracterización de las horas de funcionamiento, no se aprecia la cronología lógica de Horas de Encendido – Horas de Régimen – Horas de Apagado – Falla –, debido a que las unidades 1 y 2 al compartir chimenea, se considera la peor condición desde el punto de vista de emisiones en el reporte horario.

El titular ingresa carta de fecha 21/06/2018, donde solicita autorización para realizar pruebas para declaración de mínimo técnico, lo cual según ORD. N° 1775 del 20/07/2018, se indica que la Superintendencia no tiene las competencias para dar su parecer dentro de las potestades que le asisten.

#### 4.5.5. Evaluación Cumplimiento Normativo - Hechos Constatados

- Metodologías de medición de emisiones utilizado: CEMS / Método Alternativo.

Exigencia(s):							
<p>- Artículo 8º. Las fuentes emisoras existentes y nuevas deberán instalar y certificar un sistema de monitoreo continuo de emisiones para: Material particulado (MP), dióxido de azufre (SO<sub>2</sub>), óxidos de nitrógeno (NO<sub>x</sub>) y de otros parámetros de interés, de acuerdo a lo indicado en la Parte 75, volumen 40 del Código de Regulaciones Federales (CFR) de la Agencia Ambiental de los Estados Unidos (US-EPA). El sistema de monitoreo continuo de emisiones será aprobado mediante resolución fundada de la Superintendencia.</p> <p>- Artículo 9º. Las fuentes emisoras existentes tendrán un plazo de dos años para instalar y certificar el sistema de monitoreo continuo de emisiones, contado desde la fecha de entrada en vigencia del presente decreto. Mientras que las fuentes emisoras nuevas deberán incorporar el sistema de medición continuo desde su puesta en servicio.</p> <p>- Artículo 10 º “aquellas fuentes emisoras existentes y nuevas que utilicen como combustible sólido únicamente biomasa, se exime de medir en forma continua dióxido de azufre (SO<sub>2</sub>)” (...)</p> <p>- Res. Ex. N° 57/2013 que aprueba Protocolo para Validación de Sistemas de Monitoreo Continuo de Emisiones CEMS en Centrales Termoeléctricas: “La fecha de ingreso a la SMA del Informe de resultados de los Ensayos de Validación deberá ser previa al cumplimiento de 12 meses, contados a partir de la fecha establecida en la resolución otorgada por la SMA donde se aprueba el CEMS”.</p> <p>- Guía Sistemas de Información Centrales Termoeléctricas, punto 6.2.1, del Formato de reporte para datos crudos y normalizados minuto a minuto: “ESTADO_CEMS” – “Estado de operación del CEMS”, y del Formato para el reporte de datos crudos y normalizados en promedios horarios: “TIPO_DATO”, donde se describe si el dato del parámetro es medido, sustituido, medido con método de referencia.</p>							
Unidad(es) que emite(n)		U14 y U15					
Parámetro		MP	SO <sub>2</sub>	NO <sub>x</sub>	O <sub>2</sub>	CO <sub>2</sub>	Flujo
Penúltima validación anual del CEMS otorgado por la SMA	Método de cuantificación	CEMS	CEMS	CEMS	CEMS	CEMS	CEMS
	N° Resolución	126/2018	1371/2017	1371/2017	1371/2017	1371/2017	1371/2017
	Escala o Rango de medición	0 – 200 mg/m <sup>3</sup>	0 - 280 ppm	0 - 300 ppm	0 - 23 %	0 – 20%	1,5 - 274,3 m/s
	Período de Validación	Null	31/8/2017 - 31/8/2018	31/8/2017 - 31/8/2018	31/8/2017 - 31/8/2018	31/8/2017 - 31/8/2018	2/9/2017 - 2/9/2018
Última validación método de cuantificación	Método de cuantificación	CEMS	CEMS	CEMS	CEMS	CEMS	CEMS
	N° Resolución	615/2019	1593/2018	1593/2018	1593/2018	1593/2018	1387/2018
	Escala o Rango de medición	0 – 200 mg/m <sup>3</sup>	0 - 500 ppm	0 - 750 ppm	0 - 25 %	0 – 20%	0 - 40 m/s
	Período de Validación	27/10/2018 - 27/10/2019	5/9/2018 - 5/9/2019	5/9/2018 - 5/9/2019	5/9/2018 - 5/9/2019	5/9/2018 - 5/9/2019	18/5/2018 - 18/5/2019

\*Combustible con un contenido de azufre que no supera el 0,5% en peso, por lo que queda exento de realizar el ensayo de exactitud relativa de acuerdo al "Protocolo de Validación del Sistema de Monitoreo Continuo de Emisiones CEMS en Centrales Termoeléctricas".



• **Pruebas de Aseguramiento y Control de Calidad CEMS**

**Exigencias (s):**

- Artículo 8º. Las fuentes emisoras existentes y nuevas deberán instalar y certificar un sistema de monitoreo continuo de emisiones para: Material particulado (MP), dióxido de azufre (SO<sub>2</sub>), óxidos de nitrógeno (NO<sub>x</sub>) y de otros parámetros de interés, de acuerdo a lo indicado en la Parte 75, volumen 40 del Código de Regulaciones Federales (CFR) de la Agencia Ambiental de los Estados Unidos (US-EPA). El sistema de monitoreo continuo de emisiones será aprobado mediante resolución fundada de la Superintendencia.

- Artículo 3º de la Res. Ex. N° 57 de 25 de enero de 2013 de la SMA, aprueba “Protocolo para validación de sistemas de monitoreo continuo de emisiones (CEMS) en Centrales Termoeléctricas”, estipula que, “Con posterioridad a la resolución que apruebe inicialmente el Sistema de Monitoreo Continuo de Emisiones, el titular de la fuente: (i) deberá someter el Sistema de Monitoreo Continuo de Emisiones a auditorías anuales para extender su aprobación por periodos de un año; (ii) deberá cumplir con los debidos procedimientos de control de calidad que aseguren el óptimo funcionamiento continuo del Sistema de Monitoreo Continuo de Emisiones (...)”.

- Res. Ex. Exenta N° 583 de 3 de octubre de 2014 de la SMA que aprueba Anexo III “Aseguramiento de calidad, reporte de datos, sustitución de datos perdidos y anómalos, auditorías y revalidaciones” del Protocolo para Validación de Sistemas de Monitoreo Continuo de Emisiones (CEMS) en Centrales Termoeléctricas, prescribe en su punto N° 4 , que “después de llevar a cabo el proceso de validación de un CEMS de gases, el titular de la fuente debe implementar, documentar, mantener y auditar un sistema de aseguramiento de calidad al CEMS validado para asegurar que se continúan proporcionando datos exactos”.

Requerimiento de información pruebas de Aseguramiento y Control de Calidad CEMS del año 2018:

Pruebas	Gases	Material Particulado	Flujo
Error de calibración	Cumple	N/A	Cumple
Linealidad	Cumple	N/A	N/A
Flujo Carga	N/A	N/A	Cumple
Interferencias	N/A	N/A	Cumple
Margen de Error	N/A	Cumple	N/A
Auditoría de Correlación Absoluta (ACA)	N/A	Cumple	N/A

N/A: no aplica ejecutar el ensayo

Cumple: ejecuta ensayo y cumple con los rangos establecidos

No cumple: no ejecuta ensayo y/o no cumple con los rangos establecidos

No reporta: no informa los ensayos Qa-Qc

Con relación a las pruebas de Aseguramiento de Calidad y Control de Calidad CEMS del año 2018, es posible indicar que:

i. Se realiza requerimiento de información sobre las pruebas QA/QC bajo Res.Ex.N°1367 del 29 de octubre de 2018, según Anexo III del Protocolo de Validación de Sistemas de Monitoreo Continuo de Emisiones (CEMS) en Centrales Termoeléctricas.

ii. Cumple con los ensayos realizados, los cuales se encuentran dentro de los rangos establecidos. De acuerdo a lo anterior, es posible señalar que los datos reportados durante el año 2018 son de calidad asegurada.

• **Resumen de datos reportados durante el año 2018 - Material Particulado (MP)**

**Exigencia (s):**

- Artículo 5º. del D.S.Nº13/2011, Las **fuentes emisoras existentes** deberán cumplir con los valores límites de emisión de la Tabla Nº 1 para Material Particulado (MP) en un plazo de 2 años y 6 meses, contado desde la fecha de publicación del presente decreto. El plazo de cumplimiento de los demás parámetros de las Tablas Nº 1 y Nº 3 corresponderá a 4 años contados desde la publicación del presente decreto en zonas declaradas latentes o saturadas por MP, SO<sub>2</sub> o NO<sub>x</sub> con anterioridad a esta fecha y de 5 años en aquellas zonas que no se encuentren declaradas como latentes o saturadas por dichos contaminantes.

Por su parte, las **fuentes emisoras nuevas** deberán cumplir con los valores límites de emisión de las Tablas Nº 2 y Nº 3 desde la entrada en vigencia del presente decreto.

- Artículo 12º del D.S. Nº13/2011: "Los titulares de las fuentes emisoras presentarán... un reporte del monitoreo continuo de emisiones, trimestralmente, durante un año calendario,..."

- Circular IN.AD.Nº1/2015 "Interpretación administrativa del Decreto Nº13, de 2011, MMA, Norma de emisión para centrales termoeléctricas de reemplazo de Circular Nº2, de 18 de diciembre de 2013" Define "Horas de funcionamiento: Corresponde a aquel periodo de tiempo en el cual la unidad quema combustible (...)."

- Punto Nº 5, letra a, de la Interpretación Administrativa del D.S. Nº13 (Circular IN.AD.Nº 1/2015): "Para el caso de MP, SO<sub>2</sub> y NO<sub>x</sub>, se debe determinar el promedio horario de cada hora de funcionamiento, durante un año calendario. El promedio horario obtenido (o sustituido) en cada hora de funcionamiento debe compararse con el límite de emisión aplicable y determinar para cada una de esas horas de funcionamiento si es una hora de conformidad o de inconformidad".

- Punto Nº 5, letra a, de la Interpretación Administrativa del D.S. Nº13 (Circular IN.AD.Nº 1/2015): "i) Para la evaluación del cumplimiento del límite anual de material Particulado y dióxido de azufre, las horas de inconformidad deben justificarse como hora de encendido, hora de apagado o falla. Si no puede justificarse, se considerará un incumplimiento de la norma (...)"

Con relación a los datos de Material Particulado (MP) del año 2018, representados en la Figura Nº 1, es posible indicar que:

- i. Durante el año 2018 no se registraron horas de régimen en las que se superó los límites establecidos para MP.
- ii. Durante el año 2018 se registró un total de 299 hora(s) de Falla. De las cuales 54 está sobre el límite de emisión establecido en la norma para Material Particulado, sin embargo, se observa que las horas fueron debidamente justificadas, calificando dentro del periodo de excedencia que permite la norma.

**Resumen evaluación Material Particulado (MP)**

*Existe cumplimiento normativo para MP*

Límite de Emisión

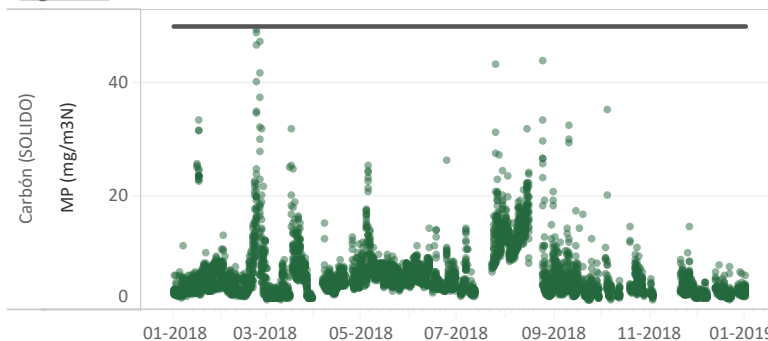
**MP (mg/m<sup>3</sup>N) :**

Resumen de horas reportadas - Material

Particulado (MP) :

Tipo Combustible	MP (mg/m <sup>3</sup> N)		Horas Reportadas	Hrs de Conformidad MP	Hrs Incumplimiento MP	
SOLIDO	50	Horas de Funcionamiento Regular	Horas de Encendido (HE) :	513	490	23
			Horas en Régimen (RE) :	6.036	6.036	0
			Horas de Apagado (HA) :	95	89	6
			Falla (FA) :	299	245	54
		Otros Estados UGE	Horas de Detención No Programada (DNP) :	17	0	17
			Horas Disponibles Sin Despacho (DSD) :	1.800	101	1.699
<b>TOTAL</b>			<b>8.760</b>	<b>6.961</b>	<b>1.799</b>	

Datos de MP medidos durante las horas de régimen :



**Figura Nº1 - Resumen horas reportadas para Material Particulado (MP) - Año 2018**

• **Resumen de datos reportados durante el año 2018 - Dióxido de Azufre (SO2)**

**Exigencia (s):**

- Artículo 5º. del D.S.Nº13/2011, Las **fuentes emisoras existentes** deberán cumplir con los valores límites de emisión de la Tabla Nº 1 para Material Particulado (MP) en un plazo de 2 años y 6 meses, contado desde la fecha de publicación del presente decreto. El plazo de cumplimiento de los demás parámetros de las Tablas Nº 1 y Nº 3 corresponderá a 4 años contados desde la publicación del presente decreto en zonas declaradas latentes o saturadas por MP, SO<sub>2</sub> o NO<sub>x</sub> con anterioridad a esta fecha y de 5 años en aquellas zonas que no se encuentren declaradas como latentes o saturadas por dichos contaminantes.

Por su parte, las **fuentes emisoras nuevas** deberán cumplir con los valores límites de emisión de las Tablas Nº 2 y Nº 3 desde la entrada en vigencia del presente decreto.

- Artículo 12º del D.S. Nº13/2011: "Los titulares de las fuentes emisoras presentarán... un reporte del monitoreo continuo de emisiones, trimestralmente, durante un año calendario,..."

- Circular IN.AD.Nº1/2015 "Interpretación administrativa del Decreto Nº13, de 2011, MMA, Norma de emisión para centrales termoeléctricas de reemplazo de Circular Nº2, de 18 de diciembre de 2013" Define "Horas de funcionamiento: Corresponde a aquel periodo de tiempo en el cual la unidad quema combustible (...)."

- Punto Nº 5, letra a, de la Interpretación Administrativa del D.S. Nº13 (Circular IN.AD.Nº 1/2015): "Para el caso de MP, SO<sub>2</sub> y NO<sub>x</sub>, se debe determinar el promedio horario de cada hora de funcionamiento, durante un año calendario. El promedio horario obtenido (o sustituido) en cada hora de funcionamiento debe compararse con el límite de emisión aplicable y determinar para cada una de esas horas de funcionamiento si es una hora de conformidad o de inconformidad".

- Punto Nº 5, letra a, de la Interpretación Administrativa del D.S. Nº13 (Circular IN.AD.Nº 1/2015): "i) Para la evaluación del cumplimiento del límite anual de material Particulado y dióxido de azufre, las horas de inconformidad deben justificarse como hora de encendido, hora de apagado o falla. Si no puede justificarse, se considerará un incumplimiento de la norma (...)"

Con relación a los datos de Dióxido de Azufre del año 2018, representados en la Figura Nº 2, es posible indicar que:

- i. Durante el año 2018 no se registraron horas de régimen en las que se superó los límites establecidos para Dióxido de Azufre.
- ii. Durante el año 2018 se registró un total de 299 hora(s) de Falla. De las cuales 244 está sobre el límite de emisión establecido en la norma para Dióxido de Azufre, sin embargo, se observa que las horas fueron debidamente justificadas, calificando dentro del periodo de excedencia que permite la norma.

**Resumen evaluación Dióxido de Azufre (SO2)**

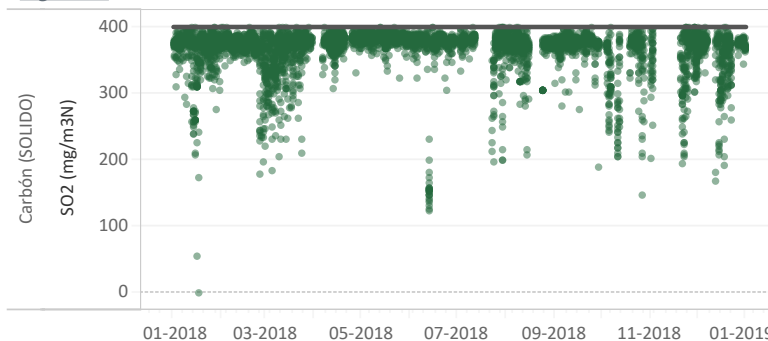
*Existe cumplimiento normativo para SO2*

Límite de Emisión  
SO2 (mg/m3N) :

Resumen de horas reportadas - Dióxido de Azufre  
(SO2) :

Tipo Combustible	SO2 (mg/m3N)		Horas Reportadas	Hrs de Conformidad SO2	Hrs Incumplimiento SO2	
SOLIDO	400	Horas de Funcionamiento Regular	Horas de Encendido (HE) :	513	432	81
			Horas en Régimen (RE) :	6.036	6.036	0
			Horas de Apagado (HA) :	95	82	13
			Falla (FA) :	299	55	244
			Otros Estados UGE	Horas de Detención No Programada (DNP) :	17	17
		Horas Disponibles Sin Despacho (DSD) :	1.800	1.593	207	
TOTAL			8.760	8.215	545	

Datos de SO2 medidos durante las horas de régimen :



**Figura Nº2 - Resumen horas reportadas para Dióxido de Azufre (SO2) - Año 2018**

• **Resumen de datos reportados durante el año 2018 - Óxidos de Nitrógeno (NOx)**

**Exigencia (s):**

- Artículo 5º. del D.S.Nº13/2011, Las **fuentes emisoras existentes** deberán cumplir con los valores límites de emisión de la Tabla Nº 1 para Material Particulado (MP) en un plazo de 2 años y 6 meses, contado desde la fecha de publicación del presente decreto. El plazo de cumplimiento de los demás parámetros de las Tablas Nº 1 y Nº 3 corresponderá a 4 años contados desde la publicación del presente decreto en zonas declaradas latentes o saturadas por MP, SO<sub>2</sub> o NO<sub>x</sub> con anterioridad a esta fecha y de 5 años en aquellas zonas que no se encuentren declaradas como latentes o saturadas por dichos contaminantes.

Por su parte, las **fuentes emisoras nuevas** deberán cumplir con los valores límites de emisión de las Tablas Nº 2 y Nº 3 desde la entrada en vigencia del presente decreto.

- Artículo 12º del D.S. Nº13/2011: "Los titulares de las fuentes emisoras presentarán... un reporte del monitoreo continuo de emisiones, trimestralmente, durante un año calendario, (...)"

- Circular IN.AD.Nº1/2015 "Interpretación administrativa del Decreto Nº13, de 2011, MMA, Norma de emisión para centrales termoeléctricas de reemplazo de Circular Nº2, de 18 de diciembre de 2013" (...). Para el caso del parámetro NO<sub>x</sub> en fuentes existentes, la norma establece un criterio de evaluación diferente al resto de los otros parámetros. Se deben considerar las horas de inconformidad no deben justificarse, pero estas no pueden exceder el 30% de las horas de funcionamiento durante un año calendario...(ii) para la evaluación del límite anual de Óxido de Nitrógeno, las horas de inconformidad no deben justificarse, pero estas no pueden exceder el 30% de las horas de funcionamiento durante un año calendario.

Con relación a los datos de Óxidos de Nitrógeno del año 2018, representados en la Figura Nº 3, es posible indicar que:

- i. La fuente presenta el 96,57 % del total de horas de funcionamiento de conformidad y 3,43 % de horas de inconformidad.
- ii. Durante el año 2018 se registró un total de 299 hora(s) de Falla.

**Resumen evaluación Óxidos de Nitrógeno (NOx)**

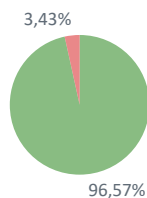
*Existe cumplimiento normativo para NOx*

Límite de Emisión  
NOx (mg/m3N) :

Resumen de horas reportadas - Óxidos de  
Nitrógeno (NOx) :

Tipo Combustible	Horas Reportadas	Hrs de Conformidad NOx	Hrs Incumplimiento NOx
SOLIDO 500	Horas de Encendido (HE) :	513	65
	Horas de Funcionamiento Regular	6.036	115
	Horas en Régimen (RE) :		
	Horas de Apagado (HA) :	95	25
	Falla (FA) :	299	33
	Otros Estados UGE	17	0
	Horas de Detención No Programada (DNP) :	17	0
	Horas Disponibles Sin Despacho (DSD) :	1.800	146
	<b>TOTAL</b>	<b>8.760</b>	<b>384</b>

Hrs reportadas y % de conformidad :



- Horas de Funcionamiento de Conformidad
- Horas de Funcionamiento de Inconformidad

Horas Reportadas	8.760	
Horas Funcionamiento	6.943	100%
Total Horas de Funcionamiento de Conformidad (≥ 70%)	6.705	96,57%
Total Horas de Funcionamiento de Inconformidad (<30%)	238	3,43%

**Figura Nº3 - Resumen horas reportadas para Óxidos de Nitrógeno (NOx) - Año 2018**

• **Evaluación Semestral del Cumplimiento del Límite de Emisión de Hg.**

**Exigencias (s):**

- Artículo 5º. del D.S.Nº13/2011, Las fuentes emisoras existentes deberán cumplir con los valores límites de emisión de la Tabla Nº 1 para Material Particulado (MP) en un plazo de 2 años y 6 meses, contado desde la fecha de publicación del presente decreto. El plazo de cumplimiento de los demás parámetros de las Tablas Nº 1 y Nº 3 corresponderá a 4 años contados desde la publicación del presente decreto en zonas declaradas latentes o saturadas por MP, SO2 o NOx con anterioridad a esta fecha y de 5 años en aquellas zonas que no se encuentren declaradas como latentes o saturadas por dichos contaminantes.

Por su parte, las fuentes emisoras nuevas deberán cumplir con los valores límites de emisión de las Tablas Nº 2 y Nº 3 desde la entrada en vigencia del presente decreto.

- Circular IN.AD.Nº1/2015 "Interpretación administrativa del Decreto Nº13, de 2011, MMA, Norma de emisión para centrales termoeléctricas de reemplazo de Circular Nº2, de 18 de diciembre de 2013" (...)

b) Para el caso de la norma de emisión de Hg, el valor límite se evaluará a lo menos una vez cada 6 meses durante un año calendario y se considerará sobrepasado cuando alguno de los valores exceda el valor límite de emisión.

b.1) En el caso de fuentes emisoras nuevas, el límite de emisión de Mercurio está vigente desde el 23 de junio del 2011 (...) i) la primera medición deberá realizarse antes que se cumpla el plazo de 6 meses desde la entrada en operación de la fuente emisora (...) ii) La siguiente medición debe realizarse antes que se cumpla el plazo de meses desde la medición anterior.

- Reglamento D.S.Nº38/2013 del MMA que "Aprueba el Reglamento de Entidades Técnicas de Fiscalización Ambiental de la Superintendencia del Medio Ambiente": Este Reglamento establece que "un sujeto fiscalizado, para dar cumplimiento a una normativa ambiental, general o específica, que le obliga a realizar mediciones, análisis, incluido el muestreo, deberá contratar a una ETFA con autorización vigente, para realizar dichas actividades".

- Resolución Exenta Nº1194, de 18 de diciembre de 2015, de la SMA, que dicta "Instrucción de Carácter General para la operatividad de las Entidades Técnicas de Fiscalización Ambiental": Establece los requisitos generales de operación que deberán cumplir las ETFA autorizadas. Para asegurar el debido funcionamiento del sistema de ETFAS y la adecuada cobertura que ellas deben brindar, se solicitó la modificación de la resolución exenta Nº 1194, de 2015, en orden a que su entrada en vigencia se fije a contar del 1 de octubre de 2016.

- La Resolución Exenta Nº914 del 29/09/2016 que "Aprueba actualización de instrucción de carácter general aplicable a las Entidades Técnicas de Fiscalización (ETFA) autorizadas en emisiones atmosféricas de fuentes fijas ETFA-INS-02 y deja sin efecto Resolución que indica"(...) Considerando 8º, dicho documento contiene las instrucciones operativas de carácter general que deberán cumplir las ETFA autorizada para el alcance emisiones atmosféricas de fuentes fijas, que realicen actividades de muestreo, medición y/o análisis.

Con relación a los datos de Mercurio del año 2018, representados en las Tabla Nº1, es posible indicar que:

- i. Las ETFAs de muestreo al igual que el correspondiente Inspector Ambiental se encuentran autorizados por la SMA en la componente aire - emisiones atmosféricas de fuentes fijas. Respecto de la ETFA de análisis, se encuentra acreditado por el INN, Acreditación LE 742, basado en el método EPA-29 Determination of emissions from stationary sources, 2000.
- ii. La(s) Unidad(es) de Generación U14 y U15 de la Central TOCOPILLA Cumple(n) con el límite de emisión para Mercurio (Hg) de 0,1 mg/Nm3, para fuentes emisoras existentes y nuevas que utilicen carbón y/o petcoke durante el año 2018.

**Tabla Nº1 - Cumplimiento Límite de Emisión de Hg - Año 2018**

Nº	Fecha Muestreo Anterior	Fecha Muestreo	Laboratorio Muestreo	Laboratorio Análisis	Resultado Medición (mg/Nm3) Base Seca	Límite Cumplimiento (0,1 mg/Nm3)	Medición Fuera / Dentro Plazo
1	19-10-2017	16-05-2018	Airón Ingeniería y Control Ambiental S A	DICTUC S.A.	0.0007	Cumple	Fuera Plazo
2	16-05-2018	20-11-2018	Airón Ingeniería y Control Ambiental S A	DICTUC S.A.	0.00143	Cumple	Fuera Plazo

#### 4.5.6. Resultados Evaluación Cumplimiento Normativo

De acuerdo a la revisión realizada a los antecedentes asociados a la(s) Unidad(es) de Generación **U14 y U15** de la Central **TOCOPILLA**, perteneciente a **ENGIE ENERGIA CHILE**, y a los **4** Reportes Trimestrales ingresados, los resultados de la evaluación de los límites de emisión de MP, SO<sub>2</sub>, NO<sub>x</sub> y Hg establecidos en el D.S. 13/2011 MMA durante el año **2018**, son los siguientes:

Parámetro	Resultado Evaluación Límites D.S. 13/2011 MMA
MP	Cumple
SO <sub>2</sub>	Cumple
NO <sub>x</sub>	Cumple
Hg	Cumple

#### 4.5.7. Anexos

- \* Reportes Trimestrales y Reportes de Muestras de Mercurio año 2018
- \* Resolución y Respuesta Requerimiento Pruebas QA/QC
- \* Antecedentes adicionales - Solicitudes Titular, Oficio Respuesta y/o Requerimientos de Información

#### 4.6. UGE U12 y U13

##### 4.6.1. Descripción de la Unidad de Generación Eléctrica (UGE).

<b>Identificación de la Unidad:</b> U12 y U13	<b>Configuración:</b> Ciclo Simple	<b>Combustible Principal Utilizado:</b> Carbón	<b>Potencia Térmica:</b> 288,6 MWt
--	---------------------------------------	---	---------------------------------------

##### 4.6.2. Identificación de la Chimenea.

<b>Coordenadas UTM:</b> N 7555527 E 374776	<b>Altura (m):</b> 75,0 m.	<b>Sección Chimenea:</b> Cilindrica	<b>Dimensiones (diámetro o lado(s)) [m]:</b> 4,27 m.
<b>Unidad(es) que emite(n):</b> U12 y U13			

##### 4.6.3. Sistema de Cuantificación de Emisiones.

<b>Método de Cuantificación de Emisiones:</b> MP (CEMS), SO <sub>2</sub> (CEMS), NO <sub>x</sub> (CEMS), O <sub>2</sub> (CEMS), CO <sub>2</sub> (CEMS) y Flujo (CEMS)
--

##### 4.6.4. Antecedentes.

Es importante señalar que al revisar la caracterización de las horas de funcionamiento, no se aprecia la cronología lógica de Horas de Encendido – Horas de Régimen – Horas de Apagado – Falla –, debido a que las unidades 1 y 2 al compartir chimenea, se considera la peor condición desde el punto de vista de emisiones en el reporte horario.

El titular ingresa carta N° GMA /2018/073 de fecha 09/07/2018 solicitado eximirse de la ejecución de del ensayo de validación anual y muestreo de mercurio. Lo cual fue rechazado según ORD. N° 2059 de fecha 22/08/2018.

#### 4.6.5. Evaluación Cumplimiento Normativo - Hechos Constatados

- Metodologías de medición de emisiones utilizado: CEMS / Método Alternativo.

Exigencia(s):							
<p>- Artículo 8º. Las fuentes emisoras existentes y nuevas deberán instalar y certificar un sistema de monitoreo continuo de emisiones para: Material particulado (MP), dióxido de azufre (SO<sub>2</sub>), óxidos de nitrógeno (NO<sub>x</sub>) y de otros parámetros de interés, de acuerdo a lo indicado en la Parte 75, volumen 40 del Código de Regulaciones Federales (CFR) de la Agencia Ambiental de los Estados Unidos (US-EPA). El sistema de monitoreo continuo de emisiones será aprobado mediante resolución fundada de la Superintendencia.</p> <p>- Artículo 9º. Las fuentes emisoras existentes tendrán un plazo de dos años para instalar y certificar el sistema de monitoreo continuo de emisiones, contado desde la fecha de entrada en vigencia del presente decreto. Mientras que las fuentes emisoras nuevas deberán incorporar el sistema de medición continuo desde su puesta en servicio.</p> <p>- Artículo 10 º “aquellas fuentes emisoras existentes y nuevas que utilicen como combustible sólido únicamente biomasa, se exime de medir en forma continua dióxido de azufre (SO<sub>2</sub>)” (...)</p> <p>- Res. Ex. N° 57/2013 que aprueba Protocolo para Validación de Sistemas de Monitoreo Continuo de Emisiones CEMS en Centrales Termoeléctricas: “La fecha de ingreso a la SMA del Informe de resultados de los Ensayos de Validación deberá ser previa al cumplimiento de 12 meses, contados a partir de la fecha establecida en la resolución otorgada por la SMA donde se aprueba el CEMS”.</p> <p>- Guía Sistemas de Información Centrales Termoeléctricas, punto 6.2.1, del Formato de reporte para datos crudos y normalizados minuto a minuto: “ESTADO_CEMS” – “Estado de operación del CEMS”, y del Formato para el reporte de datos crudos y normalizados en promedios horarios: “TIPO_DATO”, donde se describe si el dato del parámetro es medido, sustituido, medido con método de referencia.</p>							
Unidad(es) que emite(n)		U12 y U13					
Parámetro		MP	SO <sub>2</sub>	NO <sub>x</sub>	O <sub>2</sub>	CO <sub>2</sub>	Flujo
Penúltima validación anual del CEMS otorgado por la SMA	Método de cuantificación	CEMS	CEMS	CEMS	CEMS	CEMS	CEMS
	N° Resolución	1137/2016	986/2018	986/2018	986/2018	986/2018	1137/2016
	Escala o Rango de medición	0 – 200 mg/m <sup>3</sup>	0-280 ppm	0-300 ppm	0 - 23 %	0 – 20%	1,5 – 274,3 m/s
	Período de Validación	17/3/2016 - 17/3/2017	30/8/2017 - 30/8/2018	30/8/2017 - 30/8/2018	30/8/2017 - 30/8/2018	30/8/2017 - 30/8/2018	16/3/2016 - 16/3/2017
Última validación método de cuantificación	Método de cuantificación	CEMS	CEMS	CEMS	CEMS	CEMS	CEMS
	N° Resolución	668/2018	613/2019	613/2019	613/2019	613/2019	1386/2018
	Escala o Rango de medición	0 – 200 mg/m <sup>3</sup>	0-280 ppm	0-300 ppm	0 - 23 %	0 – 20%	0 - 40 m/s
	Período de Validación	6/10/2017 - 6/10/2018	6/9/2018 - 6/9/2019	6/9/2018 - 6/9/2019	6/9/2018 - 6/9/2019	6/9/2018 - 6/9/2019	16/5/2018 - 16/5/2019

\*Combustible con un contenido de azufre que no supera el 0,5% en peso, por lo que queda exento de realizar el ensayo de exactitud relativa de acuerdo al "Protocolo de Validación del Sistema de Monitoreo Continuo de Emisiones CEMS en Centrales Termoeléctricas".



• **Pruebas de Aseguramiento y Control de Calidad CEMS**

**Exigencias (s):**

- Artículo 8º. Las fuentes emisoras existentes y nuevas deberán instalar y certificar un sistema de monitoreo continuo de emisiones para: Material particulado (MP), dióxido de azufre (SO<sub>2</sub>), óxidos de nitrógeno (NO<sub>x</sub>) y de otros parámetros de interés, de acuerdo a lo indicado en la Parte 75, volumen 40 del Código de Regulaciones Federales (CFR) de la Agencia Ambiental de los Estados Unidos (US-EPA). El sistema de monitoreo continuo de emisiones será aprobado mediante resolución fundada de la Superintendencia.

- Artículo 3º de la Res. Ex. N° 57 de 25 de enero de 2013 de la SMA, aprueba “Protocolo para validación de sistemas de monitoreo continuo de emisiones (CEMS) en Centrales Termoeléctricas”, estipula que, “Con posterioridad a la resolución que apruebe inicialmente el Sistema de Monitoreo Continuo de Emisiones, el titular de la fuente: (i) deberá someter el Sistema de Monitoreo Continuo de Emisiones a auditorías anuales para extender su aprobación por periodos de un año; (ii) deberá cumplir con los debidos procedimientos de control de calidad que aseguren el óptimo funcionamiento continuo del Sistema de Monitoreo Continuo de Emisiones (...)”.

- Res. Ex. Exenta N° 583 de 3 de octubre de 2014 de la SMA que aprueba Anexo III “Aseguramiento de calidad, reporte de datos, sustitución de datos perdidos y anómalos, auditorías y revalidaciones” del Protocolo para Validación de Sistemas de Monitoreo Continuo de Emisiones (CEMS) en Centrales Termoeléctricas, prescribe en su punto N° 4, que “después de llevar a cabo el proceso de validación de un CEMS de gases, el titular de la fuente debe implementar, documentar, mantener y auditar un sistema de aseguramiento de calidad al CEMS validado para asegurar que se continúan proporcionando datos exactos”.

Requerimiento de información pruebas de Aseguramiento y Control de Calidad CEMS del año 2018:

Pruebas	Gases	Material Particulado	Flujo
Error de calibración	Cumple	N/A	Cumple
Linealidad	Cumple	N/A	N/A
Flujo Carga	N/A	N/A	Cumple
Interferencias	N/A	N/A	No reporta
Margen de Error	N/A	Cumple	N/A
Auditoría de Correlación Absoluta (ACA)	N/A	Cumple	N/A

N/A: no aplica ejecutar el ensayo

Cumple: ejecuta ensayo y cumple con los rangos establecidos

No cumple: no ejecuta ensayo y/o no cumple con los rangos establecidos

No reporta: no informa los ensayos Qa-Qc

Con relación a las pruebas de Aseguramiento de Calidad y Control de Calidad CEMS del año 2018, es posible indicar que:

- i. Se realiza requerimiento de información sobre las pruebas QA/QC bajo Res.Ex.N°1367 del 29 de octubre de 2018, según Anexo III del Protocolo de Validación de Sistemas de Monitoreo Continuo de Emisiones (CEMS) en Centrales Termoeléctricas.
- ii. Cumple con los ensayos realizados, los cuales se encuentran dentro de los rangos establecidos.
- iii. El ensayo ARR, no da cumplimiento, quedando rechazado los resultados para el CEMS de MP y los datos se encuentran validado hasta el 6 de octubre 2018, no obstante las pruebas QA/QC el CEMS de MP pasaron satisfactoriamente los ensayos diarios y trimestrales.
- iv. De acuerdo a lo anterior, es posible señalar que los datos reportados durante el año 2018 son de calidad asegurada.

• **Resumen de datos reportados durante el año 2018 - Material Particulado (MP)**

**Exigencia (s):**

- Artículo 5º. del D.S.Nº13/2011, Las **fuentes emisoras existentes** deberán cumplir con los valores límites de emisión de la Tabla Nº 1 para Material Particulado (MP) en un plazo de 2 años y 6 meses, contado desde la fecha de publicación del presente decreto. El plazo de cumplimiento de los demás parámetros de las Tablas Nº 1 y Nº 3 corresponderá a 4 años contados desde la publicación del presente decreto en zonas declaradas latentes o saturadas por MP, SO<sub>2</sub> o NO<sub>x</sub> con anterioridad a esta fecha y de 5 años en aquellas zonas que no se encuentren declaradas como latentes o saturadas por dichos contaminantes.

Por su parte, las **fuentes emisoras nuevas** deberán cumplir con los valores límites de emisión de las Tablas Nº 2 y Nº 3 desde la entrada en vigencia del presente decreto.

- Artículo 12º del D.S. Nº13/2011: "Los titulares de las fuentes emisoras presentarán... un reporte del monitoreo continuo de emisiones, trimestralmente, durante un año calendario,..."

- Circular IN.AD.Nº1/2015 "Interpretación administrativa del Decreto Nº13, de 2011, MMA, Norma de emisión para centrales termoeléctricas de reemplazo de Circular Nº2, de 18 de diciembre de 2013" Define "Horas de funcionamiento: Corresponde a aquel periodo de tiempo en el cual la unidad quema combustible (...)."

- Punto Nº 5, letra a, de la Interpretación Administrativa del D.S. Nº13 (Circular IN.AD.Nº 1/2015): "Para el caso de MP, SO<sub>2</sub> y NO<sub>x</sub>, se debe determinar el promedio horario de cada hora de funcionamiento, durante un año calendario. El promedio horario obtenido (o sustituido) en cada hora de funcionamiento debe compararse con el límite de emisión aplicable y determinar para cada una de esas horas de funcionamiento si es una hora de conformidad o de inconformidad".

- Punto Nº 5, letra a, de la Interpretación Administrativa del D.S. Nº13 (Circular IN.AD.Nº 1/2015): "i) Para la evaluación del cumplimiento del límite anual de material Particulado y dióxido de azufre, las horas de inconformidad deben justificarse como hora de encendido, hora de apagado o falla. Si no puede justificarse, se considerará un incumplimiento de la norma (...)"

Con relación a los datos de Material Particulado (MP) del año 2018, representados en la Figura Nº 1, es posible indicar que:

- i. Durante el año 2018 no se registraron horas de régimen en las que se superó los límites establecidos para MP.
- ii. Durante el año 2018 se registró un total de 73 hora(s) de Falla. Las cuales están bajo el límite de emisión establecido en la norma para Material Particulado.

**Resumen evaluación Material Particulado (MP)**

*Existe cumplimiento normativo para MP*

Límite de Emisión

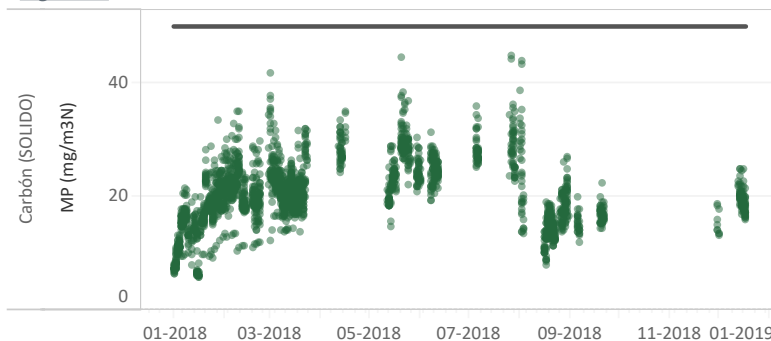
MP (mg/m<sup>3</sup>N) :

Resumen de horas reportadas - Material

Particulado (MP) :

Tipo Combustible	MP (mg/m <sup>3</sup> N)		Horas Reportadas	Hrs de Conformidad MP	Hrs Incumplimiento MP	
SOLIDO	50	Horas de Funcionamiento Regular	Horas de Encendido (HE) :	437	396	41
			Horas en Régimen (RE) :	2.563	2.563	0
			Horas de Apagado (HA) :	85	70	15
			Falla (FA) :	73	73	0
		Otros Estados ..	Horas Disponibles Sin Despacho (DSD) :	5.602	1.145	4.457
			<b>TOTAL</b>	<b>8.760</b>	<b>4.247</b>	<b>4.513</b>

Datos de MP medidos durante las horas de régimen :



**Figura Nº1 - Resumen horas reportadas para Material Particulado (MP) - Año 2018**

• **Resumen de datos reportados durante el año 2018 - Dióxido de Azufre (SO2)**

**Exigencia (s):**

- Artículo 5º. del D.S.Nº13/2011, Las **fuentes emisoras existentes** deberán cumplir con los valores límites de emisión de la Tabla Nº 1 para Material Particulado (MP) en un plazo de 2 años y 6 meses, contado desde la fecha de publicación del presente decreto. El plazo de cumplimiento de los demás parámetros de las Tablas Nº 1 y Nº 3 corresponderá a 4 años contados desde la publicación del presente decreto en zonas declaradas latentes o saturadas por MP, SO<sub>2</sub> o NO<sub>x</sub> con anterioridad a esta fecha y de 5 años en aquellas zonas que no se encuentren declaradas como latentes o saturadas por dichos contaminantes.

Por su parte, las **fuentes emisoras nuevas** deberán cumplir con los valores límites de emisión de las Tablas Nº 2 y Nº 3 desde la entrada en vigencia del presente decreto.

- Artículo 12º del D.S. Nº13/2011: "Los titulares de las fuentes emisoras presentarán... un reporte del monitoreo continuo de emisiones, trimestralmente, durante un año calendario,..."

- Circular IN.AD.Nº1/2015 "Interpretación administrativa del Decreto Nº13, de 2011, MMA, Norma de emisión para centrales termoeléctricas de reemplazo de Circular Nº2, de 18 de diciembre de 2013" Define "Horas de funcionamiento: Corresponde a aquel periodo de tiempo en el cual la unidad quema combustible (...)."

- Punto Nº 5, letra a, de la Interpretación Administrativa del D.S. Nº13 (Circular IN.AD.Nº 1/2015): "Para el caso de MP, SO<sub>2</sub> y NO<sub>x</sub>, se debe determinar el promedio horario de cada hora de funcionamiento, durante un año calendario. El promedio horario obtenido (o sustituido) en cada hora de funcionamiento debe compararse con el límite de emisión aplicable y determinar para cada una de esas horas de funcionamiento si es una hora de conformidad o de inconformidad".

- Punto Nº 5, letra a, de la Interpretación Administrativa del D.S. Nº13 (Circular IN.AD.Nº 1/2015): "i) Para la evaluación del cumplimiento del límite anual de material Particulado y dióxido de azufre, las horas de inconformidad deben justificarse como hora de encendido, hora de apagado o falla. Si no puede justificarse, se considerará un incumplimiento de la norma (...)"

Con relación a los datos de Dióxido de Azufre del año 2018, representados en la Figura Nº 2, es posible indicar que:

- i. Durante el año 2018 no se registraron horas de régimen en las que se superó los límites establecidos para Dióxido de Azufre.
- ii. Durante el año 2018 se registró un total de 73 hora(s) de Falla. De las cuales 69 están sobre el límite de emisión establecido en la norma para Dióxido de Azufre, sin embargo, se observa que las horas fueron debidamente justificadas, calificando dentro del periodo de excedencia que permite la norma.

**Resumen evaluación Dióxido de Azufre (SO2)**

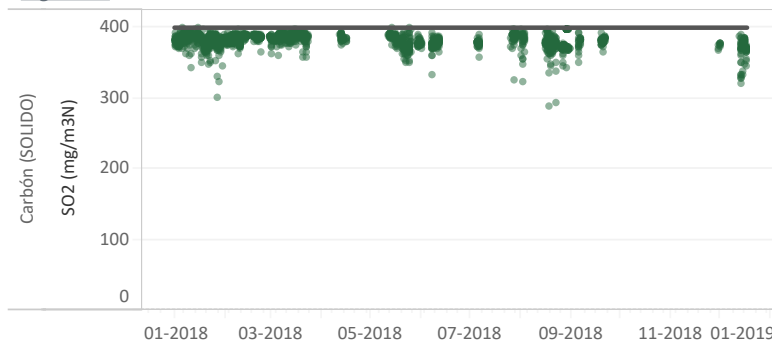
*Existe cumplimiento normativo para SO2*

Límite de Emisión  
SO2 (mg/m3N) :

Resumen de horas reportadas - Dióxido de Azufre  
(SO2) :

Tipo Combustible	Horas Reportadas	Hrs de Conformidad SO2	Hrs Incumplimiento SO2	
SOLIDO 400	Horas de Encendido (HE) :	437	38	
	Horas en Régimen (RE) :	2.563	0	
	Horas de Apagado (HA) :	85	6	
	Falla (FA) :	73	69	
	Otros Estados .. Horas Disponibles Sin Despacho (DSD) :	5.602	4.380	1.222
	<b>TOTAL</b>	<b>8.760</b>	<b>7.425</b>	<b>1.335</b>

Datos de SO2 medidos durante las horas de régimen :



**Figura Nº2 - Resumen horas reportadas para Dióxido de Azufre (SO2) - Año 2018**

• **Resumen de datos reportados durante el año 2018 - Óxidos de Nitrógeno (NOx)**

**Exigencia (s):**

- Artículo 5º. del D.S.Nº13/2011, Las **fuentes emisoras existentes** deberán cumplir con los valores límites de emisión de la Tabla Nº 1 para Material Particulado (MP) en un plazo de 2 años y 6 meses, contado desde la fecha de publicación del presente decreto. El plazo de cumplimiento de los demás parámetros de las Tablas Nº 1 y Nº 3 corresponderá a 4 años contados desde la publicación del presente decreto en zonas declaradas latentes o saturadas por MP, SO<sub>2</sub> o NO<sub>x</sub> con anterioridad a esta fecha y de 5 años en aquellas zonas que no se encuentren declaradas como latentes o saturadas por dichos contaminantes.

Por su parte, las **fuentes emisoras nuevas** deberán cumplir con los valores límites de emisión de las Tablas Nº 2 y Nº 3 desde la entrada en vigencia del presente decreto.

- Artículo 12º del D.S. Nº13/2011: "Los titulares de las fuentes emisoras presentarán... un reporte del monitoreo continuo de emisiones, trimestralmente, durante un año calendario, (...)"

- Circular IN.AD.Nº1/2015 "Interpretación administrativa del Decreto Nº13, de 2011, MMA, Norma de emisión para centrales termoeléctricas de reemplazo de Circular Nº2, de 18 de diciembre de 2013" (...). Para el caso del parámetro NO<sub>x</sub> en fuentes existentes, la norma establece un criterio de evaluación diferente al resto de los otros parámetros. Se deben considerar las horas de inconformidad no deben justificarse, pero estas no pueden exceder el 30% de las horas de funcionamiento durante un año calendario...(ii) para la evaluación del límite anual de Óxido de Nitrógeno, las horas de inconformidad no deben justificarse, pero estas no pueden exceder el 30% de las horas de funcionamiento durante un año calendario.

Con relación a los datos de Óxidos de Nitrógeno del año 2018, representados en la Figura Nº 3, es posible indicar que:

- i. La fuente presenta el 97,91 % del total de horas de funcionamiento de conformidad y 2,09 % de horas de inconformidad.
- ii. Durante el año 2018 se registró un total de 73 hora(s) de Falla.

**Resumen evaluación Óxidos de Nitrógeno (NOx)**

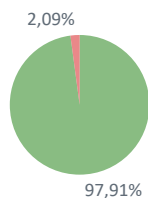
*Existe cumplimiento normativo para NOx*

Límite de Emisión NOx (mg/m3N) :

Resumen de horas reportadas - Óxidos de Nitrógeno (NOx) :

Tipo Combustible	Horas Reportadas	Hrs de Conformidad NOx	Hrs Incumplimiento NOx
SOLIDO 500	Horas de Encendido (HE) :	437	24
	Horas en Régimen (RE) :	2.563	21
	Horas de Apagado (HA) :	85	20
	Falla (FA) :	73	1
	Otros Estados .. Horas Disponibles Sin Despacho (DSD) :	5.602	757
<b>TOTAL</b>	<b>8.760</b>	<b>7.937</b>	<b>823</b>

Hrs reportadas y % de conformidad :



■ Horas de Funcionamiento de Conformidad  
■ Horas de Funcionamiento de Inconformidad

Horas Reportadas	8.760	
Horas Funcionamiento	3.158	100%
Total Horas de Funcionamiento de Conformidad (≥ 70%)	3.092	97,91%
Total Horas de Funcionamiento de Inconformidad (<30%)	66	2,09%

**Figura Nº3 - Resumen horas reportadas para Óxidos de Nitrógeno (NOx) - Año 2018**

• **Evaluación Semestral del Cumplimiento del Límite de Emisión de Hg.**

**Exigencias (s):**

- Artículo 5º. del D.S.Nº13/2011, Las fuentes emisoras existentes deberán cumplir con los valores límites de emisión de la Tabla Nº 1 para Material Particulado (MP) en un plazo de 2 años y 6 meses, contado desde la fecha de publicación del presente decreto. El plazo de cumplimiento de los demás parámetros de las Tablas Nº 1 y Nº 3 corresponderá a 4 años contados desde la publicación del presente decreto en zonas declaradas latentes o saturadas por MP, SO2 o NOx con anterioridad a esta fecha y de 5 años en aquellas zonas que no se encuentren declaradas como latentes o saturadas por dichos contaminantes.

Por su parte, las fuentes emisoras nuevas deberán cumplir con los valores límites de emisión de las Tablas Nº 2 y Nº 3 desde la entrada en vigencia del presente decreto.

- Circular IN.AD.Nº1/2015 "Interpretación administrativa del Decreto Nº13, de 2011, MMA, Norma de emisión para centrales termoeléctricas de reemplazo de Circular Nº2, de 18 de diciembre de 2013" (...)

b) Para el caso de la norma de emisión de Hg, el valor límite se evaluará a lo menos una vez cada 6 meses durante un año calendario y se considerará sobrepasado cuando alguno de los valores exceda el valor límite de emisión.

b.1) En el caso de fuentes emisoras nuevas, el límite de emisión de Mercurio está vigente desde el 23 de junio del 2011 (...) i) la primera medición deberá realizarse antes que se cumpla el plazo de 6 meses desde la entrada en operación de la fuente emisora (...) ii) La siguiente medición debe realizarse antes que se cumpla el plazo de meses desde la medición anterior.

- Reglamento D.S.Nº38/2013 del MMA que "Aprueba el Reglamento de Entidades Técnicas de Fiscalización Ambiental de la Superintendencia del Medio Ambiente": Este Reglamento establece que "un sujeto fiscalizado, para dar cumplimiento a una normativa ambiental, general o específica, que le obliga a realizar mediciones, análisis, incluido el muestreo, deberá contratar a una ETFA con autorización vigente, para realizar dichas actividades".

- Resolución Exenta Nº1194, de 18 de diciembre de 2015, de la SMA, que dicta "Instrucción de Carácter General para la operatividad de las Entidades Técnicas de Fiscalización Ambiental": Establece los requisitos generales de operación que deberán cumplir las ETFAs autorizadas. Para asegurar el debido funcionamiento del sistema de ETFAS y la adecuada cobertura que ellas deben brindar, se solicitó la modificación de la resolución exenta Nº 1194, de 2015, en orden a que su entrada en vigencia se fije a contar del 1 de octubre de 2016.

- La Resolución Exenta Nº914 del 29/09/2016 que "Aprueba actualización de instrucción de carácter general aplicable a las Entidades Técnicas de Fiscalización (ETFA) autorizadas en emisiones atmosféricas de fuentes fijas ETFA-INS-02 y deja sin efecto Resolución que indica"(...) Considerando 8º, dicho documento contiene las instrucciones operativas de carácter general que deberán cumplir las ETFAs autorizada para el alcance emisiones atmosféricas de fuentes fijas, que realicen actividades de muestreo, medición y/o análisis.

Con relación a los datos de Mercurio del año 2018, representados en las Tabla Nº1, es posible indicar que:

- i. Las ETFAs de muestreo al igual que el correspondiente Inspector Ambiental se encuentran autorizados por la SMA en la componente aire - emisiones atmosféricas de fuentes fijas. Respecto de la ETFA de análisis, se encuentra acreditado por el INN, Acreditación LE 742, basado en el método EPA-29 Determination of emissions from stationary sources, 2000.
- ii. La(s) Unidad(es) de Generación U12 y U13 de la Central TOCOPILLA Cumple(n) con el límite de emisión para Mercurio (Hg) de 0,1 mg/Nm3, para fuentes emisoras existentes y nuevas que utilicen carbón y/o petcoke durante el año 2018.
- iii. El muestreo realizado con fecha 30/11/2018, la unidad U-12 operó con una carga de 64 MW (autorizado por despacho de carga), por lo tanto el muestreo se realizó con un 80% a carga de esta unidad. Es importante destacar que la unidad U-13 se encontraba fuera de servicio.

**Tabla Nº1 - Cumplimiento Límite de Emisión de Hg - Año 2018**

Nº	Fecha Muestreo Anterior	Fecha Muestreo	Laboratorio Muestreo	Laboratorio Análisis	Resultado Medición (mg/Nm3) Base Seca	Límite Cumplimiento (0,1 mg/Nm3)	Medición Fuera / Dentro Plazo
1	17-10-2017	14-05-2018	Airón Ingeniería y Control Ambiental S A	DICTUC S.A.	0.00094	Cumple	Fuera Plazo
2	14-05-2018	30-11-2018	Airón Ingeniería y Control Ambiental S A	DICTUC S.A.	0.0024	Cumple	Fuera Plazo

#### 4.6.6. Resultados Evaluación Cumplimiento Normativo

De acuerdo a la revisión realizada a los antecedentes asociados a la(s) Unidad(es) de Generación **U12 y U13** de la Central **TOCOPILLA**, perteneciente a **ENGIE ENERGIA CHILE**, y a los **4** Reportes Trimestrales ingresados, los resultados de la evaluación de los límites de emisión de MP, SO<sub>2</sub>, NO<sub>x</sub> y Hg establecidos en el D.S. 13/2011 MMA durante el año **2018**, son los siguientes:

Parámetro	Resultado Evaluación Límites D.S. 13/2011 MMA
MP	Cumple
SO <sub>2</sub>	Cumple
NO <sub>x</sub>	Cumple
Hg	Cumple

#### 4.6.7. Anexos

\*Reportes Trimestrales y Reportes de Muestreos de Mercurio año 2018

\*Resolución y Respuesta Requerimiento Pruebas QA/QC

\*Antecedentes adicionales - Solicitudes Titular, Oficio Respuesta y/o Requerimientos de Información

## 5. CONCLUSIONES

De acuerdo a la revisión realizada a los antecedentes asociados a la(s) Unidad(es) de Generación **U16, Turbogas 1, Turbogas 2, Turbogas 3, U14 y U15, U12 y U13** de la Unidad Fiscalizable **CENTRAL TOCOPILLA** perteneciente a **ENGIE ENERGIA CHILE**, y a los 4 Reportes Trimestrales ingresados, los resultados de la evaluación de los límites de MP, SO<sub>2</sub>, NO<sub>x</sub> y Hg establecidos en el D.S. 13/2011 MMA durante el año **2018**, son los siguientes:

Resultado Evaluación Límites D.S. 13/2011 MMA				
UGE	Parámetros			
	MP	SO <sub>2</sub>	NO <sub>x</sub>	Hg
U16	Cumple	Cumple	Cumple	No aplica
Turbogas 1	Cumple	Cumple	Exenta	No aplica
Turbogas 2	Cumple	Cumple	Exenta	No aplica
Turbogas 3	Cumple	Cumple	Exenta	No aplica
U14 y U15	Cumple	Cumple	Cumple	Cumple
U12 y U13	Cumple	Cumple	Cumple	Cumple

## 6. ANEXOS

- Anexo 1: UGE U16
- Anexo 2: UGE Turbogas 1
- Anexo 3: UGE Turbogas 2
- Anexo 4: UGE Turbogas 3
- Anexo 5: UGE U14 y U15
- Anexo 6: UGE U12 y U13