



Superintendencia del Medio Ambiente
Gobierno de Chile

INFORME TÉCNICO DE FISCALIZACIÓN AMBIENTAL

Exámen de Información

Unidad Fiscalizable : COMPLEJO TERMOELECTRICO VENTANAS
Unidades de Generación : Ventanas I, Ventanas II, Nueva Ventanas y
Central Campiche

DFZ-2021-376-V-NE

Mayo de 2021


	Nombre	Firma
Aprobado	Juan Pablo Rodriguez F.	X  Juan Pablo Rodriguez F. Jefe Sección Calidad del Aire y Cambio Climático
Elaborado	Isabel Rojas S.	X Isabel Rojas S. Profesional División de Fiscalización y Conformidad Ambiental

Tabla de Contenidos

TABLA DE CONTENIDOS.....	2
1. RESUMEN.....	3
2. IDENTIFICACIÓN DEL PROYECTO, INSTALACIÓN, ACTIVIDAD O FUENTE FISCALIZADA.....	4
2.1. ANTECEDENTES GENERALES.....	4
3. INSTRUMENTOS DE GESTIÓN AMBIENTAL QUE REGULAN LA ACTIVIDAD FISCALIZADA.....	5
3.1. ASPECTOS RELATIVOS AL SEGUIMIENTO AMBIENTAL.....	5
4. IDENTIFICACIÓN DE LAS UNIDADES GENERADORAS	6
4.1. UGE Ventanas I.....	6
4.2. UGE Ventanas II.....	14
4.3. UGE Nueva Ventanas.....	22
4.4. UGE Central Campiche.....	30
5. CONCLUSIONES.....	38
6. ANEXOS.....	38

1. RESUMEN

El presente informe corresponde a la evaluación del cumplimiento normativo establecido en el D.S. 13/2011 MMA que Establece Norma de Emisión para Centrales Termoeléctricas del Ministerio del Medio Ambiente, realizado por la Superintendencia del Medio Ambiente (SMA) en base a los Reportes Trimestrales del año **2020** de los Monitoreos Continuos de Emisiones de la(s) Unidad(es) de Generación **Ventanas I, Ventanas II, Nueva Ventanas y Central Campiche** de la Unidad Fiscalizable **COMPLEJO TERMOELECTRICO VENTANAS**, perteneciente a **AES GENER S.A., EMPRESA ELECTRICA VENTANAS S.A. y EMPRESA ELECTRICA CAMPICHE S.A.**

Para efectos de evaluar el cumplimiento de los límites de emisión establecidos en la norma, se requiere de acuerdo al artículo 12° del D.S.13/2011 MMA, que “los titulares de las fuentes emisoras presenten a la Superintendencia un reporte del monitoreo continuo de emisiones, trimestralmente, durante un año calendario”.

La(s) Unidad(es) de Generación Ventanas I, Ventanas II, Nueva Ventanas y Central Campiche de la Unidad Fiscalizable COMPLEJO TERMOELECTRICO VENTANAS, se encuentra(n) ubicada(s) en zona declarada latente/saturada mediante D.S.346/1994; D.S.10/2015, entró en operación comercial o explotación el día 1-1-1964 y cuenta con sus respectivas Metodologías de Cuantificación de Emisiones validadas ante esta Superintendencia, por lo cual los datos reportados, nos permiten verificar el cumplimiento del D.S.13/2011 durante el año 2020.

Del análisis respecto del estado de validación de la Metodología de Cuantificación de Emisiones y del examen de información realizado a los 4 reportes trimestrales de la(s) Unidad(es) Ventanas I, Ventanas II, Nueva Ventanas y Central Campiche de la Unidad Fiscalizable COMPLEJO TERMOELECTRICO VENTANAS perteneciente a AES GENER S.A., EMPRESA ELECTRICA VENTANAS S.A. y EMPRESA ELECTRICA CAMPICHE S.A., los resultados de la evaluación de los límites de emisión de MP, SO₂, NO_x y Hg establecidos en el D.S.13/2011 MMA durante el año 2020, son los siguientes:

Resultado Evaluación Límites D.S. 13/2011 MMA				
UGE	Parámetros			
	MP	SO ₂	NO _x	Hg
Ventanas I	Cumple	Cumple	Cumple	No cumple
VENTANAS II	Cumple	Cumple	Cumple	Cumple
Nueva Ventanas	Cumple	Cumple	Cumple	Cumple
Central Campiche	Cumple	Cumple	Cumple	Cumple

2. IDENTIFICACIÓN DEL PROYECTO, INSTALACIÓN, ACTIVIDAD O FUENTE FISCALIZADA

2.1. Antecedentes Generales

Unidad Fiscalizable: COMPLEJO TERMOELECTRICO VENTANAS		UGE: Ventanas I, Ventanas II, Nueva Ventanas y Central Campiche
Región: Región de Valparaíso	Ubicación de la actividad, proyecto o fuente fiscalizada: ... Camino Costero s/n Puchuncaví	
Provincia: Valparaiso		
Comuna: Puchuncaví		
Titular de la actividad, proyecto o fuente fiscalizada: AES GENER S.A., EMPRESA ELECTRICA VENTANAS S.A. y EMPRESA ELECTRICA CAMPICHE S.A.	RUT o RUN: 94.272.000-9, 96.814.370-0 y 76.008.306-2	
Domicilio Titular: Rosario Norte 532 Piso 19, Las Condes, Región Metropolitana	Correo electronico: javier.giorgio@aes.com	
	Telefono: 226868900	
Identificación del Representante Legal: Javier Giorgio	RUT o RUN: 23.202.311-2	
Domicilio Representante Legal: Rosario Norte # 532, Piso 19 Las Condes, Santiago.	Correo electronico: javier.giorgio@aes.com	
	Telefono: 226868900	
Fase de la actividad, proyecto o fuente fiscalizada: Operación		

3. INSTRUMENTOS DE GESTIÓN AMBIENTAL QUE REGULAN LA ACTIVIDAD FISCALIZADA.

Norma (s) de Emisión, especificar:

D.S. N°13/2011 del Ministerio del Medio Ambiente. Norma de Emisión para Centrales Termoeléctricas.

3.1. Aspectos Relativos al Seguimiento Ambiental

3.1.1. Documentos Revisados

a) Reportes Trimestrales:

N°	Documento	Periodo de Reporte
1	Reporte Trimestral N° 1	01/01/2020 - 31/03/2020
2	Reporte Trimestral N° 2	01/04/2020 - 30/06/2020
3	Reporte Trimestral N° 3	01/07/2020 - 30/09/2020
4	Reporte Trimestral N° 4	01/10/2020 - 31/12/2020

b) Resoluciones de Validación Método de Cuantificación de Emisiones

c) Otros Antecedentes

4. IDENTIFICACIÓN DE LAS UNIDADES GENERADORAS PERTENECIENTES A LA CENTRAL

4.1. UGE Ventanas I

4.1.1. Descripción de la Unidad de Generación Eléctrica (UGE).

Identificación de la Unidad: Ventanas I	Configuración: Ciclo Simple	Combustible Principal Utilizado: Carbón	Potencia Térmica: 387,3 MWt
---	---------------------------------------	---	---------------------------------------

4.1.2. Identificación de la Chimenea.

Coordenadas UTM: N 6373555 E 267414	Altura (m): 61,0 m.	Sección Chimenea: Cilindrica	Dimensiones (diámetro o lado(s)) [m]: 5,49 m.
Unidad(es) que emite(n): Ventanas I			

4.1.3. Sistema de Cuantificación de Emisiones.

Método de Cuantificación de Emisiones: MP (CEMS), SO ₂ (CEMS), NO _x (CEMS), O ₂ (CEMS), CO ₂ (CEMS) y Flujo (CEMS)
--

4.1.4. Antecedentes.

- i) Con fecha 11 de febrero de 2021, el titular ungruesa carta VPO-DMA-002-2021 en la cual infoma la imposibilidad de dar cumplimiento a las auditorías trimestrales y a las mediciones y análisis de mercurio correspondientes, de acuerdo a lo siguiente:
- Durante el tercer trimestre Unidad Ventanas 1 se encontraba fuera de servicio por despacho económico, no pudiendo realizarse la auditoría trimestral.
 - Durante el cuarto trimestre la unidad operó por 6 días de los cuales 72 horas la unidad estuvo en régimen y solo 25 horas la unidad generó más del 80% no manteniéndose esta condición por más de 6 horas continuas, logrando realizar la auditoría trimestral correspondiente al periodo, sin embargo, no se logró realizar la medición de mercurio ya que los laboratorios no contaban con disponibilidad.

Los antecedentes entregados por el titular, son adjuntados en los respectivos anexos.

4.1.5. Evaluación Cumplimiento Normativo - Hechos Constatados

- Metodologías de medición de emisiones utilizado: CEMS / Método Alternativo.

Exigencia(s):							
<p>- Artículo 8º. Las fuentes emisoras existentes y nuevas deberán instalar y certificar un sistema de monitoreo continuo de emisiones para: Material particulado (MP), dióxido de azufre (SO₂), óxidos de nitrógeno (NO_x) y de otros parámetros de interés, de acuerdo a lo indicado en la Parte 75, volumen 40 del Código de Regulaciones Federales (CFR) de la Agencia Ambiental de los Estados Unidos (US-EPA). El sistema de monitoreo continuo de emisiones será aprobado mediante resolución fundada de la Superintendencia.</p> <p>- Artículo 9º. Las fuentes emisoras existentes tendrán un plazo de dos años para instalar y certificar el sistema de monitoreo continuo de emisiones, contado desde la fecha de entrada en vigencia del presente decreto. Mientras que las fuentes emisoras nuevas deberán incorporar el sistema de medición continuo desde su puesta en servicio.</p> <p>- Artículo 10 º “aquellas fuentes emisoras existentes y nuevas que utilicen como combustible sólido únicamente biomasa, se exime de medir en forma continua dióxido de azufre (SO₂)” (...)</p> <p>- Res. Ex. N° 57/2013 que aprueba Protocolo para Validación de Sistemas de Monitoreo Continuo de Emisiones CEMS en Centrales Termoeléctricas: “La fecha de ingreso a la SMA del Informe de resultados de los Ensayos de Validación deberá ser previa al cumplimiento de 12 meses, contados a partir de la fecha establecida en la resolución otorgada por la SMA donde se aprueba el CEMS”.</p> <p>- Guía Sistemas de Información Centrales Termoeléctricas, punto 6.2.1, del Formato de reporte para datos crudos y normalizados minuto a minuto: “ESTADO_CEMS” – “Estado de operación del CEMS”, y del Formato para el reporte de datos crudos y normalizados en promedios horarios: “TIPO_DATO”, donde se describe si el dato del parámetro es medido, sustituido, medido con método de referencia.</p>							
Unidad(es) que emite(n)		Ventanas I					
Parámetro		MP	SO ₂	NO _x	O ₂	CO ₂	Flujo
Método de cuantificación		CEMS	CEMS	CEMS	CEMS	CEMS	CEMS
Antecedentes Última Validación Anual del CEMS	Escala o Rango de medición	0 – 100 S.L.	0-300 ppm	0-600 ppm	0 - 25 %	0 - 20 %	0 - 15 m/s
	Fecha Último Ensayo de Validación	14/3/2020	26/2/2020	26/2/2020	26/2/2020	25/2/2020	27/2/2020
	Período de Validación	15/3/2020	27/2/2020	27/2/2020	27/2/2020	26/2/2020	28/2/2020
		15/3/2021	27/2/2021	27/2/2021	27/2/2021	26/2/2021	28/2/2021
N° Última Res. Validación Emitida	845/2019	845/2019	845/2019	845/2019	845/2019	845/2019	

• **Pruebas de Aseguramiento y Control de Calidad CEMS**

Exigencias (s):

- Artículo 8º. Las fuentes emisoras existentes y nuevas deberán instalar y certificar un sistema de monitoreo continuo de emisiones para: Material particulado (MP), dióxido de azufre (SO₂), óxidos de nitrógeno (NO_x) y de otros parámetros de interés, de acuerdo a lo indicado en la Parte 75, volumen 40 del Código de Regulaciones Federales (CFR) de la Agencia Ambiental de los Estados Unidos (US-EPA). El sistema de monitoreo continuo de emisiones será aprobado mediante resolución fundada de la Superintendencia.

- Artículo 3º de la Res. Ex. N° 57 de 25 de enero de 2013 de la SMA, aprueba “Protocolo para validación de sistemas de monitoreo continuo de emisiones (CEMS) en Centrales Termoeléctricas”, estipula que, “Con posterioridad a la resolución que apruebe inicialmente el Sistema de Monitoreo Continuo de Emisiones, el titular de la fuente: (i) deberá someter el Sistema de Monitoreo Continuo de Emisiones a auditorías anuales para extender su aprobación por periodos de un año; (ii) deberá cumplir con los debidos procedimientos de control de calidad que aseguren el óptimo funcionamiento continuo del Sistema de Monitoreo Continuo de Emisiones (...)”.

- Res. Ex. Exenta N° 583 de 3 de octubre de 2014 de la SMA que aprueba Anexo III “Aseguramiento de calidad, reporte de datos, sustitución de datos perdidos y anómalos, auditorías y revalidaciones” del Protocolo para Validación de Sistemas de Monitoreo Continuo de Emisiones (CEMS) en Centrales Termoeléctricas, prescribe en su punto N° 4 , que “después de llevar a cabo el proceso de validación de un CEMS de gases, el titular de la fuente debe implementar, documentar, mantener y auditar un sistema de aseguramiento de calidad al CEMS validado para asegurar que se continúan proporcionando datos exactos”.

Requerimiento de información pruebas de Aseguramiento y Control de Calidad CEMS del año 2020:

Pruebas	Gases	Material Particulado	Flujo
Error de calibración	Cumple	N/A	Cumple
Linealidad	Cumple	N/A	N/A
Flujo Carga	N/A	N/A	Cumple
Interferencias	N/A	N/A	Cumple
Margen de Error	N/A	Cumple	N/A
Auditoría de Correlación Absoluta (ACA)	N/A	Cumple	N/A

N/A: no aplica ejecutar el ensayo

Cumple: ejecuta ensayo y cumple con los rangos establecidos

No cumple: no ejecuta ensayo y/o no cumple con los rangos establecidos

No reporta: no informa los ensayos Qa-Qc

Con relación a las pruebas de Aseguramiento de Calidad y Control de Calidad CEMS del año 2020, es posible indicar que:

- i. Se realiza requerimiento de información sobre las pruebas QA/QC bajo Res. Ex. N° 862 del 26 de mayo de 2020, según lo establecido en el Protocolo para validación, aseguramiento y control de calidad de Sistemas de Monitoreo Continuo de Emisiones (CEMS).
- ii. Se solicita la entrega del reporte de las pruebas Qa-Qc para cada parámetro, según el ICA que aplique a través de la Plataforma de almacenamiento de información Seafile.
- iii. Con fecha 11 de febrero de 2021, el titular ingresa carta VPO-DMA-002-2021, en la cual informa la no realización de las auditorías trimestrales (EL para gases, ACA para MP y FLujo/carga para flujo) durante el tercer trimestre año 2020, dado que la Unidad Ventanas 1 se encontraba fuera de servicio por despacho económico. Con respecto al cuarto trimestre, la unidad operó solo por 6 días.
- iv. De acuerdo a lo anteriormente señalado, cumple con los ensayos realizados durante el primer y segundo trimestre 2020, los cuales se encuentran dentro de los rangos establecidos. De acuerdo a lo anterior, es posible señalar que los datos reportados durante el año 2020 son de calidad asegurada.

• **Resumen de datos reportados durante el año 2020 - Material Particulado (MP)**

Exigencia (s):

- Artículo 5º. del D.S. N°13/2011, Las **fuentes emisoras existentes** deberán cumplir con los valores límites de emisión de la Tabla N° 1 para Material Particulado (MP) en un plazo de 2 años y 6 meses, contado desde la fecha de publicación del presente decreto. El plazo de cumplimiento de los demás parámetros de las Tablas N° 1 y N° 3 corresponderá a 4 años contados desde la publicación del presente decreto en zonas declaradas latentes o saturadas por MP, SO₂ o NO_x con anterioridad a esta fecha y de 5 años en aquellas zonas que no se encuentren declaradas como latentes o saturadas por dichos contaminantes.

Por su parte, las **fuentes emisoras nuevas** deberán cumplir con los valores límites de emisión de las Tablas N° 2 y N° 3 desde la entrada en vigencia del presente decreto.

- Artículo 12º del D.S. N°13/2011: "Los titulares de las fuentes emisoras presentarán... un reporte del monitoreo continuo de emisiones, trimestralmente, durante un año calendario,..."

- Circular IN.AD.N°1/2015 "Interpretación administrativa del Decreto N°13, de 2011, MMA, Norma de emisión para centrales termoeléctricas de reemplazo de Circular N°2, de 18 de diciembre de 2013" Define "Horas de funcionamiento: Corresponde a aquel periodo de tiempo en el cual la unidad quema combustible (...)."

- Punto N° 5, letra a, de la Interpretación Administrativa del D.S. N°13 (Circular IN.AD.N° 1/2015): "Para el caso de MP, SO₂ y NO_x, se debe determinar el promedio horario de cada hora de funcionamiento, durante un año calendario. El promedio horario obtenido (o sustituido) en cada hora de funcionamiento debe compararse con el límite de emisión aplicable y determinar para cada una de esas horas de funcionamiento si es una hora de conformidad o de inconformidad".

- Punto N° 5, letra a, de la Interpretación Administrativa del D.S. N°13 (Circular IN.AD.N° 1/2015): "i) Para la evaluación del cumplimiento del límite anual de material Particulado y dióxido de azufre, las horas de inconformidad deben justificarse como hora de encendido, hora de apagado o falla. Si no puede justificarse, se considerará un incumplimiento de la norma (...)"

Con relación a los datos de Material Particulado (MP) del año 2020, representados en la Figura N° 1, es posible indicar que:

- i. Durante el año 2020 no se registraron horas de régimen en las que se superó los límites establecidos para MP.
- ii. Durante el año 2020 se registró un total de 10 hora(s) de Falla. Las cuales se encuentran bajo el límite establecido para Material Particulado.

Resumen evaluación Material Particulado (MP)

Existe cumplimiento normativo para MP

Límite de Emisión

MP (mg/m³N) :

Resumen de horas reportadas - Material

Particulado (MP) :

Tipo Combustible	MP (mg/m ³ N)		Horas Reportadas	Hrs de Conformidad MP	Hrs Incumplimiento MP	
SOLIDO	50	Horas de Funcionamiento Regular	Horas de Encendido (HE) :	127	114	13
			Horas en Régimen (RE) :	1.437	1.437	0
			Horas de Apagado (HA) :	20	19	1
			Falla (FA) :	10	10	0
		Otros Estados UGE	Horas de Detención No Programada (DNP) :	282	21	261
	Horas Disponibles Sin Despacho (DSD) :	6.908	3.563	3.345		
TOTAL			8.784	5.164	3.620	

Datos de MP medidos durante las horas de régimen :

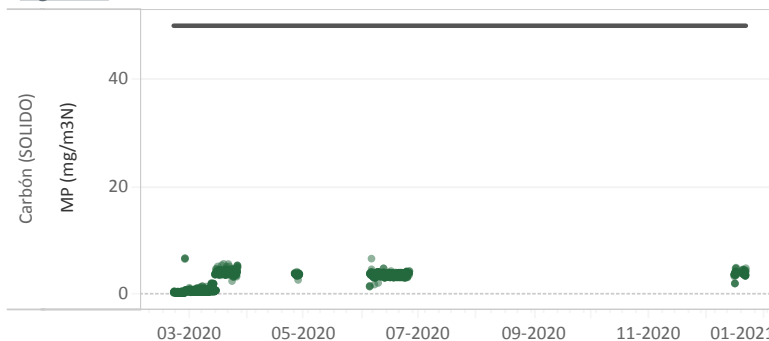


Figura N°1 - Resumen horas reportadas para Material Particulado (MP) - Año 2020

• **Resumen de datos reportados durante el año 2020 - Dióxido de Azufre (SO₂)**

Exigencia (s):

- Artículo 5º. del D.S.Nº13/2011, Las **fuentes emisoras existentes** deberán cumplir con los valores límites de emisión de la Tabla Nº 1 para Material Particulado (MP) en un plazo de 2 años y 6 meses, contado desde la fecha de publicación del presente decreto. El plazo de cumplimiento de los demás parámetros de las Tablas Nº 1 y Nº 3 corresponderá a 4 años contados desde la publicación del presente decreto en zonas declaradas latentes o saturadas por MP, SO₂ o NO_x con anterioridad a esta fecha y de 5 años en aquellas zonas que no se encuentren declaradas como latentes o saturadas por dichos contaminantes.

Por su parte, las **fuentes emisoras nuevas** deberán cumplir con los valores límites de emisión de las Tablas Nº 2 y Nº 3 desde la entrada en vigencia del presente decreto.

- Artículo 12º del D.S. Nº13/2011: “Los titulares de las fuentes emisoras presentarán... un reporte del monitoreo continuo de emisiones, trimestralmente, durante un año calendario,...”

- Circular IN.AD.Nº1/2015 “Interpretación administrativa del Decreto Nº13, de 2011, MMA, Norma de emisión para centrales termoeléctricas de reemplazo de Circular Nº2, de 18 de diciembre de 2013” Define “Horas de funcionamiento: Corresponde a aquel periodo de tiempo en el cual la unidad quema combustible (...).”

- Punto Nº 5, letra a, de la Interpretación Administrativa del D.S. Nº13 (Circular IN.AD.Nº 1/2015): “Para el caso de MP, SO₂ y NO_x, se debe determinar el promedio horario de cada hora de funcionamiento, durante un año calendario. El promedio horario obtenido (o sustituido) en cada hora de funcionamiento debe compararse con el límite de emisión aplicable y determinar para cada una de esas horas de funcionamiento si es una hora de conformidad o de inconformidad”.

- Punto Nº 5, letra a, de la Interpretación Administrativa del D.S. Nº13 (Circular IN.AD.Nº 1/2015): “i) Para la evaluación del cumplimiento del límite anual de material Particulado y dióxido de azufre, las horas de inconformidad deben justificarse como hora de encendido, hora de apagado o falla. Si no puede justificarse, se considerará un incumplimiento de la norma (...)”

Con relación a los datos de Dióxido de Azufre del año 2020, representados en la Figura Nº 2, es posible indicar que:

- i. Durante el año 2020 no se registraron horas de régimen en las que se superó los límites establecidos para Dióxido de Azufre.
- ii. Durante el año 2020 se registró un total de 10 hora(s) de Falla. De las cuales 1 se encuentra sobre el límite establecido para Dióxido de Azufre, sin embargo, se observa que la hora fue debidamente justificada, calificando dentro del periodo de excedencia que permite la norma.

Resumen evaluación Dióxido de Azufre (SO₂)

Existe cumplimiento normativo para SO₂

Límite de Emisión
SO₂ (mg/m³N) :

Resumen de horas reportadas - Dióxido de Azufre
(SO₂) :

Tipo Combustible	Horas Reportadas	Hrs de Conformidad SO ₂	Hrs Incumplimiento SO ₂
LIQUIDO 30	Horas de Encendido (HE) :	127	18
SOLIDO 400	Horas de Funcionamiento Regular	1.437	0
	Horas de Apagado (HA) :	20	0
	Falla (FA) :	10	1
	Otros Estados UGE	282	69
	Horas Disponibles Sin Despacho (DSD) :	6.908	67
	TOTAL	8.784	155

Datos de SO₂ medidos durante las horas de régimen :

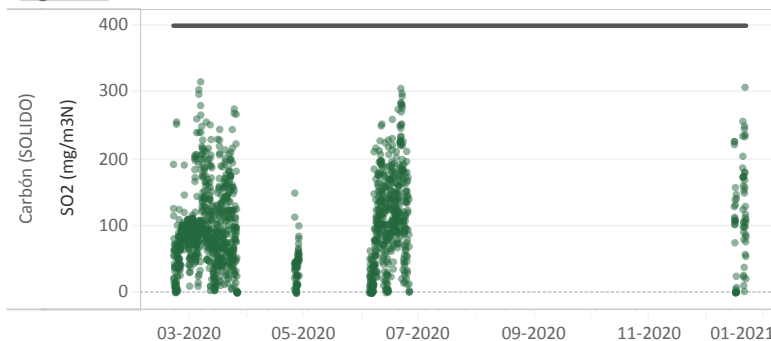


Figura Nº2 - Resumen horas reportadas para Dióxido de Azufre (SO₂) - Año 2020

• **Resumen de datos reportados durante el año 2020 - Óxidos de Nitrógeno (NOx)**

Exigencia (s):

- Artículo 5º. del D.S.Nº13/2011, Las **fuentes emisoras existentes** deberán cumplir con los valores límites de emisión de la Tabla Nº 1 para Material Particulado (MP) en un plazo de 2 años y 6 meses, contado desde la fecha de publicación del presente decreto. El plazo de cumplimiento de los demás parámetros de las Tablas Nº 1 y Nº 3 corresponderá a 4 años contados desde la publicación del presente decreto en zonas declaradas latentes o saturadas por MP, SO₂ o NO_x con anterioridad a esta fecha y de 5 años en aquellas zonas que no se encuentren declaradas como latentes o saturadas por dichos contaminantes.

Por su parte, las **fuentes emisoras nuevas** deberán cumplir con los valores límites de emisión de las Tablas Nº 2 y Nº 3 desde la entrada en vigencia del presente decreto.

- Artículo 12º del D.S. Nº13/2011: "Los titulares de las fuentes emisoras presentarán... un reporte del monitoreo continuo de emisiones, trimestralmente, durante un año calendario, (...)"

- Circular IN.AD.Nº1/2015 "Interpretación administrativa del Decreto Nº13, de 2011, MMA, Norma de emisión para centrales termoeléctricas de reemplazo de Circular Nº2, de 18 de diciembre de 2013" (...). Para el caso del parámetro NO_x en fuentes existentes, la norma establece un criterio de evaluación diferente al resto de los otros parámetros. Se deben considerar las horas de inconformidad no deben justificarse, pero estas no pueden exceder el 30% de las horas de funcionamiento durante un año calendario...(ii) para la evaluación del límite anual de Óxido de Nitrógeno, las horas de inconformidad no deben justificarse, pero estas no pueden exceder el 30% de las horas de funcionamiento durante un año calendario.

Con relación a los datos de Óxidos de Nitrógeno del año 2020, representados en la Figura Nº 3, es posible indicar que:

- i. La fuente presenta el 98,81 % del total de horas de funcionamiento de conformidad y 1,19 % de horas de inconformidad.
- ii. Durante el año 2020 se registró un total de 10 hora(s) de Falla.

Resumen evaluación Óxidos de Nitrógeno (NOx)

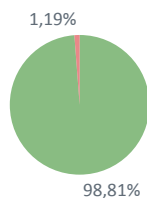
Existe cumplimiento normativo para NOx

Límite de Emisión NOx (mg/m3N) :

Resumen de horas reportadas - Óxidos de Nitrógeno (NOx) :

Tipo Combustible	Horas Reportadas	Hrs de Conformidad NOx	Hrs Incumplimiento NOx
LIQUIDO 200	Horas de Encendido (HE) :	127	14
SOLIDO 500	Horas de Funcionamiento Regular	1.437	3
	Horas en Régimen (RE) :	1.434	3
	Horas de Apagado (HA) :	20	1
	Falla (FA) :	10	1
Otros Estados UGE	Horas de Detención No Programada (DNP) :	282	102
	Horas Disponibles Sin Despacho (DSD) :	6.908	211
	TOTAL	8.784	332

Hrs reportadas y % de conformidad :



■ Horas de Funcionamiento de Conformidad
■ Horas de Funcionamiento de Inconformidad

Horas Reportadas	8.784	
Horas Funcionamiento	1.594	100%
Total Horas de Funcionamiento de Conformidad (≥ 70%)	1.575	98,81%
Total Horas de Funcionamiento de Inconformidad (<30%)	19	1,19%

Figura Nº3 - Resumen horas reportadas para Óxidos de Nitrógeno (NOx) - Año 2020

• **Evaluación Semestral del Cumplimiento del Límite de Emisión de Hg.**

Exigencias (s):

- Artículo 5º. del D.S.Nº13/2011, Las fuentes emisoras existentes deberán cumplir con los valores límites de emisión de la Tabla Nº 1 para Material Particulado (MP) en un plazo de 2 años y 6 meses, contado desde la fecha de publicación del presente decreto. El plazo de cumplimiento de los demás parámetros de las Tablas Nº 1 y Nº 3 corresponderá a 4 años contados desde la publicación del presente decreto en zonas declaradas latentes o saturadas por MP, SO2 o NOx con anterioridad a esta fecha y de 5 años en aquellas zonas que no se encuentren declaradas como latentes o saturadas por dichos contaminantes.

Por su parte, las fuentes emisoras nuevas deberán cumplir con los valores límites de emisión de las Tablas Nº 2 y Nº 3 desde la entrada en vigencia del presente decreto.

- Circular IN.AD.Nº1/2015 "Interpretación administrativa del Decreto Nº13, de 2011, MMA, Norma de emisión para centrales termoeléctricas de reemplazo de Circular Nº2, de 18 de diciembre de 2013" (...)

b) Para el caso de la norma de emisión de Hg, el valor límite se evaluará a lo menos una vez cada 6 meses durante un año calendario y se considerará sobrepasado cuando alguno de los valores exceda el valor límite de emisión.

b.1) En el caso de fuentes emisoras nuevas, el límite de emisión de Mercurio está vigente desde el 23 de junio del 2011 (...) i) la primera medición deberá realizarse antes que se cumpla el plazo de 6 meses desde la entrada en operación de la fuente emisora (...) ii) La siguiente medición debe realizarse antes que se cumpla el plazo de meses desde la medición anterior.

- Reglamento D.S.Nº38/2013 del MMA que "Aprueba el Reglamento de Entidades Técnicas de Fiscalización Ambiental de la Superintendencia del Medio Ambiente": Este Reglamento establece que "un sujeto fiscalizado, para dar cumplimiento a una normativa ambiental, general o específica, que le obliga a realizar mediciones, análisis, incluido el muestreo, deberá contratar a una ETFA con autorización vigente, para realizar dichas actividades".

- Resolución Exenta Nº1194, de 18 de diciembre de 2015, de la SMA, que dicta "Instrucción de Carácter General para la operatividad de las Entidades Técnicas de Fiscalización Ambiental": Establece los requisitos generales de operación que deberán cumplir las ETFA autorizadas. Para asegurar el debido funcionamiento del sistema de ETFAS y la adecuada cobertura que ellas deben brindar, se solicitó la modificación de la resolución exenta Nº 1194, de 2015, en orden a que su entrada en vigencia se fije a contar del 1 de octubre de 2016.

- La Resolución Exenta Nº914 del 29/09/2016 que "Aprueba actualización de instrucción de carácter general aplicable a las Entidades Técnicas de Fiscalización (ETFA) autorizadas en emisiones atmosféricas de fuentes fijas ETFA-INS-02 y deja sin efecto Resolución que indica"(...) Considerando 8º, dicho documento contiene las instrucciones operativas de carácter general que deberán cumplir las ETFA autorizada para el alcance emisiones atmosféricas de fuentes fijas, que realicen actividades de muestreo, medición y/o análisis.

Con relación a los datos de Mercurio del año 2020, representados en las Tabla Nº1, es posible indicar que:

- i. Las ETFAs de muestreo al igual que el correspondiente Inspector Ambiental se encuentran autorizados por la SMA en la componente aire - emisiones atmosféricas de fuentes fijas. Respecto de la ETFA de análisis, se encuentra acreditado por el INN, Acreditación LE 742, basado en el método EPA-29 Determination of emissions from stationary sources, 2000.
- ii. La(s) Unidad(es) de Generación Ventanas I de la Central VENTANAS I Cumple(n) con el límite de emisión para Mercurio (Hg) de 0,1 mg/Nm3, para fuentes emisoras existentes y nuevas que utilicen carbón y/o petcoke durante el año 2020.
- iii. El muestreo realizado con fecha 28-02-2020, no especifica las condiciones de carga en que se realizó el muestreo.

Con respecto al muestreo correspondiente al 2º semestre, éste no fue realizado ya que la Unidad V1 se mantuvo en gran parte del período disponible sin despacho (DSD).

Tabla Nº1 - Cumplimiento Límite de Emisión de Hg - Año 2020

Nº	Fecha Muestreo Anterior	Fecha Muestreo	Laboratorio Muestreo	Laboratorio Análisis	Resultado Medición (mg/Nm3) Base Seca	Límite Cumplimiento (0,1 mg/Nm3)	Medición Fuera / Dentro Plazo
1		28-02-2020	Servicios y Proyectos Ambientales S.A.	DICTUC S.A.	0.001	Cumple	Fuera Plazo
2	28-02-2020		-	-	-	Cumple	Fuera Plazo

4.1.6. Resultados Evaluación Cumplimiento Normativo

De acuerdo a la revisión realizada a los antecedentes asociados a la(s) Unidad(es) de Generación **Ventanas I** de la Central **VENTANAS I**, perteneciente a **AES GENER S.A.**, y a los **4** Reportes Trimestrales ingresados, los resultados de la evaluación de los límites de emisión de MP, SO₂, NO_x y Hg establecidos en el D.S. 13/2011 MMA durante el año **2020**, son los siguientes:

Parámetro	Resultado Evaluación Límites D.S. 13/2011 MMA
MP	Cumple
SO ₂	Cumple
NO _x	Cumple
Hg	Cumple

4.1.7. Anexos

- 1) Reportes Trimestrales y Reportes de Muestreos de Mercurio año 2020
- 2) Resolución y Resultados Pruebas QA/QC
- 3) Antecedentes adicionales

4.2. UGE VENTANAS II

4.2.1. Descripción de la Unidad de Generación Eléctrica (UGE).

Identificación de la Unidad: VENTANAS II	Configuración: Ciclo Simple	Combustible Principal Utilizado: Carbón	Potencia Térmica: 647,3 MWt
--	---------------------------------------	---	---------------------------------------

4.2.2. Identificación de la Chimenea.

Coordenadas UTM: N 6373613 E 276414	Altura (m): 62,0 m.	Sección Chimenea: Cilindrica	Dimensiones (diámetro o lado(s)) [m]: 4,2 m.
Unidad(es) que emite(n): VENTANAS II			

4.2.3. Sistema de Cuantificación de Emisiones.

Método de Cuantificación de Emisiones: MP (CEMS), SO ₂ (CEMS), NO _x (CEMS), O ₂ (CEMS), CO ₂ (CEMS) y Flujo (CEMS)
--

4.2.4. Antecedentes.

i) La Central presentó horarios continuos en estado UGE de Falla, con concentraciones que superaron los 1.000 mg/m³N para el parámetro SO₂, no obstante, las horas fueron debidamente justificadas, calificando dentro del periodo de excedencia que permite la norma.

ii) Con fecha 31-03-2021 se envía req. de información bajo la RE N°751 en la cual se requiere el envío de antecedentes técnicos que justifiquen la causa de realizar el muestreo de mercurio en la unidad Ventanas II, bajo carga y no según la metodología establecida en la resolución vigente, según se señala en el considerando 8 de la presente Resolución.

Al respecto, con fecha 13-04-2021, el titular envía carta VPO-DMA-057-2021 en la cual señala que "Central Ventanas 2 genera energía eléctrica con una capacidad instalada de 208 MW, cuyo mínimo técnico es de 90 MW. (...) las mediciones semestrales de Mercurio fueron programadas inicialmente entre los días 18 y 29 de mayo de 2020, cuyo aviso de ejecución fue ingresado a esta Superintendencia el día 08 de mayo de 2020 por la ETFA SERPRAM. Ahora bien, durante el día 17 de mayo de 2020 se produce falla en las válvulas de control de la turbina, lo que provocó que la unidad quedara limitada en 107 MW.

Dada esta condición y la imposibilidad de alcanzar la carga requerida, el día 01 de junio de 2020 la empresa SERPRAM generó aviso de suspensión de las mediciones en central Ventanas II, según lo establecido en la Res Ex N°128.

La condición de limitación de carga se mantuvo hasta el día 06 de junio de 2020 cuando la unidad salió de servicio por mantenimiento programado hasta el 14 de junio de 2020. El día 12 de junio de 2020 la empresa SERPRAM generó un nuevo aviso para la ejecución de la medición de mercurio entre los días 22 y 26 de junio 2020.

El mantenimiento de la unidad que inicialmente finalizaba el día 14 de junio de 2020 se prolongó hasta el día 24 de junio de 2020. Durante el día 25 de junio de 2020 la unidad se encontraba limitada por despacho económico, y al no tener mayor holgura en el plazo para realizar la medición con la carga requerida, se procedió a efectuar la medición con la carga permitida para la unidad en ese periodo de tiempo."

Los antecedentes entregados por el titular, son adjuntados en los respectivos anexos.

4.2.5. Evaluación Cumplimiento Normativo - Hechos Constatados

- Metodologías de medición de emisiones utilizado: CEMS / Método Alternativo.

Exigencia(s):							
<p>- Artículo 8º. Las fuentes emisoras existentes y nuevas deberán instalar y certificar un sistema de monitoreo continuo de emisiones para: Material particulado (MP), dióxido de azufre (SO₂), óxidos de nitrógeno (NO_x) y de otros parámetros de interés, de acuerdo a lo indicado en la Parte 75, volumen 40 del Código de Regulaciones Federales (CFR) de la Agencia Ambiental de los Estados Unidos (US-EPA). El sistema de monitoreo continuo de emisiones será aprobado mediante resolución fundada de la Superintendencia.</p> <p>- Artículo 9º. Las fuentes emisoras existentes tendrán un plazo de dos años para instalar y certificar el sistema de monitoreo continuo de emisiones, contado desde la fecha de entrada en vigencia del presente decreto. Mientras que las fuentes emisoras nuevas deberán incorporar el sistema de medición continuo desde su puesta en servicio.</p> <p>- Artículo 10 º “aquellas fuentes emisoras existentes y nuevas que utilicen como combustible sólido únicamente biomasa, se exime de medir en forma continua dióxido de azufre (SO₂)” (...)</p> <p>- Res. Ex. N° 57/2013 que aprueba Protocolo para Validación de Sistemas de Monitoreo Continuo de Emisiones CEMS en Centrales Termoeléctricas: “La fecha de ingreso a la SMA del Informe de resultados de los Ensayos de Validación deberá ser previa al cumplimiento de 12 meses, contados a partir de la fecha establecida en la resolución otorgada por la SMA donde se aprueba el CEMS”.</p> <p>- Guía Sistemas de Información Centrales Termoeléctricas, punto 6.2.1, del Formato de reporte para datos crudos y normalizados minuto a minuto: “ESTADO_CEMS” – “Estado de operación del CEMS”, y del Formato para el reporte de datos crudos y normalizados en promedios horarios: “TIPO_DATO”, donde se describe si el dato del parámetro es medido, sustituido, medido con método de referencia.</p>							
Unidad(es) que emite(n)		VENTANAS II					
Parámetro		MP	SO ₂	NO _x	O ₂	CO ₂	Flujo
Método de cuantificación		CEMS	CEMS	CEMS	CEMS	CEMS	CEMS
Antecedentes Última Validación Anual del CEMS	Escala o Rango de medición	0 – 100 S.L.	0-300 ppm	0-600 ppm	0 - 25 %	0 - 20 %	0 - 35 m/s
	Fecha Último Ensayo de Validación	20/5/2020	8/2/2020	8/2/2020	8/2/2020	8/2/2020	8/2/2020
	Período de Validación	21/5/2020	9/2/2020	9/2/2020	9/2/2020	9/2/2020	9/2/2020
		21/5/2021	9/2/2021	9/2/2021	9/2/2021	9/2/2021	9/2/2021
N° Última Res. Validación Emitida	1479/2019	1479/2019	1479/2019	1479/2019	1479/2019	1479/2019	

• **Pruebas de Aseguramiento y Control de Calidad CEMS**

Exigencias (s):

- Artículo 8º. Las fuentes emisoras existentes y nuevas deberán instalar y certificar un sistema de monitoreo continuo de emisiones para: Material particulado (MP), dióxido de azufre (SO₂), óxidos de nitrógeno (NO_x) y de otros parámetros de interés, de acuerdo a lo indicado en la Parte 75, volumen 40 del Código de Regulaciones Federales (CFR) de la Agencia Ambiental de los Estados Unidos (US-EPA). El sistema de monitoreo continuo de emisiones será aprobado mediante resolución fundada de la Superintendencia.

- Artículo 3º de la Res. Ex. N° 57 de 25 de enero de 2013 de la SMA, aprueba “Protocolo para validación de sistemas de monitoreo continuo de emisiones (CEMS) en Centrales Termoeléctricas”, estipula que, “Con posterioridad a la resolución que apruebe inicialmente el Sistema de Monitoreo Continuo de Emisiones, el titular de la fuente: (i) deberá someter el Sistema de Monitoreo Continuo de Emisiones a auditorías anuales para extender su aprobación por periodos de un año; (ii) deberá cumplir con los debidos procedimientos de control de calidad que aseguren el óptimo funcionamiento continuo del Sistema de Monitoreo Continuo de Emisiones (...)”.

- Res. Ex. Exenta N° 583 de 3 de octubre de 2014 de la SMA que aprueba Anexo III “Aseguramiento de calidad, reporte de datos, sustitución de datos perdidos y anómalos, auditorías y revalidaciones” del Protocolo para Validación de Sistemas de Monitoreo Continuo de Emisiones (CEMS) en Centrales Termoeléctricas, prescribe en su punto N° 4 , que “después de llevar a cabo el proceso de validación de un CEMS de gases, el titular de la fuente debe implementar, documentar, mantener y auditar un sistema de aseguramiento de calidad al CEMS validado para asegurar que se continúan proporcionando datos exactos”.

Requerimiento de información pruebas de Aseguramiento y Control de Calidad CEMS del año 2020:

Pruebas	Gases	Material Particulado	Flujo
Error de calibración	Cumple	N/A	Cumple
Linealidad	Cumple	N/A	N/A
Flujo Carga	N/A	N/A	Cumple
Interferencias	N/A	N/A	Cumple
Margen de Error	N/A	Cumple	N/A
Auditoría de Correlación Absoluta (ACA)	N/A	Cumple	N/A

N/A: no aplica ejecutar el ensayo

Cumple: ejecuta ensayo y cumple con los rangos establecidos

No cumple: no ejecuta ensayo y/o no cumple con los rangos establecidos

No reporta: no informa los ensayos Qa-Qc

Con relación a las pruebas de Aseguramiento de Calidad y Control de Calidad CEMS del año 2020, es posible indicar que:

- i. Se realiza requerimiento de información sobre las pruebas QA/QC bajo Res. Ex. N° 862 del 26 de mayo de 2020, según lo establecido en el Protocolo para validación, aseguramiento y control de calidad de Sistemas de Monitoreo Continuo de Emisiones (CEMS).
- ii. Se solicita la entrega del reporte de las pruebas Qa-Qc para cada parámetro, según el ICA que aplique a través de la Plataforma de almacenamiento de información Seafile.
- iii. Cumple con los ensayos realizados, los cuales se encuentran dentro de los rangos establecidos. De acuerdo a lo anterior, es posible señalar que los datos reportados durante el año 2020 son de calidad asegurada.

• **Resumen de datos reportados durante el año 2020 - Material Particulado (MP)**

Exigencia (s):

- Artículo 5º. del D.S.Nº13/2011, Las **fuentes emisoras existentes** deberán cumplir con los valores límites de emisión de la Tabla Nº 1 para Material Particulado (MP) en un plazo de 2 años y 6 meses, contado desde la fecha de publicación del presente decreto. El plazo de cumplimiento de los demás parámetros de las Tablas Nº 1 y Nº 3 corresponderá a 4 años contados desde la publicación del presente decreto en zonas declaradas latentes o saturadas por MP, SO₂ o NO_x con anterioridad a esta fecha y de 5 años en aquellas zonas que no se encuentren declaradas como latentes o saturadas por dichos contaminantes.

Por su parte, las **fuentes emisoras nuevas** deberán cumplir con los valores límites de emisión de las Tablas Nº 2 y Nº 3 desde la entrada en vigencia del presente decreto.

- Artículo 12º del D.S. Nº13/2011: “Los titulares de las fuentes emisoras presentarán... un reporte del monitoreo continuo de emisiones, trimestralmente, durante un año calendario,...”

- Circular IN.AD.Nº1/2015 “Interpretación administrativa del Decreto Nº13, de 2011, MMA, Norma de emisión para centrales termoeléctricas de reemplazo de Circular Nº2, de 18 de diciembre de 2013” Define “Horas de funcionamiento: Corresponde a aquel periodo de tiempo en el cual la unidad quema combustible (...).”

- Punto Nº 5, letra a, de la Interpretación Administrativa del D.S. Nº13 (Circular IN.AD.Nº 1/2015): “Para el caso de MP, SO₂ y NO_x, se debe determinar el promedio horario de cada hora de funcionamiento, durante un año calendario. El promedio horario obtenido (o sustituido) en cada hora de funcionamiento debe compararse con el límite de emisión aplicable y determinar para cada una de esas horas de funcionamiento si es una hora de conformidad o de inconformidad”.

- Punto Nº 5, letra a, de la Interpretación Administrativa del D.S. Nº13 (Circular IN.AD.Nº 1/2015): “i) Para la evaluación del cumplimiento del límite anual de material Particulado y dióxido de azufre, las horas de inconformidad deben justificarse como hora de encendido, hora de apagado o falla. Si no puede justificarse, se considerará un incumplimiento de la norma (...)”

Con relación a los datos de Material Particulado (MP) del año 2020, representados en la Figura Nº 1, es posible indicar que:

- i. Durante el año 2020 no se registraron horas de régimen en las que se superó los límites establecidos para MP.
- ii. Durante el año 2020 se registró un total de 46 hora(s) de Falla. Las cuales se encuentran bajo el límite establecido para Material Particulado.

Resumen evaluación Material Particulado (MP)

Existe cumplimiento normativo para MP

Límite de Emisión

MP (mg/m³N) :

Resumen de horas reportadas - Material

Particulado (MP) :

Tipo Combustible	MP (mg/m ³ N)		Horas Reportadas	Hrs de Conformidad MP	Hrs Incumplimiento MP	
SOLIDO	50	Horas de Funcionamiento Regular	Horas de Encendido (HE) :	86	39	47
			Horas en Régimen (RE) :	7.982	7.982	0
			Horas de Apagado (HA) :	16	15	1
			Falla (FA) :	46	46	0
		Otros Estados ..	Horas de Detención No Programada (DNP) :	654	101	553
			TOTAL	8.784	8.183	601

Datos de MP medidos durante las horas de régimen :

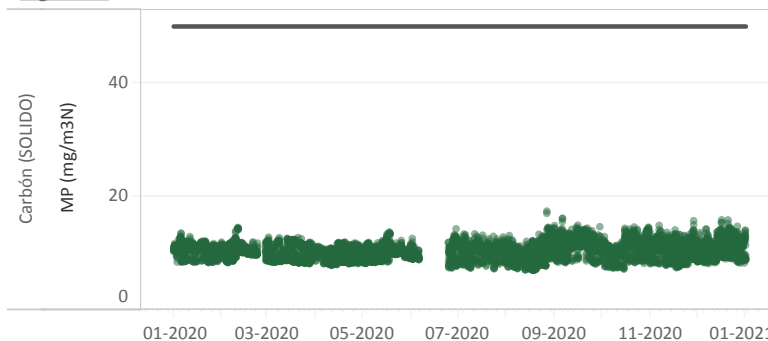


Figura Nº1 - Resumen horas reportadas para Material Particulado (MP) - Año 2020

• **Resumen de datos reportados durante el año 2020 - Dióxido de Azufre (SO2)**

Exigencia (s):

- Artículo 5º. del D.S.Nº13/2011, Las **fuentes emisoras existentes** deberán cumplir con los valores límites de emisión de la Tabla Nº 1 para Material Particulado (MP) en un plazo de 2 años y 6 meses, contado desde la fecha de publicación del presente decreto. El plazo de cumplimiento de los demás parámetros de las Tablas Nº 1 y Nº 3 corresponderá a 4 años contados desde la publicación del presente decreto en zonas declaradas latentes o saturadas por MP, SO₂ o NO_x con anterioridad a esta fecha y de 5 años en aquellas zonas que no se encuentren declaradas como latentes o saturadas por dichos contaminantes.

Por su parte, las **fuentes emisoras nuevas** deberán cumplir con los valores límites de emisión de las Tablas Nº 2 y Nº 3 desde la entrada en vigencia del presente decreto.

- Artículo 12º del D.S. Nº13/2011: “Los titulares de las fuentes emisoras presentarán... un reporte del monitoreo continuo de emisiones, trimestralmente, durante un año calendario,...”

- Circular IN.AD.Nº1/2015 “Interpretación administrativa del Decreto Nº13, de 2011, MMA, Norma de emisión para centrales termoeléctricas de reemplazo de Circular Nº2, de 18 de diciembre de 2013” Define “Horas de funcionamiento: Corresponde a aquel periodo de tiempo en el cual la unidad quema combustible (...).”

- Punto Nº 5, letra a, de la Interpretación Administrativa del D.S. Nº13 (Circular IN.AD.Nº 1/2015): “Para el caso de MP, SO₂ y NO_x, se debe determinar el promedio horario de cada hora de funcionamiento, durante un año calendario. El promedio horario obtenido (o sustituido) en cada hora de funcionamiento debe compararse con el límite de emisión aplicable y determinar para cada una de esas horas de funcionamiento si es una hora de conformidad o de inconformidad”.

- Punto Nº 5, letra a, de la Interpretación Administrativa del D.S. Nº13 (Circular IN.AD.Nº 1/2015): “i) Para la evaluación del cumplimiento del límite anual de material Particulado y dióxido de azufre, las horas de inconformidad deben justificarse como hora de encendido, hora de apagado o falla. Si no puede justificarse, se considerará un incumplimiento de la norma (...)”

Con relación a los datos de Dióxido de Azufre del año 2020, representados en la Figura Nº 2, es posible indicar que:

- i. Durante el año 2020 no se registraron horas de régimen en las que se superó los límites establecidos para Dióxido de Azufre.
- ii. Durante el año 2020 se registró un total de 46 hora(s) de Falla. De las cuales 41 se encuentran sobre el límite establecido para Dióxido de Azufre, sin embargo, se observa que las horas fueron debidamente justificadas, calificando dentro del periodo de excedencia que permite la norma.

Resumen evaluación Dióxido de Azufre (SO2)

Existe cumplimiento normativo para SO2

Límite de Emisión
SO2 (mg/m3N) :

Resumen de horas reportadas - Dióxido de Azufre
(SO2) :

Tipo Combustible	Horas Reportadas	Hrs de Conformidad SO2	Hrs Incumplimiento SO2
LIQUIDO 30	Horas de Encendido (HE) :	86	53
SOLIDO 400	Horas en Régimen (RE) :	7.982	0
	Horas de Apagado (HA) :	16	4
	Falla (FA) :	46	41
	Otros Estados .. Horas de Detención No Programada (DNP) :	654	59
	TOTAL	8.784	157

Datos de SO2 medidos durante las horas de régimen :

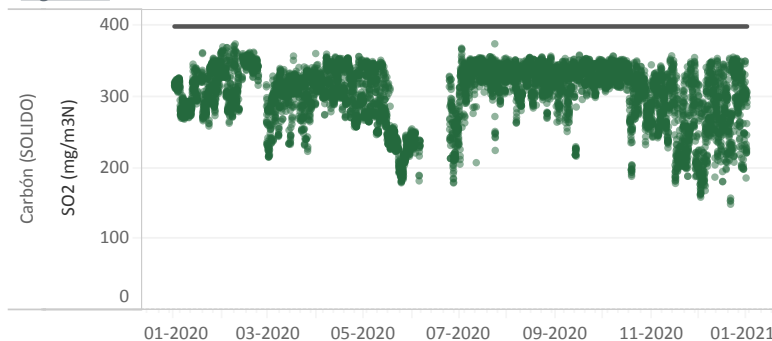


Figura Nº2 - Resumen horas reportadas para Dióxido de Azufre (SO2) - Año 2020

• **Resumen de datos reportados durante el año 2020 - Óxidos de Nitrógeno (NOx)**

Exigencia (s):

- Artículo 5º. del D.S.Nº13/2011, Las **fuentes emisoras existentes** deberán cumplir con los valores límites de emisión de la Tabla Nº 1 para Material Particulado (MP) en un plazo de 2 años y 6 meses, contado desde la fecha de publicación del presente decreto. El plazo de cumplimiento de los demás parámetros de las Tablas Nº 1 y Nº 3 corresponderá a 4 años contados desde la publicación del presente decreto en zonas declaradas latentes o saturadas por MP, SO₂ o NO_x con anterioridad a esta fecha y de 5 años en aquellas zonas que no se encuentren declaradas como latentes o saturadas por dichos contaminantes.

Por su parte, las **fuentes emisoras nuevas** deberán cumplir con los valores límites de emisión de las Tablas Nº 2 y Nº 3 desde la entrada en vigencia del presente decreto.

- Artículo 12º del D.S. Nº13/2011: “Los titulares de las fuentes emisoras presentarán... un reporte del monitoreo continuo de emisiones, trimestralmente, durante un año calendario, (...)”

- Circular IN.AD.Nº1/2015 “Interpretación administrativa del Decreto Nº13, de 2011, MMA, Norma de emisión para centrales termoeléctricas de reemplazo de Circular Nº2, de 18 de diciembre de 2013” (...). Para el caso del parámetro NO_x en fuentes existentes, la norma establece un criterio de evaluación diferente al resto de los otros parámetros. Se deben considerar las horas de inconformidad no deben justificarse, pero estas no pueden exceder el 30% de las horas de funcionamiento durante un año calendario...(ii) para la evaluación del límite anual de Óxido de Nitrógeno, las horas de inconformidad no deben justificarse, pero estas no pueden exceder el 30% de las horas de funcionamiento durante un año calendario.

Con relación a los datos de Óxidos de Nitrógeno del año 2020, representados en la Figura Nº 3, es posible indicar que:

- i. La fuente presenta el 99,34 % del total de horas de funcionamiento de conformidad y 0,66 % de horas de inconformidad.
- ii. Durante el año 2020 se registró un total de 46 hora(s) de Falla.

Resumen evaluación Óxidos de Nitrógeno (NOx)

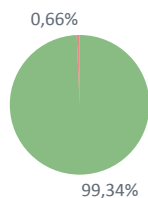
Existe cumplimiento normativo para NOx

Límite de Emisión
NOx (mg/m3N) :

Resumen de horas reportadas - Óxidos de
Nitrógeno (NOx) :

Tipo Combustible	Horas Reportadas	Hrs de Conformidad NOx	Hrs Incumplimiento NOx
LIQUIDO 200	86	62	24
SOLIDO 500	Horas de Encendido (HE) :	7.982	7.954
	Horas en Régimen (RE) :	16	15
	Horas de Apagado (HA) :	46	45
	Falla (FA) :	654	529
Otros Estados ..	8.784	8.605	179
	TOTAL	8.784	179

Hrs reportadas y % de conformidad :



■ Horas de Funcionamiento de Conformidad
■ Horas de Funcionamiento de Inconformidad

Horas Reportadas	8.784	
Horas Funcionamiento	8.130	100%
Total Horas de Funcionamiento de Conformidad (≥ 70%)	8.076	99,34%
Total Horas de Funcionamiento de Inconformidad (<30%)	54	0,66%

Figura Nº3 - Resumen horas reportadas para Óxidos de Nitrógeno (NOx) - Año 2020

• **Evaluación Semestral del Cumplimiento del Límite de Emisión de Hg.**

Exigencias (s):

- Artículo 5º. del D.S.Nº13/2011, Las fuentes emisoras existentes deberán cumplir con los valores límites de emisión de la Tabla Nº 1 para Material Particulado (MP) en un plazo de 2 años y 6 meses, contado desde la fecha de publicación del presente decreto. El plazo de cumplimiento de los demás parámetros de las Tablas Nº 1 y Nº 3 corresponderá a 4 años contados desde la publicación del presente decreto en zonas declaradas latentes o saturadas por MP, SO2 o NOx con anterioridad a esta fecha y de 5 años en aquellas zonas que no se encuentren declaradas como latentes o saturadas por dichos contaminantes.

Por su parte, las fuentes emisoras nuevas deberán cumplir con los valores límites de emisión de las Tablas Nº 2 y Nº 3 desde la entrada en vigencia del presente decreto.

- Circular IN.AD.Nº1/2015 "Interpretación administrativa del Decreto Nº13, de 2011, MMA, Norma de emisión para centrales termoeléctricas de reemplazo de Circular Nº2, de 18 de diciembre de 2013" (...)

b) Para el caso de la norma de emisión de Hg, el valor límite se evaluará a lo menos una vez cada 6 meses durante un año calendario y se considerará sobrepasado cuando alguno de los valores exceda el valor límite de emisión.

b.1) En el caso de fuentes emisoras nuevas, el límite de emisión de Mercurio está vigente desde el 23 de junio del 2011 (...) i) la primera medición deberá realizarse antes que se cumpla el plazo de 6 meses desde la entrada en operación de la fuente emisora (...) ii) La siguiente medición debe realizarse antes que se cumpla el plazo de meses desde la medición anterior.

- Reglamento D.S.Nº38/2013 del MMA que "Aprueba el Reglamento de Entidades Técnicas de Fiscalización Ambiental de la Superintendencia del Medio Ambiente": Este Reglamento establece que "un sujeto fiscalizado, para dar cumplimiento a una normativa ambiental, general o específica, que le obliga a realizar mediciones, análisis, incluido el muestreo, deberá contratar a una ETFA con autorización vigente, para realizar dichas actividades".

- Resolución Exenta Nº1194, de 18 de diciembre de 2015, de la SMA, que dicta "Instrucción de Carácter General para la operatividad de las Entidades Técnicas de Fiscalización Ambiental": Establece los requisitos generales de operación que deberán cumplir las ETFA autorizadas. Para asegurar el debido funcionamiento del sistema de ETFAS y la adecuada cobertura que ellas deben brindar, se solicitó la modificación de la resolución exenta Nº 1194, de 2015, en orden a que su entrada en vigencia se fije a contar del 1 de octubre de 2016.

- La Resolución Exenta Nº914 del 29/09/2016 que "Aprueba actualización de instrucción de carácter general aplicable a las Entidades Técnicas de Fiscalización (ETFA) autorizadas en emisiones atmosféricas de fuentes fijas ETFA-INS-02 y deja sin efecto Resolución que indica"(...) Considerando 8º, dicho documento contiene las instrucciones operativas de carácter general que deberán cumplir las ETFA autorizada para el alcance emisiones atmosféricas de fuentes fijas, que realicen actividades de muestreo, medición y/o análisis.

Con relación a los datos de Mercurio del año 2020, representados en las Tabla Nº1, es posible indicar que:

- i. Las ETFAs de muestreo al igual que el correspondiente Inspector Ambiental se encuentran autorizados por la SMA en la componente aire - emisiones atmosféricas de fuentes fijas. Respecto de la ETFA de análisis, se encuentra acreditado por el INN , Acreditación LE 742, basado en el método EPA-29 Determination of emissions from stationary sources, 2000.
- ii. La(s) Unidad(es) de Generación VENTANAS II de la Central VENTANA II Cumple(n) con el límite de emisión para Mercurio (Hg) de 0,1 mg/Nm3, para fuentes emisoras existentes y nuevas que utilicen carbón y/o petcoke durante el año 2020.
- iii. El muestreo realizado con fecha 25-06-2020 fue realizado con una carga de 56%, por lo que se emite RE Nº751/2021 en la cual se requiere el envío de antecedentes técnicos que justifiquen la causa de realizar el muestreo de mercurio bajo carga. Con fecha 13-04-2021, el titular envía carta VPO-DMA-057-2021 en la cual señala que debido a una falla en las válvulas de control de la turbina y a un mantenimiento programado hasta el 14 de junio de 2020, que inicialmente finalizaba el día 14 de junio de 2020 se prolongó hasta el día 24 de junio de 2020. Durante el día 25 de junio de 2020 la unidad se encontraba limitada por despacho económico, y al no tener mayor holgura en el plazo para realizar la medición con la carga requerida, se procedió a efectuar la medición con la carga permitida para la unidad en ese periodo de tiempo."

Tabla Nº1 - Cumplimiento Límite de Emisión de Hg - Año 2020

Nº	Fecha Muestreo Anterior	Fecha Muestreo	Laboratorio Muestreo	Laboratorio Análisis	Resultado Medición (mg/Nm3) Base Seca	Límite Cumplimiento (0,1 mg/Nm3)	Medición Fuera / Dentro Plazo
1	08-07-2019	25-06-2020	Servicios y Proyectos Ambientales S.A.	DICTUC S.A.	0.0008	Cumple	Fuera Plazo
2	25-06-2020	21-10-2020	Servicios y Proyectos Ambientales S.A.	DICTUC S.A.	0.003	Cumple	Dentro Plazo

4.2.6. Resultados Evaluación Cumplimiento Normativo

De acuerdo a la revisión realizada a los antecedentes asociados a la(s) Unidad(es) de Generación **VENTANAS II** de la Central **VENTANA II**, perteneciente a **AES GENER S.A.**, y a los **4** Reportes Trimestrales ingresados, los resultados de la evaluación de los límites de emisión de MP, SO₂, NO_x y Hg establecidos en el D.S. 13/2011 MMA durante el año **2020**, son los siguientes:

Parámetro	Resultado Evaluación Límites D.S. 13/2011 MMA
MP	Cumple
SO ₂	Cumple
NO _x	Cumple
Hg	Cumple

4.2.7. Anexos

- 1) Reportes Trimestrales y Reportes de Muestreos de Mercurio año 2020
- 2) Resolución y Resultados Pruebas QA/QC

4.3. UGE Nueva Ventanas

4.3.1. Descripción de la Unidad de Generación Eléctrica (UGE).

Identificación de la Unidad: Nueva Ventanas	Configuración: Ciclo Simple	Combustible Principal Utilizado: Carbón	Potencia Térmica: 952,8 MWt
---	---------------------------------------	---	---------------------------------------

4.3.2. Identificación de la Chimenea.

Coordenadas UTM: N 6373724 E 267513	Altura (m): 95,0 m.	Sección Chimenea: Cilindrica	Dimensiones (diámetro o lado(s)) [m]: 4,7 m.
Unidad(es) que emite(n): Nueva Ventanas			

4.3.3. Sistema de Cuantificación de Emisiones.

Método de Cuantificación de Emisiones: MP (CEMS), SO ₂ (CEMS), NO _x (CEMS), O ₂ (CEMS), CO ₂ (CEMS) y Flujo (CEMS)
--

4.3.4. Antecedentes.

i) La Central presentó horarios continuos en estado UGE de Falla, con concentraciones que superaron los 1.000 mg/m³N para el parámetro SO₂, no obstante, las horas fueron debidamente justificadas, calificando dentro del periodo de excedencia que permite la norma.

4.3.5. Evaluación Cumplimiento Normativo - Hechos Constatados

- Metodologías de medición de emisiones utilizado: CEMS / Método Alternativo.

Exigencia(s):							
<p>- Artículo 8º. Las fuentes emisoras existentes y nuevas deberán instalar y certificar un sistema de monitoreo continuo de emisiones para: Material particulado (MP), dióxido de azufre (SO₂), óxidos de nitrógeno (NO_x) y de otros parámetros de interés, de acuerdo a lo indicado en la Parte 75, volumen 40 del Código de Regulaciones Federales (CFR) de la Agencia Ambiental de los Estados Unidos (US-EPA). El sistema de monitoreo continuo de emisiones será aprobado mediante resolución fundada de la Superintendencia.</p> <p>- Artículo 9º. Las fuentes emisoras existentes tendrán un plazo de dos años para instalar y certificar el sistema de monitoreo continuo de emisiones, contado desde la fecha de entrada en vigencia del presente decreto. Mientras que las fuentes emisoras nuevas deberán incorporar el sistema de medición continuo desde su puesta en servicio.</p> <p>- Artículo 10 º “aquellas fuentes emisoras existentes y nuevas que utilicen como combustible sólido únicamente biomasa, se exime de medir en forma continua dióxido de azufre (SO₂)” (...)</p> <p>- Res. Ex. N° 57/2013 que aprueba Protocolo para Validación de Sistemas de Monitoreo Continuo de Emisiones CEMS en Centrales Termoeléctricas: “La fecha de ingreso a la SMA del Informe de resultados de los Ensayos de Validación deberá ser previa al cumplimiento de 12 meses, contados a partir de la fecha establecida en la resolución otorgada por la SMA donde se aprueba el CEMS”.</p> <p>- Guía Sistemas de Información Centrales Termoeléctricas, punto 6.2.1, del Formato de reporte para datos crudos y normalizados minuto a minuto: “ESTADO_CEMS” – “Estado de operación del CEMS”, y del Formato para el reporte de datos crudos y normalizados en promedios horarios: “TIPO_DATO”, donde se describe si el dato del parámetro es medido, sustituido, medido con método de referencia.</p>							
Unidad(es) que emite(n)		Nueva Ventanas					
Parámetro		MP	SO ₂	NO _x	O ₂	CO ₂	Flujo
Método de cuantificación		CEMS	CEMS	CEMS	CEMS	CEMS	CEMS
Antecedentes Última Validación Anual del CEMS	Escala o Rango de medición	0 - 100 SL	0-300 ppm	0-600 ppm	0 - 25 %	0 - 20 %	0 - 60 m/s
	Fecha Último Ensayo de Validación	5/2/2020	5/2/2020	5/2/2020	5/2/2020	5/2/2020	5/2/2020
	Período de Validación	6/2/2020	6/2/2020	6/2/2020	6/2/2020	6/2/2020	6/2/2020
		6/2/2021	6/2/2021	6/2/2021	6/2/2021	6/2/2021	6/2/2021
Nº Última Res. Validación Emitida	Nulo	839/2019	839/2019	839/2019	839/2019	1591/2018	

• **Pruebas de Aseguramiento y Control de Calidad CEMS**

Exigencias (s):

- Artículo 8º. Las fuentes emisoras existentes y nuevas deberán instalar y certificar un sistema de monitoreo continuo de emisiones para: Material particulado (MP), dióxido de azufre (SO₂), óxidos de nitrógeno (NO_x) y de otros parámetros de interés, de acuerdo a lo indicado en la Parte 75, volumen 40 del Código de Regulaciones Federales (CFR) de la Agencia Ambiental de los Estados Unidos (US-EPA). El sistema de monitoreo continuo de emisiones será aprobado mediante resolución fundada de la Superintendencia.

- Artículo 3º de la Res. Ex. N° 57 de 25 de enero de 2013 de la SMA, aprueba “Protocolo para validación de sistemas de monitoreo continuo de emisiones (CEMS) en Centrales Termoeléctricas”, estipula que, “Con posterioridad a la resolución que apruebe inicialmente el Sistema de Monitoreo Continuo de Emisiones, el titular de la fuente: (i) deberá someter el Sistema de Monitoreo Continuo de Emisiones a auditorías anuales para extender su aprobación por periodos de un año; (ii) deberá cumplir con los debidos procedimientos de control de calidad que aseguren el óptimo funcionamiento continuo del Sistema de Monitoreo Continuo de Emisiones (...)”.

- Res. Ex. Exenta N° 583 de 3 de octubre de 2014 de la SMA que aprueba Anexo III “Aseguramiento de calidad, reporte de datos, sustitución de datos perdidos y anómalos, auditorías y revalidaciones” del Protocolo para Validación de Sistemas de Monitoreo Continuo de Emisiones (CEMS) en Centrales Termoeléctricas, prescribe en su punto N° 4 , que “después de llevar a cabo el proceso de validación de un CEMS de gases, el titular de la fuente debe implementar, documentar, mantener y auditar un sistema de aseguramiento de calidad al CEMS validado para asegurar que se continúan proporcionando datos exactos”.

Requerimiento de información pruebas de Aseguramiento y Control de Calidad CEMS del año 2020:

Pruebas	Gases	Material Particulado	Flujo
Error de calibración	Cumple	N/A	Cumple
Linealidad	Cumple	N/A	N/A
Flujo Carga	N/A	N/A	Cumple
Interferencias	N/A	N/A	Cumple
Margen de Error	N/A	Cumple	N/A
Auditoría de Correlación Absoluta (ACA)	N/A	Cumple	N/A

N/A: no aplica ejecutar el ensayo

Cumple: ejecuta ensayo y cumple con los rangos establecidos

No cumple: no ejecuta ensayo y/o no cumple con los rangos establecidos

No reporta: no informa los ensayos Qa-Qc

Con relación a las pruebas de Aseguramiento de Calidad y Control de Calidad CEMS del año 2020, es posible indicar que:

- i. Se realiza requerimiento de información sobre las pruebas QA/QC bajo Res. Ex. N° 862 del 26 de mayo de 2020, según lo establecido en el Protocolo para validación, aseguramiento y control de calidad de Sistemas de Monitoreo Continuo de Emisiones (CEMS).
- ii. Se solicita la entrega del reporte de las pruebas Qa-Qc para cada parámetro, según el ICA que aplique a través de la Plataforma de almacenamiento de información Seafile.
- iii. Cumple con los ensayos realizados, los cuales se encuentran dentro de los rangos establecidos. De acuerdo a lo anterior, es posible señalar que los datos reportados durante el año 2020 son de calidad asegurada.

• **Resumen de datos reportados durante el año 2020 - Material Particulado (MP)**

Exigencia (s):

- Artículo 5º. del D.S. N°13/2011, Las **fuentes emisoras existentes** deberán cumplir con los valores límites de emisión de la Tabla N° 1 para Material Particulado (MP) en un plazo de 2 años y 6 meses, contado desde la fecha de publicación del presente decreto. El plazo de cumplimiento de los demás parámetros de las Tablas N° 1 y N° 3 corresponderá a 4 años contados desde la publicación del presente decreto en zonas declaradas latentes o saturadas por MP, SO₂ o NO_x con anterioridad a esta fecha y de 5 años en aquellas zonas que no se encuentren declaradas como latentes o saturadas por dichos contaminantes.

Por su parte, las **fuentes emisoras nuevas** deberán cumplir con los valores límites de emisión de las Tablas N° 2 y N° 3 desde la entrada en vigencia del presente decreto.

- Artículo 12° del D.S. N°13/2011: “Los titulares de las fuentes emisoras presentarán... un reporte del monitoreo continuo de emisiones, trimestralmente, durante un año calendario,...”

- Circular IN.AD.N°1/2015 “Interpretación administrativa del Decreto N°13, de 2011, MMA, Norma de emisión para centrales termoeléctricas de reemplazo de Circular N°2, de 18 de diciembre de 2013” Define “Horas de funcionamiento: Corresponde a aquel periodo de tiempo en el cual la unidad quema combustible (...).”

- Punto N° 5, letra a, de la Interpretación Administrativa del D.S. N°13 (Circular IN.AD.N° 1/2015): “Para el caso de MP, SO₂ y NO_x, se debe determinar el promedio horario de cada hora de funcionamiento, durante un año calendario. El promedio horario obtenido (o sustituido) en cada hora de funcionamiento debe compararse con el límite de emisión aplicable y determinar para cada una de esas horas de funcionamiento si es una hora de conformidad o de inconformidad”.

- Punto N° 5, letra a, de la Interpretación Administrativa del D.S. N°13 (Circular IN.AD.N° 1/2015): “i) Para la evaluación del cumplimiento del límite anual de material Particulado y dióxido de azufre, las horas de inconformidad deben justificarse como hora de encendido, hora de apagado o falla. Si no puede justificarse, se considerará un incumplimiento de la norma (...)”

Con relación a los datos de Material Particulado (MP) del año 2020, representados en la Figura N° 1, es posible indicar que:

- i. Durante el año 2020 no se registraron horas de régimen en las que se superó los límites establecidos para MP.
- ii. Durante el año 2020 se registró un total de 47 hora(s) de Falla. Las cuales se encuentran bajo el límite establecido para Material Particulado.

Resumen evaluación Material Particulado (MP)

Existe cumplimiento normativo para MP

Límite de Emisión

MP (mg/m³N) :

Resumen de horas reportadas - Material

Particulado (MP) :

Tipo Combustible	MP (mg/m ³ N)		Horas Reportadas	Hrs de Conformidad MP	Hrs Incumplimiento MP	
SOLIDO	50	Horas de Funcionamiento Regular	Horas de Encendido (HE) :	75	70	5
			Horas en Régimen (RE) :	8.053	8.053	0
			Horas de Apagado (HA) :	13	13	0
			Falla (FA) :	47	47	0
		Otros Estados UGE	Horas de Detención Programada (DP) :	453	442	11
			Horas de Detención No Programada (DNP) :	143	43	100
		TOTAL			8.784	8.668

Datos de MP medidos durante las horas de régimen :

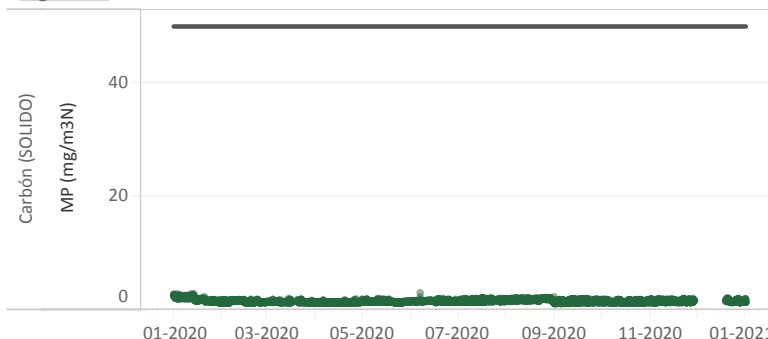


Figura N°1 - Resumen horas reportadas para Material Particulado (MP) - Año 2020

• **Resumen de datos reportados durante el año 2020 - Dióxido de Azufre (SO₂)**

Exigencia (s):

- Artículo 5º. del D.S.Nº13/2011, Las **fuentes emisoras existentes** deberán cumplir con los valores límites de emisión de la Tabla Nº 1 para Material Particulado (MP) en un plazo de 2 años y 6 meses, contado desde la fecha de publicación del presente decreto. El plazo de cumplimiento de los demás parámetros de las Tablas Nº 1 y Nº 3 corresponderá a 4 años contados desde la publicación del presente decreto en zonas declaradas latentes o saturadas por MP, SO₂ o NO_x con anterioridad a esta fecha y de 5 años en aquellas zonas que no se encuentren declaradas como latentes o saturadas por dichos contaminantes.

Por su parte, las **fuentes emisoras nuevas** deberán cumplir con los valores límites de emisión de las Tablas Nº 2 y Nº 3 desde la entrada en vigencia del presente decreto.

- Artículo 12º del D.S. Nº13/2011: “Los titulares de las fuentes emisoras presentarán... un reporte del monitoreo continuo de emisiones, trimestralmente, durante un año calendario,...”

- Circular IN.AD.Nº1/2015 “Interpretación administrativa del Decreto Nº13, de 2011, MMA, Norma de emisión para centrales termoeléctricas de reemplazo de Circular Nº2, de 18 de diciembre de 2013” Define “Horas de funcionamiento: Corresponde a aquel periodo de tiempo en el cual la unidad quema combustible (...).”

- Punto Nº 5, letra a, de la Interpretación Administrativa del D.S. Nº13 (Circular IN.AD.Nº 1/2015): “Para el caso de MP, SO₂ y NO_x, se debe determinar el promedio horario de cada hora de funcionamiento, durante un año calendario. El promedio horario obtenido (o sustituido) en cada hora de funcionamiento debe compararse con el límite de emisión aplicable y determinar para cada una de esas horas de funcionamiento si es una hora de conformidad o de inconformidad”.

- Punto Nº 5, letra a, de la Interpretación Administrativa del D.S. Nº13 (Circular IN.AD.Nº 1/2015): “i) Para la evaluación del cumplimiento del límite anual de material Particulado y dióxido de azufre, las horas de inconformidad deben justificarse como hora de encendido, hora de apagado o falla. Si no puede justificarse, se considerará un incumplimiento de la norma (...)”

Con relación a los datos de Dióxido de Azufre del año 2020, representados en la Figura Nº 2, es posible indicar que:

- i. Durante el año 2020 no se registraron horas de régimen en las que se superó los límites establecidos para Dióxido de Azufre.
- ii. Durante el año 2020 se registró un total de 47 hora(s) de Falla. De las cuales 36 se encuentran sobre el límite establecido para Dióxido de Azufre, sin embargo, se observa que las horas fueron debidamente justificadas, calificando dentro del periodo de excedencia que permite la norma.

Resumen evaluación Dióxido de Azufre (SO₂)

Existe cumplimiento normativo para SO₂

Límite de Emisión
SO₂ (mg/m³N) :

Resumen de horas reportadas - Dióxido de Azufre
(SO₂) :

Tipo Combustible	Horas Reportadas	Hrs de Conformidad SO ₂	Hrs Incumplimiento SO ₂
LIQUIDO 30	Horas de Encendido (HE) :	75	42
SOLIDO 400	Horas de Funcionamiento Regular	8.053	0
	Horas en Régimen (RE) :	8.053	0
	Horas de Apagado (HA) :	13	0
	Falla (FA) :	47	36
Otros Estados UGE	Horas de Detención Programada (DP) :	453	5
	Horas de Detención No Programada (DNP) :	143	100
	TOTAL	8.784	183

Datos de SO₂ medidos durante las horas de régimen :

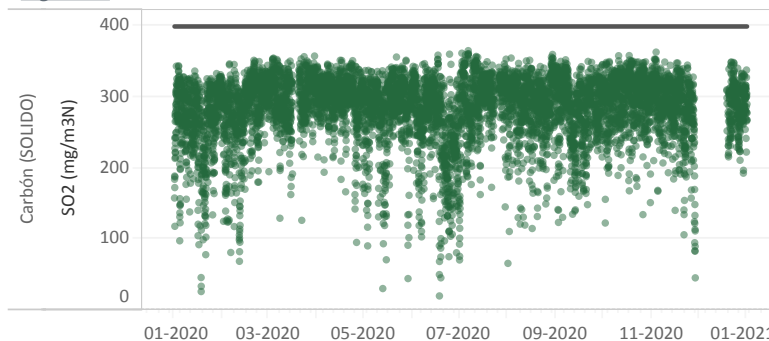


Figura Nº2 - Resumen horas reportadas para Dióxido de Azufre (SO₂) - Año 2020

• **Resumen de datos reportados durante el año 2020 - Óxidos de Nitrógeno (NOx)**

Exigencia (s):

- Artículo 5º. del D.S.Nº13/2011, Las **fuentes emisoras existentes** deberán cumplir con los valores límites de emisión de la Tabla Nº 1 para Material Particulado (MP) en un plazo de 2 años y 6 meses, contado desde la fecha de publicación del presente decreto. El plazo de cumplimiento de los demás parámetros de las Tablas Nº 1 y Nº 3 corresponderá a 4 años contados desde la publicación del presente decreto en zonas declaradas latentes o saturadas por MP, SO₂ o NO_x con anterioridad a esta fecha y de 5 años en aquellas zonas que no se encuentren declaradas como latentes o saturadas por dichos contaminantes.

Por su parte, las **fuentes emisoras nuevas** deberán cumplir con los valores límites de emisión de las Tablas Nº 2 y Nº 3 desde la entrada en vigencia del presente decreto.

- Artículo 12º del D.S. Nº13/2011: “Los titulares de las fuentes emisoras presentarán... un reporte del monitoreo continuo de emisiones, trimestralmente, durante un año calendario, (...)”

- Circular IN.AD.Nº1/2015 “Interpretación administrativa del Decreto Nº13, de 2011, MMA, Norma de emisión para centrales termoeléctricas de reemplazo de Circular Nº2, de 18 de diciembre de 2013” (...). Para el caso del parámetro NO_x en fuentes existentes, la norma establece un criterio de evaluación diferente al resto de los otros parámetros. Se deben considerar las horas de inconformidad no deben justificarse, pero estas no pueden exceder el 30% de las horas de funcionamiento durante un año calendario...(ii) para la evaluación del límite anual de Óxido de Nitrógeno, las horas de inconformidad no deben justificarse, pero estas no pueden exceder el 30% de las horas de funcionamiento durante un año calendario.

Con relación a los datos de Óxidos de Nitrógeno del año 2020, representados en la Figura Nº 3, es posible indicar que:

- i. La fuente presenta el 99,50 % del total de horas de funcionamiento de conformidad y 0,50 % de horas de inconformidad.
- ii. Durante el año 2020 se registró un total de 47 hora(s) de Falla.

Resumen evaluación Óxidos de Nitrógeno (NOx)

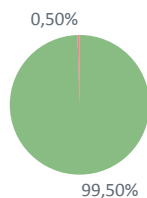
Existe cumplimiento normativo para NOx

Límite de Emisión NOx (mg/m3N) :

Resumen de horas reportadas - Óxidos de Nitrógeno (NOx) :

Tipo Combustible	Horas Reportadas	Hrs de Conformidad NOx	Hrs Incumplimiento NOx
LIQUIDO 200	Horas de Encendido (HE) :	63	12
SOLIDO 500	Horas de Funcionamiento Regular	8.024	29
	Horas en Régimen (RE) :	8.053	29
	Horas de Apagado (HA) :	13	0
	Falla (FA) :	47	0
Otros Estados UGE	Horas de Detención No Programada (DNP) :	44	99
	Horas de Detención Programada (DP) :	447	6
	TOTAL	8.638	146

Hrs reportadas y % de conformidad :



■ Horas de Funcionamiento de Conformidad
■ Horas de Funcionamiento de Inconformidad

Horas Reportadas	8.784	
Horas Funcionamiento	8.188	100%
Total Horas de Funcionamiento de Conformidad (≥ 70%)	8.147	99,50%
Total Horas de Funcionamiento de Inconformidad (<30%)	41	0,50%

Figura Nº3 - Resumen horas reportadas para Óxidos de Nitrógeno (NOx) - Año 2020

• **Evaluación Semestral del Cumplimiento del Límite de Emisión de Hg.**

Exigencias (s):

- Artículo 5º. del D.S.Nº13/2011, Las fuentes emisoras existentes deberán cumplir con los valores límites de emisión de la Tabla Nº 1 para Material Particulado (MP) en un plazo de 2 años y 6 meses, contado desde la fecha de publicación del presente decreto. El plazo de cumplimiento de los demás parámetros de las Tablas Nº 1 y Nº 3 corresponderá a 4 años contados desde la publicación del presente decreto en zonas declaradas latentes o saturadas por MP, SO2 o NOx con anterioridad a esta fecha y de 5 años en aquellas zonas que no se encuentren declaradas como latentes o saturadas por dichos contaminantes.

Por su parte, las fuentes emisoras nuevas deberán cumplir con los valores límites de emisión de las Tablas Nº 2 y Nº 3 desde la entrada en vigencia del presente decreto.

- Circular IN.AD.Nº1/2015 "Interpretación administrativa del Decreto Nº13, de 2011, MMA, Norma de emisión para centrales termoeléctricas de reemplazo de Circular Nº2, de 18 de diciembre de 2013" (...)

b) Para el caso de la norma de emisión de Hg, el valor límite se evaluará a lo menos una vez cada 6 meses durante un año calendario y se considerará sobrepasado cuando alguno de los valores exceda el valor límite de emisión.

b.1) En el caso de fuentes emisoras nuevas, el límite de emisión de Mercurio está vigente desde el 23 de junio del 2011 (...) i) la primera medición deberá realizarse antes que se cumpla el plazo de 6 meses desde la entrada en operación de la fuente emisora (...) ii) La siguiente medición debe realizarse antes que se cumpla el plazo de meses desde la medición anterior.

- Reglamento D.S.Nº38/2013 del MMA que "Aprueba el Reglamento de Entidades Técnicas de Fiscalización Ambiental de la Superintendencia del Medio Ambiente": Este Reglamento establece que "un sujeto fiscalizado, para dar cumplimiento a una normativa ambiental, general o específica, que le obliga a realizar mediciones, análisis, incluido el muestreo, deberá contratar a una ETFA con autorización vigente, para realizar dichas actividades".

- Resolución Exenta Nº1194, de 18 de diciembre de 2015, de la SMA, que dicta "Instrucción de Carácter General para la operatividad de las Entidades Técnicas de Fiscalización Ambiental": Establece los requisitos generales de operación que deberán cumplir las ETFA autorizadas. Para asegurar el debido funcionamiento del sistema de ETFAS y la adecuada cobertura que ellas deben brindar, se solicitó la modificación de la resolución exenta Nº 1194, de 2015, en orden a que su entrada en vigencia se fije a contar del 1 de octubre de 2016.

- La Resolución Exenta Nº914 del 29/09/2016 que "Aprueba actualización de instrucción de carácter general aplicable a las Entidades Técnicas de Fiscalización (ETFA) autorizadas en emisiones atmosféricas de fuentes fijas ETFA-INS-02 y deja sin efecto Resolución que indica"(...) Considerando 8º, dicho documento contiene las instrucciones operativas de carácter general que deberán cumplir las ETFA autorizada para el alcance emisiones atmosféricas de fuentes fijas, que realicen actividades de muestreo, medición y/o análisis.

Con relación a los datos de Mercurio del año 2020, representados en las Tabla Nº1, es posible indicar que:

- i. Las ETFAs de muestreo al igual que el correspondiente Inspector Ambiental se encuentran autorizados por la SMA en la componente aire - emisiones atmosféricas de fuentes fijas. Respecto de la ETFA de análisis, se encuentra acreditado por el INN, Acreditación LE 742, basado en el método EPA-29 Determination of emissions from stationary sources, 2000.
- ii. La(s) Unidad(es) de Generación Nueva Ventanas de la Central VENTANAS III Cumple(n) con el límite de emisión para Mercurio (Hg) de 0,1 mg/Nm3, para fuentes emisoras existentes y nuevas que utilicen carbón y/o petcoke durante el año 2020.

Tabla Nº1 - Cumplimiento Límite de Emisión de Hg - Año 2020

Nº	Fecha Muestreo Anterior	Fecha Muestreo	Laboratorio Muestreo	Laboratorio Análisis	Resultado Medición (mg/Nm3) Base Seca	Límite Cumplimiento (0,1 mg/Nm3)	Medición Fuera / Dentro Plazo
1		20-05-2020	Servicios y Proyectos Ambientales S.A.	DICTUC S.A.	0.0019	Cumple	Fuera Plazo
2	20-05-2020	14-10-2020	Servicios y Proyectos Ambientales S.A.	DICTUC S.A.	0.0044	Cumple	Dentro Plazo

4.3.6. Resultados Evaluación Cumplimiento Normativo

De acuerdo a la revisión realizada a los antecedentes asociados a la(s) Unidad(es) de Generación **Nueva Ventanas** de la Central **VENTANAS III**, perteneciente a **EMPRESA ELECTRICA VENTANAS S.P.A.**, y a los **4** Reportes Trimestrales ingresados, los resultados de la evaluación de los límites de emisión de MP, SO₂, NO_x y Hg establecidos en el D.S. 13/2011 MMA durante el año **2020**, son los siguientes:

Parámetro	Resultado Evaluación Límites D.S. 13/2011 MMA
MP	Cumple
SO ₂	Cumple
NO _x	Cumple
Hg	Cumple

4.3.7. Anexos

- 1) Reportes Trimestrales y Reportes de Muestreos de Mercurio año 2020
- 2) Resolución y Resultados Pruebas QA/QC

4.4. UGE Central Campiche

4.4.1. Descripción de la Unidad de Generación Eléctrica (UGE).

Identificación de la Unidad: Central Campiche	Configuración: Ciclo Simple	Combustible Principal Utilizado: Carbón	Potencia Térmica: 941,2 MWt
---	---------------------------------------	---	---------------------------------------

4.4.2. Identificación de la Chimenea.

Coordenadas UTM: N 6373878 E 267486	Altura (m): 95,0 m.	Sección Chimenea: Cilindrica	Dimensiones (diámetro o lado(s)) [m]: 4,7 m.
Unidad(es) que emite(n): Central Campiche			

4.4.3. Sistema de Cuantificación de Emisiones.

Método de Cuantificación de Emisiones: MP (CEMS), SO ₂ (CEMS), NO _x (CEMS), O ₂ (CEMS), CO ₂ (CEMS) y Flujo (CEMS)
--

4.4.4. Antecedentes.

i) La Central presentó horarios continuos en estado UGE de Falla, con concentraciones que superaron los 1.000 mg/m³N para el parámetro SO₂, no obstante, las horas fueron debidamente justificadas, calificando dentro del periodo de excedencia que permite la norma.

4.4.5. Evaluación Cumplimiento Normativo - Hechos Constatados

- Metodologías de medición de emisiones utilizado: CEMS / Método Alternativo.

Exigencia(s):							
<p>- Artículo 8º. Las fuentes emisoras existentes y nuevas deberán instalar y certificar un sistema de monitoreo continuo de emisiones para: Material particulado (MP), dióxido de azufre (SO₂), óxidos de nitrógeno (NO_x) y de otros parámetros de interés, de acuerdo a lo indicado en la Parte 75, volumen 40 del Código de Regulaciones Federales (CFR) de la Agencia Ambiental de los Estados Unidos (US-EPA). El sistema de monitoreo continuo de emisiones será aprobado mediante resolución fundada de la Superintendencia.</p> <p>- Artículo 9º. Las fuentes emisoras existentes tendrán un plazo de dos años para instalar y certificar el sistema de monitoreo continuo de emisiones, contado desde la fecha de entrada en vigencia del presente decreto. Mientras que las fuentes emisoras nuevas deberán incorporar el sistema de medición continuo desde su puesta en servicio.</p> <p>- Artículo 10 º “aquellas fuentes emisoras existentes y nuevas que utilicen como combustible sólido únicamente biomasa, se exime de medir en forma continua dióxido de azufre (SO₂)” (...)</p> <p>- Res. Ex. N° 57/2013 que aprueba Protocolo para Validación de Sistemas de Monitoreo Continuo de Emisiones CEMS en Centrales Termoeléctricas: “La fecha de ingreso a la SMA del Informe de resultados de los Ensayos de Validación deberá ser previa al cumplimiento de 12 meses, contados a partir de la fecha establecida en la resolución otorgada por la SMA donde se aprueba el CEMS”.</p> <p>- Guía Sistemas de Información Centrales Termoeléctricas, punto 6.2.1, del Formato de reporte para datos crudos y normalizados minuto a minuto: “ESTADO_CEMS” – “Estado de operación del CEMS”, y del Formato para el reporte de datos crudos y normalizados en promedios horarios: “TIPO_DATO”, donde se describe si el dato del parámetro es medido, sustituido, medido con método de referencia.</p>							
Unidad(es) que emite(n)		Central Campiche					
Parámetro		MP	SO ₂	NO _x	O ₂	CO ₂	Flujo
Método de cuantificación		CEMS	CEMS	CEMS	CEMS	CEMS	CEMS
Antecedentes Última Validación Anual del CEMS	Escala o Rango de medición	0 – 100 SL	0-300 ppm	0-600 ppm	0 - 25 %	0 - 20 %	0 - 60 m/s
	Fecha Último Ensayo de Validación	7/2/2020	25/2/2020	25/2/2020	25/2/2020	25/2/2020	7/2/2020
	Período de Validación	8/2/2020	26/2/2020	26/2/2020	26/2/2020	26/2/2020	8/2/2020
		8/2/2021	26/2/2021	26/2/2021	26/2/2021	26/2/2021	8/2/2021
N° Última Res. Validación Emitida	1326/2019	1326/2019	1326/2019	1326/2019	1326/2019	1326/2019	

• **Pruebas de Aseguramiento y Control de Calidad CEMS**

Exigencias (s):

- Artículo 8º. Las fuentes emisoras existentes y nuevas deberán instalar y certificar un sistema de monitoreo continuo de emisiones para: Material particulado (MP), dióxido de azufre (SO₂), óxidos de nitrógeno (NO_x) y de otros parámetros de interés, de acuerdo a lo indicado en la Parte 75, volumen 40 del Código de Regulaciones Federales (CFR) de la Agencia Ambiental de los Estados Unidos (US-EPA). El sistema de monitoreo continuo de emisiones será aprobado mediante resolución fundada de la Superintendencia.

- Artículo 3º de la Res. Ex. N° 57 de 25 de enero de 2013 de la SMA, aprueba “Protocolo para validación de sistemas de monitoreo continuo de emisiones (CEMS) en Centrales Termoeléctricas”, estipula que, “Con posterioridad a la resolución que apruebe inicialmente el Sistema de Monitoreo Continuo de Emisiones, el titular de la fuente: (i) deberá someter el Sistema de Monitoreo Continuo de Emisiones a auditorías anuales para extender su aprobación por periodos de un año; (ii) deberá cumplir con los debidos procedimientos de control de calidad que aseguren el óptimo funcionamiento continuo del Sistema de Monitoreo Continuo de Emisiones (...)”.

- Res. Ex. Exenta N° 583 de 3 de octubre de 2014 de la SMA que aprueba Anexo III “Aseguramiento de calidad, reporte de datos, sustitución de datos perdidos y anómalos, auditorías y revalidaciones” del Protocolo para Validación de Sistemas de Monitoreo Continuo de Emisiones (CEMS) en Centrales Termoeléctricas, prescribe en su punto N° 4 , que “después de llevar a cabo el proceso de validación de un CEMS de gases, el titular de la fuente debe implementar, documentar, mantener y auditar un sistema de aseguramiento de calidad al CEMS validado para asegurar que se continúan proporcionando datos exactos”.

Requerimiento de información pruebas de Aseguramiento y Control de Calidad CEMS del año 2020:

Pruebas	Gases	Material Particulado	Flujo
Error de calibración	Cumple	N/A	Cumple
Linealidad	Cumple	N/A	N/A
Flujo Carga	N/A	N/A	Cumple
Interferencias	N/A	N/A	Cumple
Margen de Error	N/A	Cumple	N/A
Auditoría de Correlación Absoluta (ACA)	N/A	Cumple	N/A

N/A: no aplica ejecutar el ensayo

Cumple: ejecuta ensayo y cumple con los rangos establecidos

No cumple: no ejecuta ensayo y/o no cumple con los rangos establecidos

No reporta: no informa los ensayos Qa-Qc

Con relación a las pruebas de Aseguramiento de Calidad y Control de Calidad CEMS del año 2020, es posible indicar que:

- i. Se realiza requerimiento de información sobre las pruebas QA/QC bajo Res. Ex. N° 862 del 26 de mayo de 2020, según lo establecido en el Protocolo para validación, aseguramiento y control de calidad de Sistemas de Monitoreo Continuo de Emisiones (CEMS).
- ii. Se solicita la entrega del reporte de las pruebas Qa-Qc para cada parámetro, según el ICA que aplique a través de la Plataforma de almacenamiento de información Seafile.
- iii. Cumple con los ensayos realizados, los cuales se encuentran dentro de los rangos establecidos. De acuerdo a lo anterior, es posible señalar que los datos reportados durante el año 2020 son de calidad asegurada.

• **Resumen de datos reportados durante el año 2020 - Material Particulado (MP)**

Exigencia (s):

- Artículo 5º. del D.S. N°13/2011, Las **fuentes emisoras existentes** deberán cumplir con los valores límites de emisión de la Tabla N° 1 para Material Particulado (MP) en un plazo de 2 años y 6 meses, contado desde la fecha de publicación del presente decreto. El plazo de cumplimiento de los demás parámetros de las Tablas N° 1 y N° 3 corresponderá a 4 años contados desde la publicación del presente decreto en zonas declaradas latentes o saturadas por MP, SO₂ o NO_x con anterioridad a esta fecha y de 5 años en aquellas zonas que no se encuentren declaradas como latentes o saturadas por dichos contaminantes.

Por su parte, las **fuentes emisoras nuevas** deberán cumplir con los valores límites de emisión de las Tablas N° 2 y N° 3 desde la entrada en vigencia del presente decreto.

- Artículo 12° del D.S. N°13/2011: “Los titulares de las fuentes emisoras presentarán... un reporte del monitoreo continuo de emisiones, trimestralmente, durante un año calendario,...”

- Circular IN.AD.N°1/2015 “Interpretación administrativa del Decreto N°13, de 2011, MMA, Norma de emisión para centrales termoeléctricas de reemplazo de Circular N°2, de 18 de diciembre de 2013” Define “Horas de funcionamiento: Corresponde a aquel periodo de tiempo en el cual la unidad quema combustible (...).”

- Punto N° 5, letra a, de la Interpretación Administrativa del D.S. N°13 (Circular IN.AD.N° 1/2015): “Para el caso de MP, SO₂ y NO_x, se debe determinar el promedio horario de cada hora de funcionamiento, durante un año calendario. El promedio horario obtenido (o sustituido) en cada hora de funcionamiento debe compararse con el límite de emisión aplicable y determinar para cada una de esas horas de funcionamiento si es una hora de conformidad o de inconformidad”.

- Punto N° 5, letra a, de la Interpretación Administrativa del D.S. N°13 (Circular IN.AD.N° 1/2015): “i) Para la evaluación del cumplimiento del límite anual de material Particulado y dióxido de azufre, las horas de inconformidad deben justificarse como hora de encendido, hora de apagado o falla. Si no puede justificarse, se considerará un incumplimiento de la norma (...)”

Con relación a los datos de Material Particulado (MP) del año 2020, representados en la Figura N° 1, es posible indicar que:

- i. Durante el año 2020 no se registraron horas de régimen en las que se superó los límites establecidos para MP.
- ii. Durante el año 2020 se registró un total de 19 hora(s) de Falla. Las cuales se encuentran bajo el límite establecido para Material Particulado.

Resumen evaluación Material Particulado (MP)

Existe cumplimiento normativo para MP

Límite de Emisión

MP (mg/m³N) :

Resumen de horas reportadas - Material

Particulado (MP) :

Tipo Combustible	MP (mg/m ³ N)		Horas Reportadas	Hrs de Conformidad MP	Hrs Incumplimiento MP	
SOLIDO	50	Horas de Funcionamiento Regular	Horas de Encendido (HE) :	81	46	35
			Horas en Régimen (RE) :	7.976	7.976	0
			Horas de Apagado (HA) :	12	12	0
			Falla (FA) :	19	19	0
		Otros Estados UGE	Horas de Detención No Programada (DNP) :	179	151	28
			Horas Disponibles Sin Despacho (DSD) :	517	497	20
			TOTAL	8.784	8.701	83

Datos de MP medidos durante las horas de régimen :

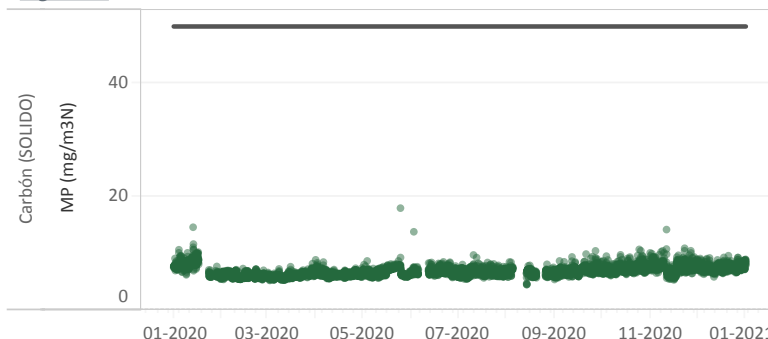


Figura N°1 - Resumen horas reportadas para Material Particulado (MP) - Año 2020

• **Resumen de datos reportados durante el año 2020 - Dióxido de Azufre (SO₂)**

Exigencia (s):

- Artículo 5º. del D.S.Nº13/2011, Las **fuentes emisoras existentes** deberán cumplir con los valores límites de emisión de la Tabla Nº 1 para Material Particulado (MP) en un plazo de 2 años y 6 meses, contado desde la fecha de publicación del presente decreto. El plazo de cumplimiento de los demás parámetros de las Tablas Nº 1 y Nº 3 corresponderá a 4 años contados desde la publicación del presente decreto en zonas declaradas latentes o saturadas por MP, SO₂ o NO_x con anterioridad a esta fecha y de 5 años en aquellas zonas que no se encuentren declaradas como latentes o saturadas por dichos contaminantes.

Por su parte, las **fuentes emisoras nuevas** deberán cumplir con los valores límites de emisión de las Tablas Nº 2 y Nº 3 desde la entrada en vigencia del presente decreto.

- Artículo 12º del D.S. Nº13/2011: “Los titulares de las fuentes emisoras presentarán... un reporte del monitoreo continuo de emisiones, trimestralmente, durante un año calendario,...”

- Circular IN.AD.Nº1/2015 “Interpretación administrativa del Decreto Nº13, de 2011, MMA, Norma de emisión para centrales termoeléctricas de reemplazo de Circular Nº2, de 18 de diciembre de 2013” Define “Horas de funcionamiento: Corresponde a aquel periodo de tiempo en el cual la unidad quema combustible (...).”

- Punto Nº 5, letra a, de la Interpretación Administrativa del D.S. Nº13 (Circular IN.AD.Nº 1/2015): “Para el caso de MP, SO₂ y NO_x, se debe determinar el promedio horario de cada hora de funcionamiento, durante un año calendario. El promedio horario obtenido (o sustituido) en cada hora de funcionamiento debe compararse con el límite de emisión aplicable y determinar para cada una de esas horas de funcionamiento si es una hora de conformidad o de inconformidad”.

- Punto Nº 5, letra a, de la Interpretación Administrativa del D.S. Nº13 (Circular IN.AD.Nº 1/2015): “i) Para la evaluación del cumplimiento del límite anual de material Particulado y dióxido de azufre, las horas de inconformidad deben justificarse como hora de encendido, hora de apagado o falla. Si no puede justificarse, se considerará un incumplimiento de la norma (...)”

Con relación a los datos de Dióxido de Azufre del año 2020, representados en la Figura Nº 2, es posible indicar que:

- i. Durante el año 2020 no se registraron horas de régimen en las que se superó los límites establecidos para Dióxido de Azufre.
- ii. Durante el año 2020 se registró un total de 19 hora(s) de Falla. De las cuales 17 se encuentran sobre el límite establecido para Dióxido de Azufre, sin embargo, se observa que las horas fueron debidamente justificadas, calificando dentro del periodo de excedencia que permite la norma.

Resumen evaluación Dióxido de Azufre (SO₂)

Existe cumplimiento normativo para SO₂

Límite de Emisión
SO₂ (mg/m³N) :

Resumen de horas reportadas - Dióxido de Azufre
(SO₂) :

Tipo Combustible	Horas Reportadas	Hrs de Conformidad SO ₂	Hrs Incumplimiento SO ₂
LIQUIDO 30	Horas de Encendido (HE) :	81	40
SOLIDO 400	Horas de Funcionamiento Regular	7.976	7.976
	Horas en Régimen (RE) :		0
	Horas de Apagado (HA) :	12	12
	Falla (FA) :	19	2
Otros Estados UGE	Horas de Detención No Programada (DNP) :	179	151
	Horas Disponibles Sin Despacho (DSD) :	517	512
	TOTAL	8.784	8.693

Datos de SO₂ medidos durante las horas de régimen :

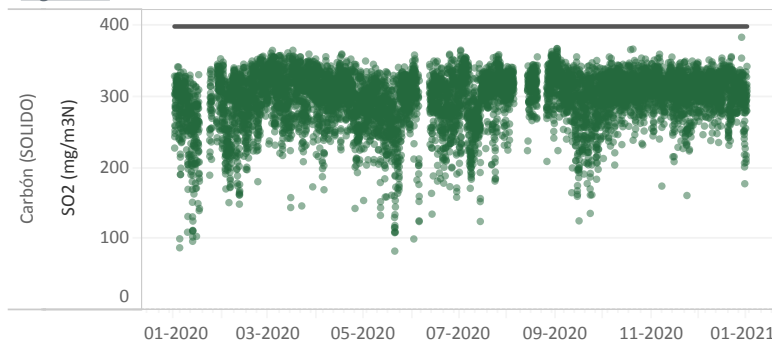


Figura Nº2 - Resumen horas reportadas para Dióxido de Azufre (SO₂) - Año 2020

• **Resumen de datos reportados durante el año 2020 - Óxidos de Nitrógeno (NOx)**

Exigencia (s):

- Artículo 5º. del D.S.Nº13/2011, Las **fuentes emisoras existentes** deberán cumplir con los valores límites de emisión de la Tabla Nº 1 para Material Particulado (MP) en un plazo de 2 años y 6 meses, contado desde la fecha de publicación del presente decreto. El plazo de cumplimiento de los demás parámetros de las Tablas Nº 1 y Nº 3 corresponderá a 4 años contados desde la publicación del presente decreto en zonas declaradas latentes o saturadas por MP, SO₂ o NO_x con anterioridad a esta fecha y de 5 años en aquellas zonas que no se encuentren declaradas como latentes o saturadas por dichos contaminantes.

Por su parte, las **fuentes emisoras nuevas** deberán cumplir con los valores límites de emisión de las Tablas Nº 2 y Nº 3 desde la entrada en vigencia del presente decreto.

- Artículo 12º del D.S. Nº13/2011: "Los titulares de las fuentes emisoras presentarán... un reporte del monitoreo continuo de emisiones, trimestralmente, durante un año calendario, (...)"

- Circular IN.AD.Nº1/2015 "Interpretación administrativa del Decreto Nº13, de 2011, MMA, Norma de emisión para centrales termoeléctricas de reemplazo de Circular Nº2, de 18 de diciembre de 2013" (...). Para el caso del parámetro NO_x en fuentes existentes, la norma establece un criterio de evaluación diferente al resto de los otros parámetros. Se deben considerar las horas de inconformidad no deben justificarse, pero estas no pueden exceder el 30% de las horas de funcionamiento durante un año calendario...(ii) para la evaluación del límite anual de Óxido de Nitrógeno, las horas de inconformidad no deben justificarse, pero estas no pueden exceder el 30% de las horas de funcionamiento durante un año calendario.

Con relación a los datos de Óxidos de Nitrógeno del año 2020, representados en la Figura Nº 3, es posible indicar que:

- i. La fuente presenta el 99,73 % del total de horas de funcionamiento de conformidad y 0,27 % de horas de inconformidad.
- ii. Durante el año 2020 se registró un total de 19 hora(s) de Falla.

Resumen evaluación Óxidos de Nitrógeno (NOx)

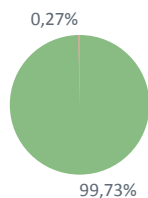
Existe cumplimiento normativo para NOx

Límite de Emisión
NOx (mg/m3N) :

Resumen de horas reportadas - Óxidos de
Nitrógeno (NOx) :

Tipo Combustible	Límite (mg/m3N)	Resumen de horas reportadas - Óxidos de Nitrógeno (NOx)		Horas Reportadas	Hrs de Conformidad NOx	Hrs Incumplimiento NOx
LIQUIDO	200	Horas de Encendido (HE) :		81	66	15
SOLIDO	500	Funcionamiento Regular	Horas en Régimen (RE) :	7.976	7.969	7
			Horas de Apagado (HA) :	12	12	0
			Falla (FA) :	19	19	0
		Otros Estados UGE	Horas de Detención No Programada (DNP) :	179	153	26
		Horas Disponibles Sin Despacho (DSD) :	517	498	19	
TOTAL				8.784	8.717	67

Hrs reportadas y % de conformidad :



■ Horas de Funcionamiento de Conformidad
■ Horas de Funcionamiento de Inconformidad

Horas Reportadas	8.784	
Horas Funcionamiento	8.088	100%
Total Horas de Funcionamiento de Conformidad (≥ 70%)	8.066	99,73%
Total Horas de Funcionamiento de Inconformidad (<30%)	22	0,27%

Figura Nº3 - Resumen horas reportadas para Óxidos de Nitrógeno (NOx) - Año 2020

• **Evaluación Semestral del Cumplimiento del Límite de Emisión de Hg.**

Exigencias (s):

- Artículo 5º. del D.S.Nº13/2011, Las fuentes emisoras existentes deberán cumplir con los valores límites de emisión de la Tabla Nº 1 para Material Particulado (MP) en un plazo de 2 años y 6 meses, contado desde la fecha de publicación del presente decreto. El plazo de cumplimiento de los demás parámetros de las Tablas Nº 1 y Nº 3 corresponderá a 4 años contados desde la publicación del presente decreto en zonas declaradas latentes o saturadas por MP, SO2 o NOx con anterioridad a esta fecha y de 5 años en aquellas zonas que no se encuentren declaradas como latentes o saturadas por dichos contaminantes.

Por su parte, las fuentes emisoras nuevas deberán cumplir con los valores límites de emisión de las Tablas Nº 2 y Nº 3 desde la entrada en vigencia del presente decreto.

- Circular IN.AD.Nº1/2015 "Interpretación administrativa del Decreto Nº13, de 2011, MMA, Norma de emisión para centrales termoeléctricas de reemplazo de Circular Nº2, de 18 de diciembre de 2013" (...)

b) Para el caso de la norma de emisión de Hg, el valor límite se evaluará a lo menos una vez cada 6 meses durante un año calendario y se considerará sobrepasado cuando alguno de los valores exceda el valor límite de emisión.

b.1) En el caso de fuentes emisoras nuevas, el límite de emisión de Mercurio está vigente desde el 23 de junio del 2011 (...) i) la primera medición deberá realizarse antes que se cumpla el plazo de 6 meses desde la entrada en operación de la fuente emisora (...) ii) La siguiente medición debe realizarse antes que se cumpla el plazo de meses desde la medición anterior.

- Reglamento D.S.Nº38/2013 del MMA que "Aprueba el Reglamento de Entidades Técnicas de Fiscalización Ambiental de la Superintendencia del Medio Ambiente": Este Reglamento establece que "un sujeto fiscalizado, para dar cumplimiento a una normativa ambiental, general o específica, que le obliga a realizar mediciones, análisis, incluido el muestreo, deberá contratar a una ETFA con autorización vigente, para realizar dichas actividades".

- Resolución Exenta Nº1194, de 18 de diciembre de 2015, de la SMA, que dicta "Instrucción de Carácter General para la operatividad de las Entidades Técnicas de Fiscalización Ambiental": Establece los requisitos generales de operación que deberán cumplir las ETFA autorizadas. Para asegurar el debido funcionamiento del sistema de ETFAS y la adecuada cobertura que ellas deben brindar, se solicitó la modificación de la resolución exenta Nº 1194, de 2015, en orden a que su entrada en vigencia se fije a contar del 1 de octubre de 2016.

- La Resolución Exenta Nº914 del 29/09/2016 que "Aprueba actualización de instrucción de carácter general aplicable a las Entidades Técnicas de Fiscalización (ETFA) autorizadas en emisiones atmosféricas de fuentes fijas ETFA-INS-02 y deja sin efecto Resolución que indica"(...) Considerando 8º, dicho documento contiene las instrucciones operativas de carácter general que deberán cumplir las ETFA autorizada para el alcance emisiones atmosféricas de fuentes fijas, que realicen actividades de muestreo, medición y/o análisis.

Con relación a los datos de Mercurio del año 2020, representados en las Tabla Nº1, es posible indicar que:

- i. Las ETFAs de muestreo al igual que el correspondiente Inspector Ambiental se encuentran autorizados por la SMA en la componente aire - emisiones atmosféricas de fuentes fijas. Respecto de la ETFA de análisis, se encuentra acreditado por el INN, Acreditación LE 742, basado en el método EPA-29 Determination of emissions from stationary sources, 2000.
- ii. La(s) Unidad(es) de Generación Central Campiche de la Central VENTANA IV (EX CENTRAL CAMPICHE) Cumple(n) con el límite de emisión para Mercurio (Hg) de 0,1 mg/Nm3, para fuentes emisoras existentes y nuevas que utilicen carbón y/o petcoke durante el año 2020.

Tabla Nº1 - Cumplimiento Límite de Emisión de Hg - Año 2020

Nº	Fecha Muestreo Anterior	Fecha Muestreo	Laboratorio Muestreo	Laboratorio Análisis	Resultado Medición (mg/Nm3) Base Seca	Límite Cumplimiento (0,1 mg/Nm3)	Medición Fuera / Dentro Plazo
1	02-08-2019	27-05-2020	Servicios y Proyectos Ambientales S.A.	DICTUC S.A.	0.0014	Cumple	Fuera Plazo
2	27-05-2020	07-10-2020	Servicios y Proyectos Ambientales S.A.	DICTUC S.A.	0.0024	Cumple	Dentro Plazo

4.4.6. Resultados Evaluación Cumplimiento Normativo

De acuerdo a la revisión realizada a los antecedentes asociados a la(s) Unidad(es) de Generación **Central Campiche** de la Central **VENTANA IV (EX CENTRAL CAMPICHE)**, perteneciente a **EMPRESA ELECTRICA CAMPICHE S.A.**, y a los **4** Reportes Trimestrales ingresados, los resultados de la evaluación de los límites de emisión de MP, SO₂, NO_x y Hg establecidos en el D.S. 13/2011 MMA durante el año **2020**, son los siguientes:

Parámetro	Resultado Evaluación Límites D.S. 13/2011 MMA
MP	Cumple
SO ₂	Cumple
NO _x	Cumple
Hg	Cumple

4.4.7. Anexos

- 1) Reportes Trimestrales y Reportes de Muestreos de Mercurio año 2020
- 2) Resolución y Resultados Pruebas QA/QC

5. CONCLUSIONES

De acuerdo a la revisión realizada a los antecedentes asociados a la(s) Unidad(es) de Generación **Ventanas I, Ventanas II, Nueva Ventanas y Central Campiche** de la Unidad Fiscalizable **COMPLEJO TERMoeLECTRICO VENTANAS** perteneciente a **AES GENER S.A., EMPRESA ELECTRICA VENTANAS S.A. y EMPRESA ELECTRICA CAMPICHE S.A.**, y a los 4 Reportes Trimestrales ingresados, los resultados de la evaluación de los límites de MP, SO₂, NO_x y Hg establecidos en el D.S. 13/2011 MMA durante el año **2020**, son los siguientes:

Resultado Evaluación Límites D.S. 13/2011 MMA				
UGE	Parámetros			
	MP	SO ₂	NO _x	Hg
Ventanas I	Cumple	Cumple	Cumple	No cumple
VENTANAS II	Cumple	Cumple	Cumple	Cumple
Nueva Ventanas	Cumple	Cumple	Cumple	Cumple
Central Campiche	Cumple	Cumple	Cumple	Cumple

6. ANEXOS

Anexo 1: UGE Ventanas I

Anexo 2: UGE Ventanas II

Anexo 3: UGE Nueva Ventanas

Anexo 4: UGE Central Campiche