






Superintendencia del Medio Ambiente  
Gobierno de Chile

## INFORME TÉCNICO DE FISCALIZACIÓN AMBIENTAL

COMUNIDAD EDIFICIO SANTA MARIA 2670

DFZ-2021-3363-XIII-NE

	Nombre	Firma
Aprobado	<b>Claudia Pastore Herrera</b>	 Firma recuperable X  _____ Claudia Pastore Herrera División de Fiscalización Firmado por: a7779fa7-39ae-4926-ad3b-032803100c27
Elaborado	<b>Daniela Riquelme Zumaeta</b>	 _____ Daniela Riquelme Zumaeta Fiscalizadora DFZ

DICIEMBRE 2021

# 1 IDENTIFICACIÓN DE LA UNIDAD FISCALIZABLE

## 1.1 ANTECEDENTES GENERALES

<b>Identificación de la Unidad Fiscalizable:</b> COMUNIDAD EDIFICIO SANTA MARIA 2670	
<b>Región:</b> Metropolitana	<b>Ubicación específica de la unidad fiscalizable:</b>  Av. Santa María 2670
<b>Provincia:</b> Santiago	
<b>Comuna:</b> Providencia	
<b>Titular de la unidad fiscalizable:</b> COMUNIDAD EDIFICIO SANTA MARIA DOS MIL SEISCIENTOS SETENTA	<b>RUT o RUN:</b> 53.303.700-3
<b>Domicilio titular:</b> Av. Santa María 2670, Providencia, Santiago, Región Metropolitana	<b>Correo electrónico:</b> --
	<b>Teléfono:</b> --

## 2 INSTRUMENTOS DE CARÁCTER AMBIENTAL FISCALIZADOS

Identificación de Instrumentos de Carácter Ambiental fiscalizados					
N°	Tipo de instrumento	N°/ Descripción	Fecha	Comisión/ Institución	Nombre
1	NE	38	2011	MMA	Establece Norma de Emisión de ruidos generados por fuentes que indica

## 3 HECHOS CONSTATADOS

<b>Materia específica objeto de la fiscalización ambiental</b>	Decreto Supremo N°38 de 2011 del Ministerio del Medio Ambiente, que establece Norma de Emisión de Ruidos Generados por Fuentes que Indica.																		
<b>Exigencia asociada</b>	<p><b>Artículo 7.</b> Los niveles de presión sonora corregidos que se obtengan de la emisión de una fuente emisora de ruido, medidos en el lugar donde se encuentre el receptor, no podrán exceder los valores de la Tabla N°1:</p> <table border="1" style="margin-left: auto; margin-right: auto;"> <thead> <tr> <th colspan="3">Tabla N°1 Niveles Máximos Permisibles de Presión Sonora Corregidos (NPC) en dB(A)</th> </tr> <tr> <th>Zona</th> <th>De 7 a 21 horas</th> <th>De 21 a 7 horas</th> </tr> </thead> <tbody> <tr> <td>Zona I</td> <td>55</td> <td>45</td> </tr> <tr> <td>Zona II</td> <td>60</td> <td>45</td> </tr> <tr> <td>Zona III</td> <td>65</td> <td>50</td> </tr> <tr> <td>Zona IV</td> <td>70</td> <td>70</td> </tr> </tbody> </table> <p><b>Artículo 9.</b> Para zonas rurales se aplicará como nivel máximo permisible de presión sonora corregido (NPC), el menor valor entre:</p> <p>a) Nivel de ruido de fondo + 10 dB(A)</p> <p>b) NPC para Zona III de la Tabla 1</p>	Tabla N°1 Niveles Máximos Permisibles de Presión Sonora Corregidos (NPC) en dB(A)			Zona	De 7 a 21 horas	De 21 a 7 horas	Zona I	55	45	Zona II	60	45	Zona III	65	50	Zona IV	70	70
Tabla N°1 Niveles Máximos Permisibles de Presión Sonora Corregidos (NPC) en dB(A)																			
Zona	De 7 a 21 horas	De 21 a 7 horas																	
Zona I	55	45																	
Zona II	60	45																	
Zona III	65	50																	
Zona IV	70	70																	

<b>Hechos constatados</b>	<p>En el marco de la denuncia 1735-XIII-2021, con fecha 23 de noviembre de 2021, siendo las 22:33 horas, fiscalizadores de la I. Municipalidad de Providencia, en el marco del “Convenio de colaboración de fiscalización ambiental entre la Superintendencia del Medio Ambiente y de Municipalidad de Providencia”, aprobado por R.E. SMA N°1056/2017, realizaron exitosamente una (01) medición de nivel de presión sonora en periodo nocturno, de acuerdo con el procedimiento indicado en la Norma de Emisión (D.S. N°38/11 MMA), el ruido medido correspondió al grupo electrógeno. La información acerca de la metodología de medición se encuentra en las Fichas del Reporte Técnico (Anexo 1).</p> <p>Con base a los límites que se deben cumplir para la Zona UR del Plan Regulador vigente de la comuna de Providencia, homologable a Zona II del D.S. N°38/11 MMA, donde se ubica el receptor N°1, se indica que existe superación, presentándose una excedencia de 15 dBA en periodo nocturno.</p> <p style="text-align: center;"><i>Tabla 1. Resultados medición</i></p> <table border="1" data-bbox="527 532 1812 651"> <thead> <tr> <th>Receptor N°</th> <th>NPC [dBA]</th> <th>Ruido de Fondo</th> <th>Zona DS N°38</th> <th>Periodo</th> <th>Límite [dBA]</th> <th>Estado</th> </tr> </thead> <tbody> <tr> <td>1</td> <td>60</td> <td>43</td> <td>III</td> <td>Diurno</td> <td>45</td> <td>Supera en 15 dB(A)</td> </tr> </tbody> </table>	Receptor N°	NPC [dBA]	Ruido de Fondo	Zona DS N°38	Periodo	Límite [dBA]	Estado	1	60	43	III	Diurno	45	Supera en 15 dB(A)
Receptor N°	NPC [dBA]	Ruido de Fondo	Zona DS N°38	Periodo	Límite [dBA]	Estado									
1	60	43	III	Diurno	45	Supera en 15 dB(A)									
<b>Conclusiones</b>	<p>Existe superación del límite establecido por la normativa para Zona II en periodo nocturno, generándose una excedencia de 15 dBA en la ubicación del Receptor N°1, por parte del dispositivo que conforma la fuente de ruido identificada.</p>														

#### 4 ANEXOS

N° Anexo	Nombre Anexo
1	Fichas de Reporte Técnico