



Superintendencia del Medio Ambiente  
Gobierno de Chile

## INFORME TÉCNICO DE FISCALIZACIÓN AMBIENTAL



### Exámen de Información

Unidad Fiscalizable : TERMOELECTRICA NUEVA TOCOPILLA

Unidades de Generación : NT01 y NT02

DFZ-2022-723-II-NE

Mayo de 2022

	Nombre	Firma
Aprobado	Juan Pablo Rodríguez F.	 Juan Pablo Rodríguez F. Jefe Sección Calidad del Aire y Cambio Climático
Elaborado	Claudia Quiroga M.	 Claudia Quiroga M. Profesional División de Fiscalización y Conformidad Ambiental



## Tabla de Contenidos

<b>TABLA DE CONTENIDOS.....</b>	<b>2</b>
<b>1. RESUMEN.....</b>	<b>3</b>
<b>2. IDENTIFICACIÓN DEL PROYECTO, INSTALACIÓN, ACTIVIDAD O FUENTE FISCALIZADA.....</b>	<b>4</b>
2.1. ANTECEDENTES GENERALES.....	4
<b>3. INSTRUMENTOS DE GESTIÓN AMBIENTAL QUE REGULAN LA ACTIVIDAD FISCALIZADA.....</b>	<b>5</b>
3.1. ASPECTOS RELATIVOS AL SEGUIMIENTO AMBIENTAL.....	5
<b>4. IDENTIFICACIÓN DE LAS UNIDADES GENERADORAS .....</b>	<b>6</b>
4.1. UGE NT01.....	6
4.2. UGE NT02.....	14
<b>5. CONCLUSIONES.....</b>	<b>22</b>
<b>6. ANEXOS.....</b>	<b>22</b>



## 1. RESUMEN

El presente informe corresponde a la evaluación del cumplimiento normativo establecido en el D.S. 13/2011 MMA que Establece Norma de Emisión para Centrales Termoeléctricas del Ministerio del Medio Ambiente, realizado por la Superintendencia del Medio Ambiente (SMA) en base a los Reportes Trimestrales del año **2021** de los Monitoreos Continuos de Emisiones de la(s) Unidad(es) de Generación **NT01 y NT02** de la Unidad Fiscalizable **TERMOELECTRICA NUEVA TOCOPILLA**, perteneciente a **AES GENER S.A.**

Para efectos de evaluar el cumplimiento de los límites de emisión establecidos en la norma, se requiere de acuerdo al artículo 12° del D.S.13/2011 MMA, que “los titulares de las fuentes emisoras presenten a la Superintendencia un reporte del monitoreo continuo de emisiones, trimestralmente, durante un año calendario”.

La(s) Unidad(es) de Generación NT01 y NT02 de la Unidad Fiscalizable TERMOELECTRICA NUEVA TOCOPILLA, se encuentra(n) ubicada(s) en zona declarada latente/saturada mediante D.S. 50/2007; D.S. 74/2008, entró en operación comercial o explotación el día 7-5-1995 y cuenta con sus respectivas Metodologías de Cuantificación de Emisiones validadas ante esta Superintendencia, por lo cual los datos reportados, nos permiten verificar el cumplimiento del D.S.13/2011 durante el año 2021.

Del análisis respecto del estado de validación de la Metodología de Cuantificación de Emisiones y del examen de información realizado a los 4 reportes trimestrales de la(s) Unidad(es) NT01 y NT02 de la Unidad Fiscalizable TERMOELECTRICA NUEVA TOCOPILLA perteneciente a AES GENER S.A., los resultados de la evaluación de los límites de emisión de MP, SO<sub>2</sub>, NO<sub>x</sub> y Hg establecidos en el D.S.13/2011 MMA durante el año 2021, son los siguientes:

Resultado Evaluación Límites D.S. 13/2011 MMA				
UGE	Parámetros			
	MP	SO <sub>2</sub>	NO <sub>x</sub>	Hg
NT01	Cumple	Cumple	Cumple	Cumple
NT02	Cumple	Cumple	Cumple	Cumple



## 2. IDENTIFICACIÓN DEL PROYECTO, INSTALACIÓN, ACTIVIDAD O FUENTE FISCALIZADA

### 2.1. Antecedentes Generales

<b>Unidad Fiscalizable:</b> TERMOELECTRICA NUEVA TOCOPILLA		<b>UGE:</b> NT01 y NT02
<b>Región:</b> Región de Antofagasta	<b>Ubicación de la actividad, proyecto o fuente fiscalizada:</b> Balmaceda sin numero	
<b>Provincia:</b> Tocopilla		
<b>Comuna:</b> Tocopilla		
<b>Titular de la actividad, proyecto o fuente fiscalizada:</b> AES GENER S.A.	<b>RUT o RUN:</b> 94.272.000-9	
<b>Domicilio Titular:</b> Rosario Norte 532 Piso 19, Las Condes, Región Metropolitana	<b>Correo electronico:</b> Javier.giorgio@aes.com	
	<b>Telefono:</b> 226868900	
<b>Identificación del Representante Legal:</b> Vicente Javier Giorgio	<b>RUT o RUN:</b> 23.202.311-2	
<b>Domicilio Representante Legal:</b> Rosario Norte # 532, Piso 19 Las Condes, Santiago.	<b>Correo electronico:</b> javier.giorgio@aes.com	
	<b>Telefono:</b> 226868900	
<b>Fase de la actividad, proyecto o fuente fiscalizada:</b> Operación		



### 3. INSTRUMENTOS DE GESTIÓN AMBIENTAL QUE REGULAN LA ACTIVIDAD FISCALIZADA.

**Norma (s) de Emisión, especificar:**

D.S. N°13/2011 del Ministerio del Medio Ambiente. Norma de Emisión para Centrales Termoeléctricas.

#### 3.1. Aspectos Relativos al Seguimiento Ambiental

##### 3.1.1. Documentos Revisados

a) Reportes Trimestrales:

N°	Documento	Periodo de Reporte
1	Reporte Trimestral N° 1	01/01/2021 - 31/03/2021
2	Reporte Trimestral N° 2	01/04/2021 - 30/06/2021
3	Reporte Trimestral N° 3	01/07/2021 - 30/09/2021
4	Reporte Trimestral N° 4	01/10/2021 - 31/12/2021

b) Resoluciones de Validación Método de Cuantificación de Emisiones

c) Otros Antecedentes



#### 4. IDENTIFICACIÓN DE LAS UNIDADES GENERADORAS PERTENECIENTES A LA CENTRAL

##### 4.1. UGE NT01

##### 4.1.1. Descripción de la Unidad de Generación Eléctrica (UGE).

<b>Identificación de la Unidad:</b> NT01	<b>Configuración:</b> Ciclo Simple	<b>Combustible Principal Utilizado:</b> Carbón	<b>Potencia Térmica:</b> 389,9 MWt
---	---------------------------------------	---	---------------------------------------

##### 4.1.2. Identificación de la Chimenea.

<b>Coordenadas UTM:</b> N 7556042 E 375132	<b>Altura (m):</b> 90,0 m.	<b>Sección Chimenea:</b> Cilindrica	<b>Dimensiones (diámetro o lado(s)) [m]:</b> 4,7 m.
<b>Unidad(es) que emite(n):</b> NT01			

##### 4.1.3. Sistema de Cuantificación de Emisiones.

<b>Método de Cuantificación de Emisiones:</b> MP (CEMS), SO <sub>2</sub> (CEMS), NO <sub>x</sub> (CEMS), O <sub>2</sub> (CEMS), CO <sub>2</sub> (CEMS) y Flujo (CEMS)
--

##### 4.1.4. Antecedentes.



#### 4.1.5. Evaluación Cumplimiento Normativo - Hechos Constatados

- Metodologías de medición de emisiones utilizado: CEMS / Método Alternativo.

Exigencia(s):							
<p>- Artículo 8º. Las fuentes emisoras existentes y nuevas deberán instalar y certificar un sistema de monitoreo continuo de emisiones para: Material particulado (MP), dióxido de azufre (SO<sub>2</sub>), óxidos de nitrógeno (NO<sub>x</sub>) y de otros parámetros de interés, de acuerdo a lo indicado en la Parte 75, volumen 40 del Código de Regulaciones Federales (CFR) de la Agencia Ambiental de los Estados Unidos (US-EPA). El sistema de monitoreo continuo de emisiones será aprobado mediante resolución fundada de la Superintendencia.</p> <p>- Artículo 9º. Las fuentes emisoras existentes tendrán un plazo de dos años para instalar y certificar el sistema de monitoreo continuo de emisiones, contado desde la fecha de entrada en vigencia del presente decreto. Mientras que las fuentes emisoras nuevas deberán incorporar el sistema de medición continuo desde su puesta en servicio.</p> <p>- Artículo 10 º “aquellas fuentes emisoras existentes y nuevas que utilicen como combustible sólido únicamente biomasa, se exime de medir en forma continua dióxido de azufre (SO<sub>2</sub>)” (...)</p> <p>- Res. Ex. N° 57/2013 que aprueba Protocolo para Validación de Sistemas de Monitoreo Continuo de Emisiones CEMS en Centrales Termoeléctricas: “La fecha de ingreso a la SMA del Informe de resultados de los Ensayos de Validación deberá ser previa al cumplimiento de 12 meses, contados a partir de la fecha establecida en la resolución otorgada por la SMA donde se aprueba el CEMS”.</p> <p>- Guía Sistemas de Información Centrales Termoeléctricas, punto 6.2.1, del Formato de reporte para datos crudos y normalizados minuto a minuto: “ESTADO_CEMS” – “Estado de operación del CEMS”, y del Formato para el reporte de datos crudos y normalizados en promedios horarios: “TIPO_DATO”, donde se describe si el dato del parámetro es medido, sustituido, medido con método de referencia.</p>							
Unidad(es) que emite(n)		NT01					
Parámetro		MP	SO <sub>2</sub>	NO <sub>x</sub>	O <sub>2</sub>	CO <sub>2</sub>	Flujo
Método de cuantificación		CEMS	CEMS	CEMS	CEMS	CEMS	CEMS
Antecedentes Última Validación Anual del CEMS	Escala o Rango de medición	0 – 60,5 SL	0-300 ppm	0-600 ppm	0 - 25 %	0 – 20%	1.200.000 m <sup>3</sup> /h
	Fecha Último Ensayo de Validación	27/7/2021	27/7/2021	27/7/2021	27/7/2021	27/7/2021	26/7/2021
	Período de Validación	28/7/2021	28/7/2021	28/7/2021	28/7/2021	28/7/2021	27/7/2021
		28/7/2022	28/7/2022	28/7/2022	28/7/2022	28/7/2022	27/7/2022
N° Última Res. Validación Emitida	262/2020	262/2020	262/2020	262/2020	262/2020	262/2020	



• **Pruebas de Aseguramiento y Control de Calidad CEMS**

<b>Exigencias (s):</b>			
- Artículo 8º. Las fuentes emisoras existentes y nuevas deberán instalar y certificar un sistema de monitoreo continuo de emisiones para: Material particulado (MP), dióxido de azufre (SO <sub>2</sub> ), óxidos de nitrógeno (NO <sub>x</sub> ) y de otros parámetros de interés, de acuerdo a lo indicado en la Parte 75, volumen 40 del Código de Regulaciones Federales (CFR) de la Agencia Ambiental de los Estados Unidos (US-EPA). El sistema de monitoreo continuo de emisiones será aprobado mediante resolución fundada de la Superintendencia.			
- Artículo 3º de la Res. Ex. N° 57 de 25 de enero de 2013 de la SMA, aprueba “Protocolo para validación de sistemas de monitoreo continuo de emisiones (CEMS) en Centrales Termoelectricas”, estipula que, “Con posterioridad a la resolución que apruebe inicialmente el Sistema de Monitoreo Continuo de Emisiones, el titular de la fuente: (i) deberá someter el Sistema de Monitoreo Continuo de Emisiones a auditorias anuales para extender su aprobación por periodos de un año; (ii) deberá cumplir con los debidos procedimientos de control de calidad que aseguren el óptimo funcionamiento continuo del Sistema de Monitoreo Continuo de Emisiones (...)”.			
- Res. Ex. Exenta N° 583 de 3 de octubre de 2014 de la SMA que aprueba Anexo III “Aseguramiento de calidad, reporte de datos, sustitución de datos perdidos y anómalos, auditorias y revalidaciones” del Protocolo para Validación de Sistemas de Monitoreo Continuo de Emisiones (CEMS) en Centrales Termoelectricas, prescribe en su punto N° 4 , que “después de llevar a cabo el proceso de validación de un CEMS de gases, el titular de la fuente debe implementar, documentar, mantener y auditar un sistema de aseguramiento de calidad al CEMS validado para asegurar que se continúan proporcionando datos exactos”.			
Requerimiento de información pruebas de Aseguramiento y Control de Calidad CEMS del año 2021:			
<b>Pruebas</b>	<b>Gases</b>	<b>Material Particulado</b>	<b>Flujo</b>
Error de calibración	Cumple	N/A	Cumple
Linealidad	Cumple	N/A	N/A
Flujo Carga	N/A	N/A	Cumple
Interferencias	N/A	N/A	Cumple
Margen de Error	N/A	Cumple	N/A
Auditoría de Correlación Absoluta (ACA)	N/A	Cumple	N/A
<p>N/A: no aplica ejecutar el ensayo  <b>Cumple:</b> ejecuta ensayo y cumple con los rangos establecidos  <b>No cumple:</b> no ejecuta ensayo y/o no cumple con los rangos establecidos  <b>No reporta:</b> no informa los ensayos Qa-Qc</p>			
<p>Con relación a las pruebas de Aseguramiento de Calidad y Control de Calidad CEMS del año 2021, es posible indicar que:</p> <p>i. Se realiza requerimiento de información sobre las pruebas QA/QC bajo Res. Ex. N° 862 del 26 de mayo de 2020, según lo establecido en el Protocolo para validación, aseguramiento y control de calidad de Sistemas de Monitoreo Continuo de Emisiones (CEMS).</p> <p>ii. Se solicita la entrega del reporte de las pruebas Qa-Qc para cada parámetro, según el ICA que aplique a través de la Plataforma de almacenamiento de información Seafile.</p> <p>iii. Cumple con los ensayos realizados, los cuales se encuentran dentro de los rangos establecidos. De acuerdo a lo anterior, es posible señalar que los datos reportados durante el año 2021 son de calidad asegurada.</p>			





• Resumen de datos reportados durante el año 2021 - Material Particulado (MP)

**Exigencia (s):**

- Artículo 5º. del D.S.Nº13/2011, Las **fuentes emisoras existentes** deberán cumplir con los valores límites de emisión de la Tabla Nº 1 para Material Particulado (MP) en un plazo de 2 años y 6 meses, contado desde la fecha de publicación del presente decreto. El plazo de cumplimiento de los demás parámetros de las Tablas Nº 1 y Nº 3 corresponderá a 4 años contados desde la publicación del presente decreto en zonas declaradas latentes o saturadas por MP, SO<sub>2</sub> o NO<sub>x</sub> con anterioridad a esta fecha y de 5 años en aquellas zonas que no se encuentren declaradas como latentes o saturadas por dichos contaminantes.
- Por su parte, las **fuentes emisoras nuevas** deberán cumplir con los valores límites de emisión de las Tablas Nº 2 y Nº 3 desde la entrada en vigencia del presente decreto.
- Artículo 12º del D.S. Nº13/2011: “Los titulares de las fuentes emisoras presentarán... un reporte del monitoreo continuo de emisiones, trimestralmente, durante un año calendario...”
- Circular IN.AD.Nº1/2015 “Interpretación administrativa del Decreto Nº13, de 2011, MMA, Norma de emisión para centrales termoeléctricas de reemplazo de Circular Nº2, de 18 de diciembre de 2013” Define “Horas de funcionamiento: Corresponde a aquel periodo de tiempo en el cual la unidad quema combustible (...)”
- Punto Nº 5, letra a, de la Interpretación Administrativa del D.S. Nº13 (Circular IN.AD.Nº 1/2015): “Para el caso de MP, SO<sub>2</sub> y NO<sub>x</sub>, se debe determinar el promedio horario de cada hora de funcionamiento, durante un año calendario. El promedio horario obtenido (o sustituido) en cada hora de funcionamiento debe compararse con el límite de emisión aplicable y determinar para cada una de esas horas de funcionamiento si es una hora de conformidad o de inconformidad”.
- Punto Nº 5, letra a, de la Interpretación Administrativa del D.S. Nº13 (Circular IN.AD.Nº 1/2015): “i) Para la evaluación del cumplimiento del límite anual de material Particulado y dióxido de azufre, las horas de inconformidad deben justificarse como hora de encendido, hora de apagado o falla. Si no puede justificarse, se considerará un incumplimiento de la norma (...)”

Con relación a los datos de Material Particulado (MP) del año 2021, representados en la Figura Nº 1, es posible indicar que:

- Durante el año 2021 no se registraron horas de régimen en las que se superó los límites establecidos para MP.
- Durante el año 2021 se registró un total de 50 hora(s) de Falla. Las cuales se encuentran bajo el límite establecido para Material Particulado.

**Resumen evaluación Material Particulado (MP)**

Existe cumplimiento normativo para MP

**Límite de Emisión  
MP (mg/m3N) :**

**Resumen de horas reportadas - Material  
Particulado (MP) :**

Tipo Combustible	MP (mg/m3N)		Horas Reportadas	Hrs de Conformidad MP	Hrs Incumplimiento MP	
SOLIDO	50	Horas de Encendido (HE) :	237	103	134	
		Horas en Régimen (RE) :	7.704	7.704	0	
		Horas de Apagado (HA) :	23	23	0	
		Falla (FA) :	50	50	0	
		Otros Estados	Horas de Detención Programada (DP) :	584	577	7
		UGE	Horas de Detención No Programada (DNP) :	162	162	0
		TOTAL		8.760	8.619	141

**Datos de MP medidos durante las horas de  
régimen :**

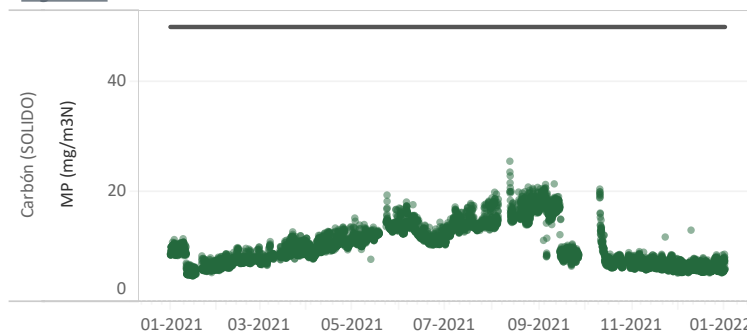


Figura Nº1 - Resumen horas reportadas para Material Particulado (MP) - Año 2021



• Resumen de datos reportados durante el año 2021 - Dióxido de Azufre (SO2)

**Exigencia (s):**

- Artículo 5º. del D.S. N°13/2011, Las **fuentes emisoras existentes** deberán cumplir con los valores límites de emisión de la Tabla N° 1 para Material Particulado (MP) en un plazo de 2 años y 6 meses, contado desde la fecha de publicación del presente decreto. El plazo de cumplimiento de los demás parámetros de las Tablas N° 1 y N° 3 corresponderá a 4 años contados desde la publicación del presente decreto en zonas declaradas latentes o saturadas por MP, SO<sub>2</sub> o NO<sub>x</sub> con anterioridad a esta fecha y de 5 años en aquellas zonas que no se encuentren declaradas como latentes o saturadas por dichos contaminantes.
- Por su parte, las **fuentes emisoras nuevas** deberán cumplir con los valores límites de emisión de las Tablas N° 2 y N° 3 desde la entrada en vigencia del presente decreto.
- Artículo 12° del D.S. N°13/2011: “Los titulares de las fuentes emisoras presentarán... un reporte del monitoreo continuo de emisiones, trimestralmente, durante un año calendario,...”
- Circular IN.AD.N°1/2015 “Interpretación administrativa del Decreto N°13, de 2011, MMA, Norma de emisión para centrales termoeléctricas de reemplazo de Circular N°2, de 18 de diciembre de 2013” Define “Horas de funcionamiento: Corresponde a aquel periodo de tiempo en el cual la unidad quema combustible (...).”
- Punto N° 5, letra a, de la Interpretación Administrativa del D.S. N°13 (Circular IN.AD.N° 1/2015): “Para el caso de MP, SO<sub>2</sub> y NO<sub>x</sub>, se debe determinar el promedio horario de cada hora de funcionamiento, durante un año calendario. El promedio horario obtenido (o sustituido) en cada hora de funcionamiento debe compararse con el límite de emisión aplicable y determinar para cada una de esas horas de funcionamiento si es una hora de conformidad o de inconformidad”.
- Punto N° 5, letra a, de la Interpretación Administrativa del D.S. N°13 (Circular IN.AD.N° 1/2015): “i) Para la evaluación del cumplimiento del límite anual de material Particulado y dióxido de azufre, las horas de inconformidad deben justificarse como hora de encendido, hora de apagado o falla. Si no puede justificarse, se considerará un incumplimiento de la norma (...).”

Con relación a los datos de Dióxido de Azufre del año 2021, representados en la Figura N° 2, es posible indicar que:

- Durante el año 2021 no se registraron horas de régimen en las que se superó los límites establecidos para Dióxido de Azufre.
- Durante el año 2021 se registró un total de 50 hora(s) de Falla. De las cuales 16 se encuentran sobre el límite establecido para Dióxido de Azufre, sin embargo, se observa que las horas fueron debidamente justificadas, calificando dentro del periodo de excedencia que permite la norma.

**Resumen evaluación Dióxido de Azufre (SO2)**

Existe cumplimiento normativo para SO2

**Límite de Emisión  
SO2 (mg/m3N) :**

**Resumen de horas reportadas - Dióxido de Azufre  
(SO2) :**

Tipo Combustible	Horas Reportadas	Hrs de Conformidad SO2	Hrs Incumplimiento SO2
LIQUIDO 30	Horas de Encendido (HE) :	237	163
SOLIDO 400	Funcionamiento Regular	7.704	0
	Horas de Apagado (HA) :	23	5
	Falla (FA) :	50	16
	Otros Estados UGE	584	0
	Horas de Detención Programada (DP) :	162	0
	Horas de Detención No Programada (DNP) :	162	0
	<b>TOTAL</b>	<b>8.760</b>	<b>184</b>

**Datos de SO2 medidos durante las horas de régimen :**

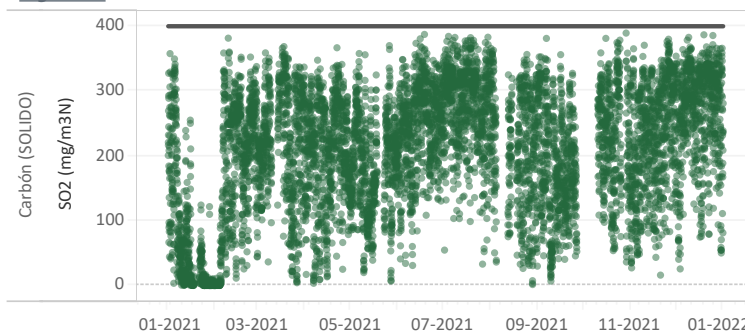


Figura N°2 - Resumen horas reportadas para Dióxido de Azufre (SO2) - Año 2021



• Resumen de datos reportados durante el año 2021 - Óxidos de Nitrógeno (NOx)

**Exigencia (s):**

- Artículo 5º. del D.S.Nº13/2011, Las **fuentes emisoras existentes** deberán cumplir con los valores límites de emisión de la Tabla Nº 1 para Material Particulado (MP) en un plazo de 2 años y 6 meses, contado desde la fecha de publicación del presente decreto. El plazo de cumplimiento de los demás parámetros de las Tablas Nº 1 y Nº 3 corresponderá a 4 años contados desde la publicación del presente decreto en zonas declaradas latentes o saturadas por MP, SO<sub>2</sub> o NO<sub>x</sub> con anterioridad a esta fecha y de 5 años en aquellas zonas que no se encuentren declaradas como latentes o saturadas por dichos contaminantes.
- Por su parte, las **fuentes emisoras nuevas** deberán cumplir con los valores límites de emisión de las Tablas Nº 2 y Nº 3 desde la entrada en vigencia del presente decreto.
- Artículo 12º del D.S. Nº13/2011: “Los titulares de las fuentes emisoras presentarán... un reporte del monitoreo continuo de emisiones, trimestralmente, durante un año calendario, (...)”
- Circular IN.AD.Nº1/2015 “Interpretación administrativa del Decreto Nº13, de 2011, MMA, Norma de emisión para centrales termoeléctricas de reemplazo de Circular Nº2, de 18 de diciembre de 2013” (...). Para el caso del parámetro NO<sub>x</sub> en fuentes existentes, la norma establece un criterio de evaluación diferente al resto de los otros parámetros. Se deben considerar las horas de inconformidad no deben justificarse, pero estas no pueden exceder el 30% de las horas de funcionamiento durante un año calendario...(ii) para la evaluación del límite anual de Óxido de Nitrógeno, las horas de inconformidad no deben justificarse, pero estas no pueden exceder el 30% de las horas de funcionamiento durante un año calendario.

Con relación a los datos de Óxidos de Nitrógeno del año 2021, representados en la Figura Nº 3, es posible indicar que:

- La fuente presenta el 98,20 % del total de horas de funcionamiento de conformidad y 1,80 % de horas de inconformidad.
- Durante el año 2021 se registró un total de 50 hora(s) de Falla.

**Resumen evaluación Óxidos de Nitrógeno (NOx)**

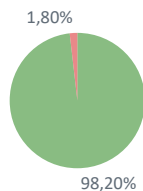
Existe cumplimiento normativo para NOx

**Límite de Emisión NOx (mg/m3N) :**

**Resumen de horas reportadas - Óxidos de Nitrógeno (NOx) :**

Tipo Combustible	Horas Reportadas	Hrs de Conformidad NOx	Hrs Incumplimiento NOx	
LIQUIDO 200	Horas de Encendido (HE) :	237	117	120
SOLIDO 500	Horas de Funcionamiento Regular	7.704	7.704	0
	Horas de Apagado (HA) :	23	15	8
	Falla (FA) :	50	34	16
	Otros Estados UGE	Horas de Detención No Programada (DNP) :	162	162
	Horas de Detención Programada (DP) :	584	583	1
	<b>TOTAL</b>	<b>8.760</b>	<b>8.615</b>	<b>145</b>

**Hrs reportadas y % de conformidad :**



■ Horas de Funcionamiento de Conformidad  
■ Horas de Funcionamiento de Inconformidad

Horas Reportadas	8.760	
Horas Funcionamiento	8.014	100%
Total Horas de Funcionamiento de Conformidad (≥ 70%)	7.870	98,20%
Total Horas de Funcionamiento de Inconformidad (<30%)	144	1,80%

Figura Nº3 - Resumen horas reportadas para Óxidos de Nitrógeno (NOx) - Año 2021



• **Evaluación Semestral del Cumplimiento del Límite de Emisión de Hg.**

<p><b>Exigencias (s):</b></p> <ul style="list-style-type: none"> <li>- Artículo 5º. del D.S.Nº13/2011, Las fuentes emisoras existentes deberán cumplir con los valores límites de emisión de la Tabla Nº 1 para Material Particulado (MP) en un plazo de 2 años y 6 meses, contado desde la fecha de publicación del presente decreto. El plazo de cumplimiento de los demás parámetros de las Tablas Nº 1 y Nº 3 corresponderá a 4 años contados desde la publicación del presente decreto en zonas declaradas latentes o saturadas por MP, SO2 o NOx con anterioridad a esta fecha y de 5 años en aquellas zonas que no se encuentren declaradas como latentes o saturadas por dichos contaminantes.</li> <li>Por su parte, las fuentes emisoras nuevas deberán cumplir con los valores límites de emisión de las Tablas Nº 2 y Nº 3 desde la entrada en vigencia del presente decreto.</li> <li>- Circular IN.AD.Nº1/2015 "Interpretación administrativa del Decreto Nº13, de 2011, MMA, Norma de emisión para centrales termoeléctricas de reemplazo de Circular Nº2, de 18 de diciembre de 2013" (...)</li> <li>b) Para el caso de la norma de emisión de Hg, el valor límite se evaluará a lo menos una vez cada 6 meses durante un año calendario y se considerará sobrepasado cuando alguno de los valores exceda el valor límite de emisión.</li> <li>b.1) En el caso de fuentes emisoras nuevas, el límite de emisión de Mercurio está vigente desde el 23 de junio del 2011 (...) i) la primera medición deberá realizarse antes que se cumpla el plazo de 6 meses desde la entrada en operación de la fuente emisora (...) ii) La siguiente medición debe realizarse antes que se cumpla el plazo de meses desde la medición anterior.</li> <li>- Reglamento D.S.Nº38/2013 del MMA que "Aprueba el Reglamento de Entidades Técnicas de Fiscalización Ambiental de la Superintendencia del Medio Ambiente": Este Reglamento establece que "un sujeto fiscalizado, para dar cumplimiento a una normativa ambiental, general o específica, que le obliga a realizar mediciones, análisis, incluido el muestreo, deberá contratar a una ETFA con autorización vigente, para realizar dichas actividades".</li> <li>- Resolución Exenta Nº1194, de 18 de diciembre de 2015, de la SMA, que dicta "Instrucción de Carácter General para la operatividad de las Entidades Técnicas de Fiscalización Ambiental": Establece los requisitos generales de operación que deberán cumplir las ETFA autorizadas. Para asegurar el debido funcionamiento del sistema de ETFAS y la adecuada cobertura que ellas deben brindar, se solicitó la modificación de la resolución exenta Nº 1194, de 2015, en orden a que su entrada en vigencia se fije a contar del 1 de octubre de 2016.</li> <li>- La Resolución Exenta Nº914 del 29/09/2016 que "Aprueba actualización de instrucción de carácter general aplicable a las Entidades Técnicas de Fiscalización (ETFA) autorizadas en emisiones atmosféricas de fuentes fijas ETFA-INS-02 y deja sin efecto Resolución que indica"(...) Considerando 8º, dicho documento contiene las instrucciones operativas de carácter general que deberán cumplir las ETFA autorizada para el alcance emisiones atmosféricas de fuentes fijas, que realicen actividades de muestreo, medición y/o análisis.</li> </ul>
<p>Con relación a los datos de Mercurio del año 2021, representados en las Tabla Nº1, es posible indicar que:</p> <ul style="list-style-type: none"> <li>i. Las ETFAs de muestreo al igual que el correspondiente Inspector Ambiental se encuentran autorizados por la SMA en la componente aire - emisiones atmosféricas de fuentes fijas. Respecto de la ETFA de análisis, se encuentra acreditado por el INN , Acreditación LE 742, basado en el método EPA-29 Determination of emissions from stationary Sources, 2000.</li> <li>ii. La(s) Unidad(es) de Generación NT01 de la Central NORGENER Cumple(n) con el límite de emisión para Mercurio (Hg) de 0,1 mg/Nm3, para fuentes emisoras existentes y nuevas que utilicen carbón y/o petcoke durante el año 2021.</li> <li>iii. Respecto de los muestreos realizados durante el año 2021, los informes de resultados señalan que la operación de la unidad NT01 se mantuvieron sobre el 80% de la carga, respecto de la potencia de generación, no obstante no presentan antecedentes que justifiquen dicha condición.</li> </ul>

**Tabla Nº1 - Cumplimiento Límite de Emisión de Hg - Año 2021**

Nº	Fecha Muestreo Anterior	Fecha Muestreo	Laboratorio Muestreo	Laboratorio Análisis	Resultado Medición (mg/Nm3) Base Seca	Límite Cumplimiento (0,1 mg/Nm3)	Medición Fuera / Dentro Plazo
1	24-07-2020	24-01-2021	Servicios y Proyectos Ambientales S.A.	DICTUC S.A.	0.004	Cumple	Dentro Plazo
2	24-01-2021	24-07-2021	Servicios y Proyectos Ambientales S.A.	DICTUC S.A.	0.0038	Cumple	Dentro Plazo



#### 4.1.6. Resultados Evaluación Cumplimiento Normativo

De acuerdo a la revisión realizada a los antecedentes asociados a la(s) Unidad(es) de Generación **NT01** de la Central **NORGENER**, perteneciente a **AES GENER S.A.**, y a los **4** Reportes Trimestrales ingresados, los resultados de la evaluación de los límites de emisión de MP, SO<sub>2</sub>, NO<sub>x</sub> y Hg establecidos en el D.S. 13/2011 MMA durante el año **2021**, son los siguientes:

Parámetro	Resultado Evaluación Límites D.S. 13/2011 MMA
MP	Cumple
SO <sub>2</sub>	Cumple
NO <sub>x</sub>	Cumple
Hg	Cumple

#### 4.1.7. Anexos

- 1) Reportes Trimestrales y Reportes de Muestreos de Mercurio año 2021.
- 2) Resolución y Respuesta Requerimiento Pruebas QA/QC



#### 4.2. UGE NT02

##### 4.2.1. Descripción de la Unidad de Generación Eléctrica (UGE).

<b>Identificación de la Unidad:</b> NT02	<b>Configuración:</b> Ciclo Simple	<b>Combustible Principal Utilizado:</b> Carbón	<b>Potencia Térmica:</b> 393,4 MWt
---	---------------------------------------	---	---------------------------------------

##### 4.2.2. Identificación de la Chimenea.

<b>Coordenadas UTM:</b> N 7556042 E 375132	<b>Altura (m):</b> 90,0 m.	<b>Sección Chimenea:</b> Cilindrica	<b>Dimensiones (diámetro o lado(s)) [m]:</b> 4,7 m.
<b>Unidad(es) que emite(n):</b> NT02			

##### 4.2.3. Sistema de Cuantificación de Emisiones.

<b>Método de Cuantificación de Emisiones:</b> MP (CEMS), SO <sub>2</sub> (CEMS), NO <sub>x</sub> (CEMS), O <sub>2</sub> (CEMS), CO <sub>2</sub> (CEMS) y Flujo (CEMS)
--

##### 4.2.4. Antecedentes.



#### 4.2.5. Evaluación Cumplimiento Normativo - Hechos Constatados

- Metodologías de medición de emisiones utilizado: CEMS / Método Alternativo.

Exigencia(s):							
<p>- Artículo 8º. Las fuentes emisoras existentes y nuevas deberán instalar y certificar un sistema de monitoreo continuo de emisiones para: Material particulado (MP), dióxido de azufre (SO<sub>2</sub>), óxidos de nitrógeno (NO<sub>x</sub>) y de otros parámetros de interés, de acuerdo a lo indicado en la Parte 75, volumen 40 del Código de Regulaciones Federales (CFR) de la Agencia Ambiental de los Estados Unidos (US-EPA). El sistema de monitoreo continuo de emisiones será aprobado mediante resolución fundada de la Superintendencia.</p> <p>- Artículo 9º. Las fuentes emisoras existentes tendrán un plazo de dos años para instalar y certificar el sistema de monitoreo continuo de emisiones, contado desde la fecha de entrada en vigencia del presente decreto. Mientras que las fuentes emisoras nuevas deberán incorporar el sistema de medición continuo desde su puesta en servicio.</p> <p>- Artículo 10 º “aquellas fuentes emisoras existentes y nuevas que utilicen como combustible sólido únicamente biomasa, se exime de medir en forma continua dióxido de azufre (SO<sub>2</sub>)” (...)</p> <p>- Res. Ex. N° 57/2013 que aprueba Protocolo para Validación de Sistemas de Monitoreo Continuo de Emisiones CEMS en Centrales Termoeléctricas: “La fecha de ingreso a la SMA del Informe de resultados de los Ensayos de Validación deberá ser previa al cumplimiento de 12 meses, contados a partir de la fecha establecida en la resolución otorgada por la SMA donde se aprueba el CEMS”.</p> <p>- Guía Sistemas de Información Centrales Termoeléctricas, punto 6.2.1, del Formato de reporte para datos crudos y normalizados minuto a minuto: “ESTADO_CEMS” – “Estado de operación del CEMS”, y del Formato para el reporte de datos crudos y normalizados en promedios horarios: “TIPO_DATO”, donde se describe si el dato del parámetro es medido, sustituido, medido con método de referencia.</p>							
Unidad(es) que emite(n)		NT02					
Parámetro		MP	SO <sub>2</sub>	NO <sub>x</sub>	O <sub>2</sub>	CO <sub>2</sub>	Flujo
Método de cuantificación		CEMS	CEMS	CEMS	CEMS	CEMS	CEMS
Antecedentes Última Validación Anual del CEMS	Escala o Rango de medición	0 – 68,2 SL	0-300 ppm	0-600 ppm	0 - 25 %	0-20%	1.200.000 m <sup>3</sup> /h
	Fecha Último Ensayo de Validación	23/7/2021	24/7/2021	24/7/2021	24/7/2021	24/7/2021	27/7/2021
	Período de Validación	24/7/2021	25/7/2021	25/7/2021	25/7/2021	25/7/2021	28/7/2021
		24/7/2022	25/7/2022	25/7/2022	25/7/2022	25/7/2022	28/7/2022
N° Última Res. Emitida	262/2020	262/2020	262/2020	262/2020	262/2020	262/2020	



• **Pruebas de Aseguramiento y Control de Calidad CEMS**

**Exigencias (s):**

- Artículo 8º. Las fuentes emisoras existentes y nuevas deberán instalar y certificar un sistema de monitoreo continuo de emisiones para: Material particulado (MP), dióxido de azufre (SO<sub>2</sub>), óxidos de nitrógeno (NO<sub>x</sub>) y de otros parámetros de interés, de acuerdo a lo indicado en la Parte 75, volumen 40 del Código de Regulaciones Federales (CFR) de la Agencia Ambiental de los Estados Unidos (US-EPA). El sistema de monitoreo continuo de emisiones será aprobado mediante resolución fundada de la Superintendencia.

- Artículo 3º de la Res. Ex. N° 57 de 25 de enero de 2013 de la SMA, aprueba "Protocolo para validación de sistemas de monitoreo continuo de emisiones (CEMS) en Centrales Termoelectricas", estipula que, "Con posterioridad a la resolución que apruebe inicialmente el Sistema de Monitoreo Continuo de Emisiones, el titular de la fuente: (i) deberá someter el Sistema de Monitoreo Continuo de Emisiones a auditorias anuales para extender su aprobación por periodos de un año; (ii) deberá cumplir con los debidos procedimientos de control de calidad que aseguren el óptimo funcionamiento continuo del Sistema de Monitoreo Continuo de Emisiones (...)"

- Res. Ex. Exenta N° 583 de 3 de octubre de 2014 de la SMA que aprueba Anexo III "Aseguramiento de calidad, reporte de datos, sustitución de datos perdidos y anómalos, auditorias y revalidaciones" del Protocolo para Validación de Sistemas de Monitoreo Continuo de Emisiones (CEMS) en Centrales Termoelectricas, prescribe en su punto N° 4, que "después de llevar a cabo el proceso de validación de un CEMS de gases, el titular de la fuente debe implementar, documentar, mantener y auditar un sistema de aseguramiento de calidad al CEMS validado para asegurar que se continúan proporcionando datos exactos".

Requerimiento de información pruebas de Aseguramiento y Control de Calidad CEMS del año 2021:

Pruebas	Gases	Material Particulado	Flujo
Error de calibración	Cumple	N/A	Cumple
Linealidad	Cumple	N/A	N/A
Flujo Carga	N/A	N/A	Cumple
Interferencias	N/A	N/A	Cumple
Margen de Error	N/A	Cumple	N/A
Auditoría de Correlación Absoluta (ACA)	N/A	Cumple	N/A

N/A: no aplica ejecutar el ensayo

Cumple: ejecuta ensayo y cumple con los rangos establecidos

No cumple: no ejecuta ensayo y/o no cumple con los rangos establecidos

No reporta: no informa los ensayos Qa-Qc

Con relación a las pruebas de Aseguramiento de Calidad y Control de Calidad CEMS del año 2021, es posible indicar que:

- i. Se realiza requerimiento de información sobre las pruebas QA/QC bajo Res. Ex. N° 862 del 26 de mayo de 2020, según lo establecido en el Protocolo para validación, aseguramiento y control de calidad de Sistemas de Monitoreo Continuo de Emisiones (CEMS).
- ii. Se solicita la entrega del reporte de las pruebas Qa-Qc para cada parámetro, según el ICA que aplique a través de la Plataforma de almacenamiento de información Seafile.
- iii. Cumple con los ensayos realizados, los cuales se encuentran dentro de los rangos establecidos. De acuerdo a lo anterior, es posible señalar que los datos reportados durante el año 2021 son de calidad asegurada.





• Resumen de datos reportados durante el año 2021 - Material Particulado (MP)

**Exigencia (s):**

- Artículo 5º. del D.S.Nº13/2011, Las **fuentes emisoras existentes** deberán cumplir con los valores límites de emisión de la Tabla Nº 1 para Material Particulado (MP) en un plazo de 2 años y 6 meses, contado desde la fecha de publicación del presente decreto. El plazo de cumplimiento de los demás parámetros de las Tablas Nº 1 y Nº 3 corresponderá a 4 años contados desde la publicación del presente decreto en zonas declaradas latentes o saturadas por MP, SO<sub>2</sub> o NO<sub>x</sub> con anterioridad a esta fecha y de 5 años en aquellas zonas que no se encuentren declaradas como latentes o saturadas por dichos contaminantes.
- Por su parte, las **fuentes emisoras nuevas** deberán cumplir con los valores límites de emisión de las Tablas Nº 2 y Nº 3 desde la entrada en vigencia del presente decreto.
- Artículo 12º del D.S. Nº13/2011: “Los titulares de las fuentes emisoras presentarán... un reporte del monitoreo continuo de emisiones, trimestralmente, durante un año calendario...”
- Circular IN.AD.Nº1/2015 “Interpretación administrativa del Decreto Nº13, de 2011, MMA, Norma de emisión para centrales termoeléctricas de reemplazo de Circular Nº2, de 18 de diciembre de 2013” Define “Horas de funcionamiento: Corresponde a aquel periodo de tiempo en el cual la unidad quema combustible (...)”
- Punto Nº 5, letra a, de la Interpretación Administrativa del D.S. Nº13 (Circular IN.AD.Nº 1/2015): “Para el caso de MP, SO<sub>2</sub> y NO<sub>x</sub>, se debe determinar el promedio horario de cada hora de funcionamiento, durante un año calendario. El promedio horario obtenido (o sustituido) en cada hora de funcionamiento debe compararse con el límite de emisión aplicable y determinar para cada una de esas horas de funcionamiento si es una hora de conformidad o de inconformidad”.
- Punto Nº 5, letra a, de la Interpretación Administrativa del D.S. Nº13 (Circular IN.AD.Nº 1/2015): “i) Para la evaluación del cumplimiento del límite anual de material Particulado y dióxido de azufre, las horas de inconformidad deben justificarse como hora de encendido, hora de apagado o falla. Si no puede justificarse, se considerará un incumplimiento de la norma (...)”

Con relación a los datos de Material Particulado (MP) del año 2021, representados en la Figura Nº 1, es posible indicar que:

- Durante el año 2021 no se registraron horas de régimen en las que se superó los límites establecidos para MP.
- Durante el año 2021 se registró un total de 23 hora(s) de Falla. Las cuales se encuentran bajo el límite establecido para Material Particulado.

**Resumen evaluación Material Particulado (MP)**

Existe cumplimiento normativo para MP

**Límite de Emisión  
MP (mg/m3N) :**

**Resumen de horas reportadas - Material  
Particulado (MP) :**

Tipo Combustible	MP (mg/m3N)	Horas de Funcionamiento Regular	Horas de Encendido (HE)	Horas en Régimen (RE)	Horas de Apagado (HA)	Falla (FA)	Otros Estados UGE	Horas de Detención Programada (DP)	Horas de Detención No Programada (DNP)	TOTAL	Horas Reportadas	Hrs de Conformidad MP	Hrs Incumplimiento MP
SOLIDO	50										106	81	25
											8.000	8.000	0
											23	22	1
											23	23	0
											585	585	0
											23	23	0
											8.760	8.734	26

**Datos de MP medidos durante las horas de régimen :**

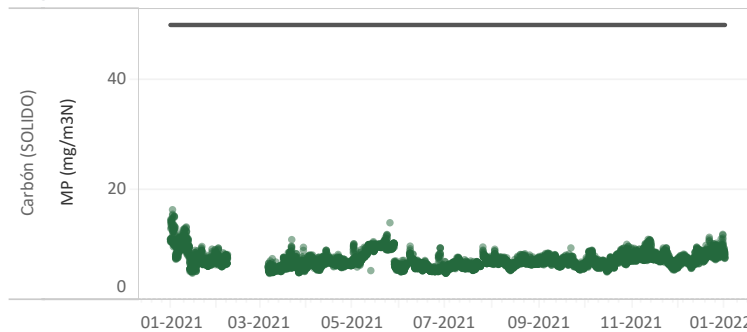


Figura Nº1 - Resumen horas reportadas para Material Particulado (MP) - Año 2021



• Resumen de datos reportados durante el año 2021 - Dióxido de Azufre (SO<sub>2</sub>)

**Exigencia (s):**

- Artículo 5º. del D.S.Nº13/2011, Las **fuentes emisoras existentes** deberán cumplir con los valores límites de emisión de la Tabla Nº 1 para Material Particulado (MP) en un plazo de 2 años y 6 meses, contado desde la fecha de publicación del presente decreto. El plazo de cumplimiento de los demás parámetros de las Tablas Nº 1 y Nº 3 corresponderá a 4 años contados desde la publicación del presente decreto en zonas declaradas latentes o saturadas por MP, SO<sub>2</sub> o NO<sub>x</sub> con anterioridad a esta fecha y de 5 años en aquellas zonas que no se encuentren declaradas como latentes o saturadas por dichos contaminantes.
- Por su parte, las **fuentes emisoras nuevas** deberán cumplir con los valores límites de emisión de las Tablas Nº 2 y Nº 3 desde la entrada en vigencia del presente decreto.
- Artículo 12º del D.S. Nº13/2011: “Los titulares de las fuentes emisoras presentarán... un reporte del monitoreo continuo de emisiones, trimestralmente, durante un año calendario,...”
- Circular IN.AD.Nº1/2015 “Interpretación administrativa del Decreto Nº13, de 2011, MMA, Norma de emisión para centrales termoeléctricas de reemplazo de Circular Nº2, de 18 de diciembre de 2013” Define “Horas de funcionamiento: Corresponde a aquel periodo de tiempo en el cual la unidad quema combustible (...).”
- Punto Nº 5, letra a, de la Interpretación Administrativa del D.S. Nº13 (Circular IN.AD.Nº 1/2015): “Para el caso de MP, SO<sub>2</sub> y NO<sub>x</sub>, se debe determinar el promedio horario de cada hora de funcionamiento, durante un año calendario. El promedio horario obtenido (o sustituido) en cada hora de funcionamiento debe compararse con el límite de emisión aplicable y determinar para cada una de esas horas de funcionamiento si es una hora de conformidad o de inconformidad”.
- Punto Nº 5, letra a, de la Interpretación Administrativa del D.S. Nº13 (Circular IN.AD.Nº 1/2015): “i) Para la evaluación del cumplimiento del límite anual de material Particulado y dióxido de azufre, las horas de inconformidad deben justificarse como hora de encendido, hora de apagado o falla. Si no puede justificarse, se considerará un incumplimiento de la norma (...).”

Con relación a los datos de Dióxido de Azufre del año 2021, representados en la Figura Nº 2, es posible indicar que:

- i. Durante el año 2021 no se registraron horas de régimen en las que se superó los límites establecidos para Dióxido de Azufre.
- ii. Durante el año 2021 se registró un total de 23 hora(s) de Falla. De las cuales 2 se encuentran sobre el límite establecido para Dióxido de Azufre, sin embargo, se observa que las horas fueron debidamente justificadas, calificando dentro del periodo de excedencia que permite la norma.

**Resumen evaluación Dióxido de Azufre (SO<sub>2</sub>)**

*Existe cumplimiento normativo para SO<sub>2</sub>*

**Límite de Emisión  
SO<sub>2</sub> (mg/m<sup>3</sup>N) :**

**Resumen de horas reportadas - Dióxido de Azufre  
(SO<sub>2</sub>) :**

Tipo Combustible	Horas Reportadas	Hrs de Conformidad SO <sub>2</sub>	Hrs Incumplimiento SO <sub>2</sub>
LIQUIDO 30	Horas de Encendido (HE) :	106	66
SOLIDO 400	Horas de Funcionamiento Regular	8.000	0
	Horas de Apagado (HA) :	23	4
	Falla (FA) :	23	2
	Otros Estados UGE	585	0
	Horas de Detención Programada (DP) :	585	0
	Horas de Detención No Programada (DNP) :	23	0
	<b>TOTAL</b>	<b>8.760</b>	<b>72</b>

**Datos de SO<sub>2</sub> medidos durante las horas de régimen :**

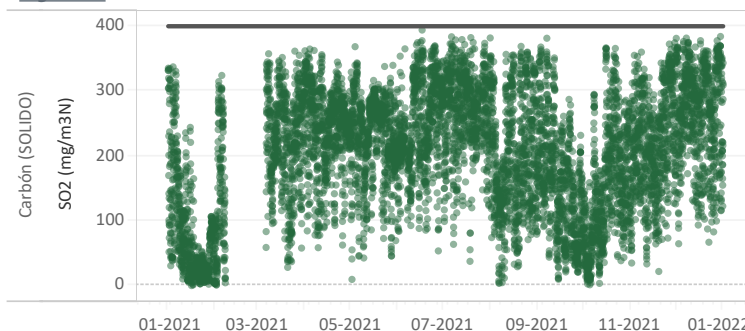


Figura Nº2 - Resumen horas reportadas para Dióxido de Azufre (SO<sub>2</sub>) - Año 2021



• Resumen de datos reportados durante el año 2021 - Óxidos de Nitrógeno (NOx)

**Exigencia (s):**

- Artículo 5º. del D.S.Nº13/2011, Las **fuentes emisoras existentes** deberán cumplir con los valores límites de emisión de la Tabla Nº 1 para Material Particulado (MP) en un plazo de 2 años y 6 meses, contado desde la fecha de publicación del presente decreto. El plazo de cumplimiento de los demás parámetros de las Tablas Nº 1 y Nº 3 corresponderá a 4 años contados desde la publicación del presente decreto en zonas declaradas latentes o saturadas por MP, SO<sub>2</sub> o NO<sub>x</sub> con anterioridad a esta fecha y de 5 años en aquellas zonas que no se encuentren declaradas como latentes o saturadas por dichos contaminantes.
- Por su parte, las **fuentes emisoras nuevas** deberán cumplir con los valores límites de emisión de las Tablas Nº 2 y Nº 3 desde la entrada en vigencia del presente decreto.
- Artículo 12º del D.S. Nº13/2011: “Los titulares de las fuentes emisoras presentarán... un reporte del monitoreo continuo de emisiones, trimestralmente, durante un año calendario, (...)”
- Circular IN.AD.Nº1/2015 “Interpretación administrativa del Decreto Nº13, de 2011, MMA, Norma de emisión para centrales termoeléctricas de reemplazo de Circular Nº2, de 18 de diciembre de 2013” (...). Para el caso del parámetro NO<sub>x</sub> en fuentes existentes, la norma establece un criterio de evaluación diferente al resto de los otros parámetros. Se deben considerar las horas de inconformidad no deben justificarse, pero estas no pueden exceder el 30% de las horas de funcionamiento durante un año calendario...(ii) para la evaluación del límite anual de Óxido de Nitrógeno, las horas de inconformidad no deben justificarse, pero estas no pueden exceder el 30% de las horas de funcionamiento durante un año calendario.

Con relación a los datos de Óxidos de Nitrógeno del año 2021, representados en la Figura Nº 3, es posible indicar que:

- La fuente presenta el 98,71 % del total de horas de funcionamiento de conformidad y 1,29 % de horas de inconformidad.
- Durante el año 2021 se registró un total de 23 hora(s) de Falla.

**Resumen evaluación Óxidos de Nitrógeno (NOx)**

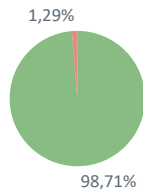
Existe cumplimiento normativo para NOx

**Límite de Emisión NOx (mg/m3N) :**

**Resumen de horas reportadas - Óxidos de Nitrógeno (NOx) :**

Tipo Combustible	Horas Reportadas	Hrs de Conformidad NOx	Hrs Incumplimiento NOx	
LIQUIDO 200	Horas de Encendido (HE) :	106	31	75
SOLIDO 500	Horas de Funcionamiento Regular	8.000	7.995	5
	Horas de Apagado (HA) :	23	15	8
	Falla (FA) :	23	6	17
	Otros Estados UGE	Horas de Detención No Programada (DNP) :	23	23
	Horas de Detención Programada (DP) :	585	585	0
	<b>TOTAL</b>	<b>8.760</b>	<b>8.655</b>	<b>105</b>

**Hrs reportadas y % de conformidad :**



■ Horas de Funcionamiento de Conformidad  
■ Horas de Funcionamiento de Inconformidad

Horas Reportadas	8.760	
Horas Funcionamiento	8.152	100%
Total Horas de Funcionamiento de Conformidad (≥ 70%)	8.047	98,71%
Total Horas de Funcionamiento de Inconformidad (<30%)	105	1,29%

Figura Nº3 - Resumen horas reportadas para Óxidos de Nitrógeno (NOx) - Año 2021



• **Evaluación Semestral del Cumplimiento del Límite de Emisión de Hg.**

**Exigencias (s):**

- Artículo 5º. del D.S.Nº13/2011, Las fuentes emisoras existentes deberán cumplir con los valores límites de emisión de la Tabla Nº 1 para Material Particulado (MP) en un plazo de 2 años y 6 meses, contado desde la fecha de publicación del presente decreto. El plazo de cumplimiento de los demás parámetros de las Tablas Nº 1 y Nº 3 corresponderá a 4 años contados desde la publicación del presente decreto en zonas declaradas latentes o saturadas por MP, SO2 o NOx con anterioridad a esta fecha y de 5 años en aquellas zonas que no se encuentren declaradas como latentes o saturadas por dichos contaminantes.
- Por su parte, las fuentes emisoras nuevas deberán cumplir con los valores límites de emisión de las Tablas Nº 2 y Nº 3 desde la entrada en vigencia del presente decreto.
- Circular IN.AD.Nº1/2015 "Interpretación administrativa del Decreto Nº13, de 2011, MMA, Norma de emisión para centrales termoeléctricas de reemplazo de Circular Nº2, de 18 de diciembre de 2013" (...)
- b) Para el caso de la norma de emisión de Hg, el valor límite se evaluará a lo menos una vez cada 6 meses durante un año calendario y se considerará sobrepasado cuando alguno de los valores exceda el valor límite de emisión.
- b.1) En el caso de fuentes emisoras nuevas, el límite de emisión de Mercurio está vigente desde el 23 de junio del 2011 (...) i) la primera medición deberá realizarse antes que se cumpla el plazo de 6 meses desde la entrada en operación de la fuente emisora (...) ii) La siguiente medición debe realizarse antes que se cumpla el plazo de meses desde la medición anterior.
- Reglamento D.S.Nº38/2013 del MMA que "Aprueba el Reglamento de Entidades Técnicas de Fiscalización Ambiental de la Superintendencia del Medio Ambiente": Este Reglamento establece que "un sujeto fiscalizado, para dar cumplimiento a una normativa ambiental, general o específica, que le obliga a realizar mediciones, análisis, incluido el muestreo, deberá contratar a una ETFA con autorización vigente, para realizar dichas actividades".
- Resolución Exenta Nº1194, de 18 de diciembre de 2015, de la SMA, que dicta "Instrucción de Carácter General para la operatividad de las Entidades Técnicas de Fiscalización Ambiental": Establece los requisitos generales de operación que deberán cumplir las ETFA autorizadas. Para asegurar el debido funcionamiento del sistema de ETFAS y la adecuada cobertura que ellas deben brindar, se solicitó la modificación de la resolución exenta Nº 1194, de 2015, en orden a que su entrada en vigencia se fije a contar del 1 de octubre de 2016.
- La Resolución Exenta Nº914 del 29/09/2016 que "Aprueba actualización de instrucción de carácter general aplicable a las Entidades Técnicas de Fiscalización (ETFA) autorizadas en emisiones atmosféricas de fuentes fijas ETFA-INS-02 y deja sin efecto Resolución que indica"(...) Considerando 8º, dicho documento contiene las instrucciones operativas de carácter general que deberán cumplir las ETFA autorizada para el alcance emisiones atmosféricas de fuentes fijas, que realicen actividades de muestreo, medición y/o análisis.

Con relación a los datos de Mercurio del año 2021, representados en las Tabla Nº1, es posible indicar que:

- i. Las ETFAs de muestreo al igual que el correspondiente Inspector Ambiental se encuentran autorizados por la SMA en la componente aire - emisiones atmosféricas de fuentes fijas. Respecto de la ETFA de análisis, se encuentra acreditado por el INN , Acreditación LE 742, basado en el método EPA-29 Determination of emissions from stationary Sources, 2000.
- ii. La(s) Unidad(es) de Generación NT02 de la Central NORGENER Cumple(n) con el límite de emisión para Mercurio (Hg) de 0,1 mg/Nm3, para fuentes emisoras existentes y nuevas que utilicen carbón y/o petcoke durante el año 2021.
- iii. Respecto de los muestreos realizados durante el año 2021, los informes de resultados señalan que la operación de la unidad NT02 se mantuvieron sobre el 80% de la carga, respecto de la potencia de generación, no obstante no presentan antecedentes que justifiquen dicha condición.

**Tabla Nº1 - Cumplimiento Límite de Emisión de Hg - Año 2021**

Nº	Fecha Muestreo Anterior	Fecha Muestreo	Laboratorio Muestreo	Laboratorio Análisis	Resultado Medición (mg/Nm3) Base Seca	Límite Cumplimiento (0,1 mg/Nm3)	Medición Fuera / Dentro Plazo
1	23-07-2020	20-01-2021	Servicios y Proyectos Ambientales S.A.	DICTUC S.A.	0.0037	Cumple	Dentro Plazo
2	20-01-2021	22-07-2021	Servicios y Proyectos Ambientales S.A.	DICTUC S.A.	0.0106	Cumple	Fuera Plazo



#### 4.2.6. Resultados Evaluación Cumplimiento Normativo

De acuerdo a la revisión realizada a los antecedentes asociados a la(s) Unidad(es) de Generación **NT02** de la Central **NORGENER**, perteneciente a **AES GENER S.A.**, y a los **4** Reportes Trimestrales ingresados, los resultados de la evaluación de los límites de emisión de MP, SO<sub>2</sub>, NO<sub>x</sub> y Hg establecidos en el D.S. 13/2011 MMA durante el año **2021**, son los siguientes:

Parámetro	Resultado Evaluación Límites D.S. 13/2011 MMA
MP	Cumple
SO <sub>2</sub>	Cumple
NO <sub>x</sub>	Cumple
Hg	Cumple

#### 4.2.7. Anexos

- 1) Reportes Trimestrales y Reportes de Muestreos de Mercurio año 2021.
- 2) Resolución y Respuesta Requerimiento Pruebas QA/QC



## 5. CONCLUSIONES

De acuerdo a la revisión realizada a los antecedentes asociados a la(s) Unidad(es) de Generación **NT01 y NT02** de la Unidad Fiscalizable **TERMOELECTRICA NUEVA TOCOPILLA** perteneciente a **AES GENER S.A.**, y a los 4 Reportes Trimestrales ingresados, los resultados de la evaluación de los límites de MP, SO<sub>2</sub>, NO<sub>x</sub> y Hg establecidos en el D.S. 13/2011 MMA durante el año **2021**, son los siguientes:

Resultado Evaluación Límites D.S. 13/2011 MMA				
UGE	Parámetros			
	MP	SO <sub>2</sub>	NO <sub>x</sub>	Hg
NT01	Cumple	Cumple	Cumple	Cumple
NT02	Cumple	Cumple	Cumple	Cumple

## 6. ANEXOS

Anexo 1: UGE NT01

Anexo 2: UGE NT02

