




Superintendencia del Medio Ambiente
Gobierno de Chile

INFORME TÉCNICO DE FISCALIZACIÓN AMBIENTAL

CES CAUCACURA (RNA 103327)

DSI-2022-1220-X-RCA

Fecha creación: 28-12-2022

	Nombre	Firma
Aprobado	Verónica González	
Elaborado	María Inés Muñoz	

1 RESUMEN

El presente documento da cuenta de los resultados de la actividad de examen de la información realizado por la Superintendencia del Medio Ambiente (SMA), a la Unidad Fiscalizable CES CAUCACURA (RNA 103327) asociada a la(s) Resolución(es) de Calificación Ambiental RCA 1661/2002-X “CENTRO DE ENGORGA DE MITILIDOS Y SALMONIDEOS PUNTA CAUCACURA QUELLON (SOL. N°99106038)” ; RCA 252/2014-X “AMPLIACION DE BIOMASA CENTRO DE CULTIVO SURESTE PUNTA CAUCACURA COMUNA QUELLON PROVINCIA DE CHILOE DECIMA REGION DE LOS LAGOS CODIGO CENTRO N° 103327”, perteneciente al titular GRANJA MARINA TORNAGALEONES S.A., localizada en la comuna de Quellón, Región de los Lagos.

En particular, la actividad consistió en evaluar el estado de cumplimiento de la producción del Centro de Engorda de Salmones (CES) desde el año 2020 a la fecha, respecto de los límites de producción¹ máxima (toneladas de biomasa por ciclo) autorizados en su RCA y respectivo proyecto técnico.

El procedimiento de evaluación corresponde a un análisis automatizado de la información de mortalidad, cosecha y existencias declaradas por el titular a través del Sistema de Información para la Fiscalización de Acuicultura (SIFA) perteneciente al Servicio Nacional de Pesca y Acuicultura (Sernapesca). Dicha evaluación ha sido desarrollada por la División de Seguimiento e Información Ambiental de la Superintendencia del Medio Ambiente.

Respecto de la actividad de fiscalización desarrollada, esta Superintendencia logró verificar que durante los ciclos de operación evaluados: (1) 09/09/2019 al 29/03/2021, no se detectaron hallazgos vinculados a la superación de la producción máxima autorizada.

¹ Art 2, letra n) RAMA. Producción: resultado de la suma de todos los egresos, expresados en toneladas, kilos o unidades, y del remanente existente en un centro de cultivo en un período determinado. En el caso de las pisciculturas se entenderá por producción el resultado de la suma de todos los egresos, expresados en toneladas, kilos o unidades, descontados los ingresos de ejemplares efectuados en el mismo período.

2 IDENTIFICACIÓN DEL PROYECTO, ACTIVIDAD O FUENTE FISCALIZADA

ANTECEDENTES GENERALES	
Unidad Fiscalizable (UF):	CES CAUCACURA (RNA 103327)
Comuna:	Quellón
Región:	Región de los Lagos
Titular:	GRANJA MARINA TORNAGALEONES S.A.
RUT:	87752000-5
Registro Nacional de Acuicultura (RNA):	103327
Categoría del Centro	Categoría 3
Agrupación de Concesiones de Salmónidos (ACS)	12A
Instrumento (s) de carácter ambiental asociado(s) (ICA)	RCA 1661/2002-X; RCA 252/2014-X
Estado Unidad Fiscalizable	En fase de operación
Período de análisis	(1) 09/09/2019 al 29/03/2021

3 ANTECEDENTES DE LA ACTIVIDAD DE FISCALIZACIÓN

Motivo de la Actividad de Fiscalización:	Oficio
Materia Específica Objeto de la Fiscalización:	Producción Máxima Autorizada.

3.1 Ubicación de la actividad

La Unidad Fiscalizable CES CAUCACURA (RNA 103327) se ubica en GOLFO CORCOVADO, AL SURESTE DE PUNTA CAUCACURA, en la comuna de Quellón, Región de los Lagos y se encuentra definida por las siguientes coordenadas (WGS84):

vértice 1: S 43°6′0.7700, W 73°28′23.5300

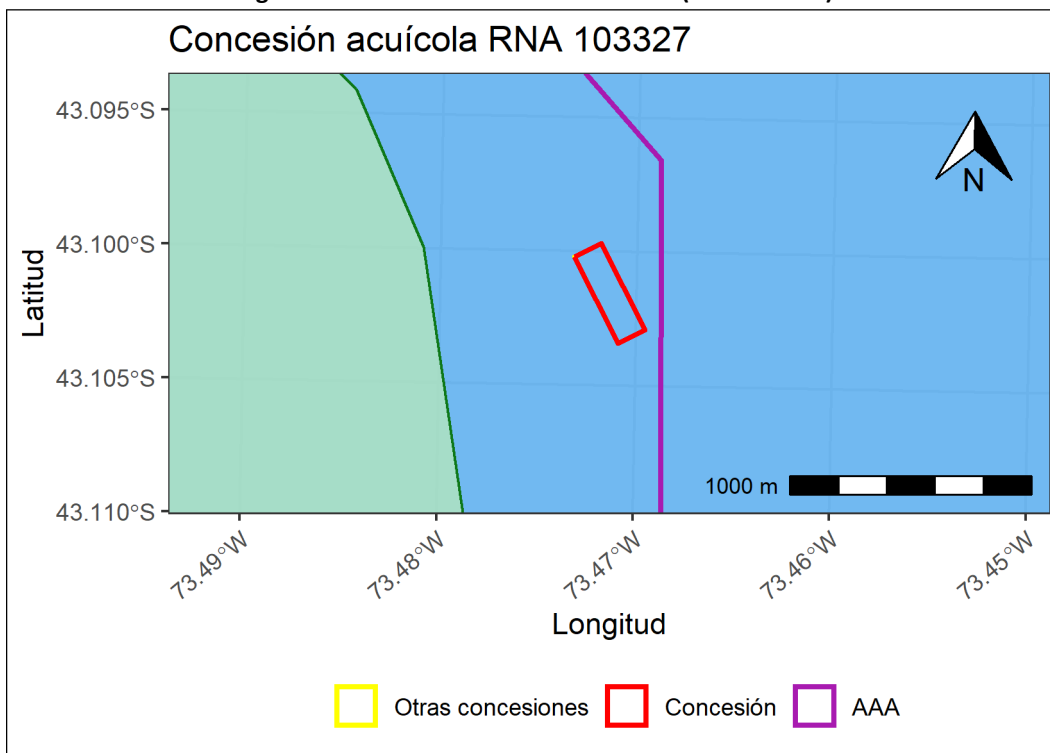
vértice 2: S 43°5′58.9000, W 73°28′18.6700

vértice 3: S 43°6′10.4000, W 73°28′10.4100

vértice 4: S 43°6′12.2700, W 73°28′15.2700

En la Figura 1, se presenta un plano de ubicación de la actividad fiscalizada.

Figura 1. Ubicación UF CES CAUCACURA (RNA 103327)



Fuente: Elaboración propia en base a concesiones de la Subsecretaría de Pesca y Acuicultura (Subpesca).

3.2 Instrumentos de carácter ambiental fiscalizados

Instrumentos de Carácter Ambiental asociados a la Unidad Fiscalizable	
RCA 1661/2002-X	CENTRO DE ENGORGA DE MITILIDOS Y SALMONIDEOS PUNTA CAUCACURA QUELLON (SOL. N°99106038)
RCA 252/2014-X	AMPLIACION DE BIOMASA CENTRO DE CULTIVO SURESTE PUNTA CAUCACURA COMUNA QUELLON PROVINCIA DE CHILOE DECIMA REGION DE LOS LAGOS CODIGO CENTRO N° 103327
D.S. MINECON N°320/2001	REGLAMENTO AMBIENTAL PARA LA ACUICULTURA Art. 15 (...) El titular de un centro de cultivo no podrá superar los niveles de producción aprobados en la resolución de calificación ambiental. (...)

4 ACTIVIDADES DE FISCALIZACIÓN REALIZADAS Y RESULTADOS

4.1 Hechos constatados

Para el cálculo de la producción se consideran los reportes semanales de mortalidad y existencias informados para cada unidad fiscalizable por el titular en la plataforma SIFA, además de las cosechas reportadas mediante el mismo sistema (toneladas recibidas por planta de proceso).

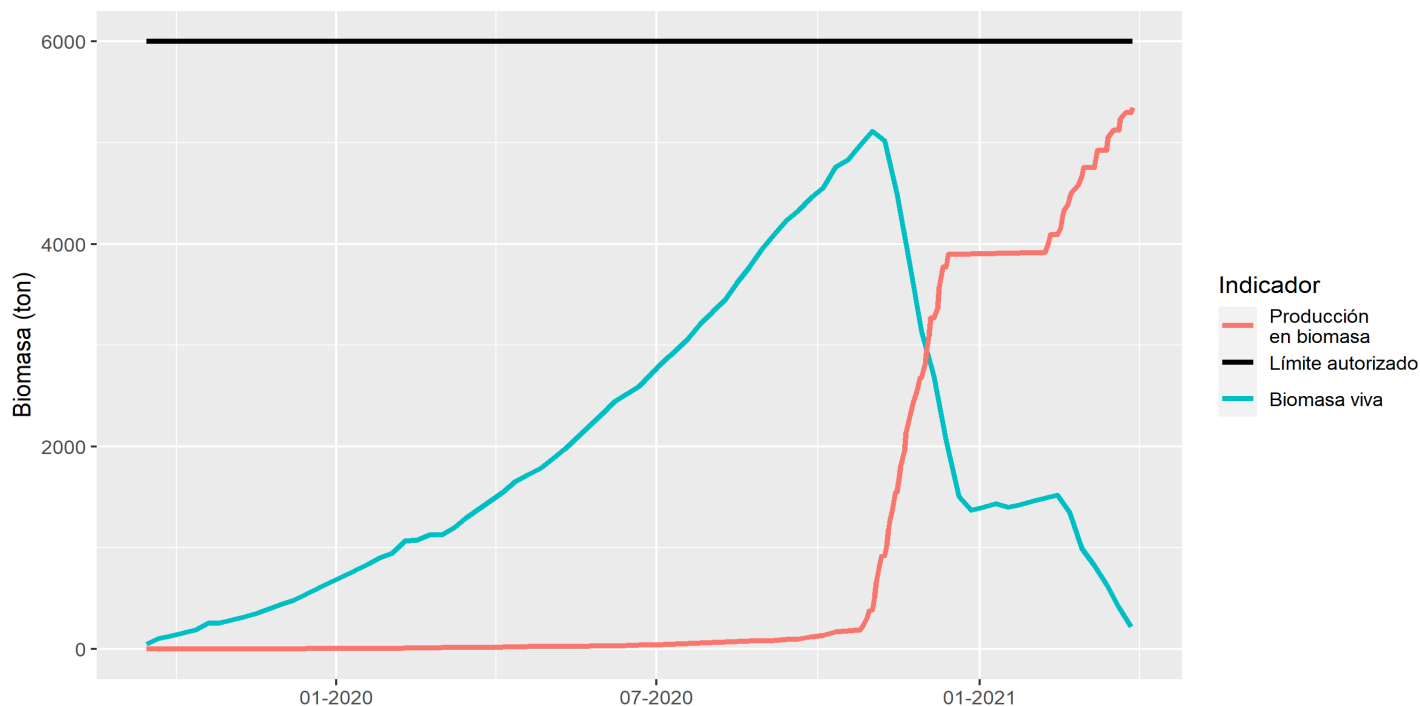
La producción autorizada para el CES es de 6000 toneladas de acuerdo a su(s) Resolución(es) de Calificación Ambiental 1661/2002-X; 252/2014-X y Proyecto Técnico. Las producciones obtenidas en el centro durante los ciclos productivos fueron los siguientes:

Inicio y fin del ciclo	Límite autorizado (ton)	Biomasa cosechada (ton)	Mortalidad total en biomasa (ton)	Producción en biomasa (ton)*	Superación (ton)	Superación (%)
09/09/2019 al 29/03/2021	6.000,00	4.963,50	384,90	5.348,40	0,00	0,00

*Producción corresponde a la suma de todos los egresos de la concesión, esto es, la cosecha recibida por la planta de procesos y mortalidad agregada para el ciclo respectivo (Según los términos del art. 2 letra n del D.S 320/2001)

Figura 2. Producción de CES CAUCACURA (RNA 103327) en todos los ciclos analizados

Producción de biomasa en centro RNA 103327



Es importante indicar que los datos de producción no son datos regularizados en los términos del Reglamento para la entrega de información a Sernapesca, contenido en el D.S. 129/2013 (MINECON).

5 CONCLUSIONES

Del análisis de los antecedentes descritos, esta Superintendencia logró verificar que, durante los periodos evaluados, la Unidad Fiscalizable CES CAUCACURA (RNA 103327) no superó la producción máxima autorizada en uno o más ciclos de operación por sobre lo permitido en la(s) RCA 1661/2002-X; 252/2014-X.

Los resultados aquí presentados no obstan a que en el futuro se realicen nuevos procedimientos o se evalúe la producción del CES utilizando otros métodos de fiscalización ambiental, y no lo exime de ninguna clase de responsabilidad que pudiese contraer por cualquier hallazgo respecto del instrumento que lo regula, que se produzca con anterioridad o simultaneidad a la fecha en que se efectuó la actividad de fiscalización ambiental, y no hubiera sido directamente percibido y/o constatado en la misma en el presente informe.

Se recuerda que el titular debe mantener constantemente controlados y monitoreados los compromisos y variables ambientales relevantes vinculados con la operación de su proyecto.

6 ANEXOS

Tabla de datos de mortalidad y biomasa cosechada, reportados en SIFA (todos los datos).

Fecha	Mortalidad reportada (ton)	Cosecha reportada (ton)
15/09/2019	0,10	0,00
22/09/2019	0,20	0,00
29/09/2019	0,10	0,00
06/10/2019	0,20	0,00
13/10/2019	0,20	0,00
20/10/2019	0,10	0,00
27/10/2019	0,20	0,00
03/11/2019	0,10	0,00
10/11/2019	0,10	0,00
17/11/2019	0,10	0,00
24/11/2019	0,20	0,00
01/12/2019	0,30	0,00
08/12/2019	0,20	0,00
15/12/2019	0,30	0,00
22/12/2019	0,30	0,00
29/12/2019	0,30	0,00
05/01/2020	0,30	0,00
12/01/2020	0,30	0,00
19/01/2020	0,30	0,00
26/01/2020	1,00	0,00
02/02/2020	1,60	0,00
09/02/2020	1,90	0,00
16/02/2020	1,00	0,00
23/02/2020	1,30	0,00
01/03/2020	1,60	0,00
08/03/2020	0,70	0,00
15/03/2020	0,70	0,00
22/03/2020	1,10	0,00
29/03/2020	1,90	0,00
05/04/2020	2,20	0,00
12/04/2020	1,80	0,00
19/04/2020	1,70	0,00
26/04/2020	1,60	0,00
03/05/2020	1,30	0,00
10/05/2020	0,90	0,00
17/05/2020	0,90	0,00
24/05/2020	0,70	0,00
31/05/2020	1,00	0,00
07/06/2020	0,60	0,00
14/06/2020	6,20	0,00
21/06/2020	2,40	0,00
28/06/2020	2,00	0,00
05/07/2020	6,20	0,00
12/07/2020	5,70	0,00
19/07/2020	5,20	0,00
26/07/2020	3,60	0,00
02/08/2020	3,60	0,00
09/08/2020	3,60	0,00
16/08/2020	5,60	0,00
23/08/2020	3,70	0,00
30/08/2020	4,20	0,00
06/09/2020	4,70	0,00
13/09/2020	8,90	0,00
20/09/2020	6,70	0,00
27/09/2020	17,60	0,00

Fecha	Mortalidad reportada (ton)	Cosecha reportada (ton)
04/10/2020	15,90	0,00
11/10/2020	36,00	0,00
18/10/2020	7,20	0,00
25/10/2020	12,10	0,00
27/10/2020	0,00	55,70
29/10/2020	0,00	60,80
30/10/2020	0,00	72,40
01/11/2020	6,20	0,00
02/11/2020	0,00	124,40
03/11/2020	0,00	142,20
04/11/2020	0,00	79,20
05/11/2020	0,00	91,00
06/11/2020	0,00	93,10
08/11/2020	5,80	0,00
09/11/2020	0,00	111,20
10/11/2020	0,00	142,70
11/11/2020	0,00	98,80
12/11/2020	0,00	94,10
14/11/2020	0,00	175,80
15/11/2020	7,00	0,00
16/11/2020	0,00	139,10
17/11/2020	0,00	121,00
19/11/2020	0,00	150,30
20/11/2020	0,00	176,10
22/11/2020	136,30	0,00
24/11/2020	0,00	151,80
26/11/2020	0,00	118,00
28/11/2020	0,00	134,40
29/11/2020	4,00	0,00
01/12/2020	0,00	146,50
02/12/2020	0,00	135,70
03/12/2020	0,00	132,60
04/12/2020	0,00	173,10
06/12/2020	2,30	0,00
08/12/2020	0,00	94,20
09/12/2020	0,00	207,10
11/12/2020	0,00	198,00
13/12/2020	2,10	0,00
14/12/2020	0,00	122,60
20/12/2020	1,90	0,00
27/12/2020	4,10	0,00
03/01/2021	3,00	0,00
10/01/2021	3,00	0,00
17/01/2021	2,60	0,00
24/01/2021	2,50	0,00
31/01/2021	2,20	0,00
07/02/2021	2,20	0,00
09/02/2021	0,00	86,80
10/02/2021	0,00	87,10
14/02/2021	2,00	0,00
16/02/2021	0,00	60,00
17/02/2021	0,00	122,70
18/02/2021	0,00	60,30
20/02/2021	0,00	57,40
21/02/2021	1,90	58,60
22/02/2021	0,00	53,80
26/02/2021	0,00	75,70
28/02/2021	1,50	86,70
01/03/2021	0,00	81,90

Fecha	Mortalidad reportada (ton)	Cosecha reportada (ton)
07/03/2021	1,50	0,00
08/03/2021	0,00	86,70
09/03/2021	0,00	81,40
14/03/2021	1,40	0,00
15/03/2021	0,00	129,10
18/03/2021	0,00	70,50
21/03/2021	0,60	0,00
22/03/2021	0,00	116,70
25/03/2021	0,00	56,60
28/03/2021	0,60	0,00
29/03/2021	0,00	49,80