





## INFORME TÉCNICO DE FISCALIZACIÓN AMBIENTAL

### Exámen de Información

Unidad Fiscalizable : CENTRAL HUASCO  
Unidades de Generación : TG3, TG4 y TG5

DFZ-2023-858-III-NE

Mayo de 2023

	Nombre	Firma
Aprobado	Juan Pablo Rodríguez F.	 Juan Pablo Rodríguez F. Jefe Sección Calidad del Aire y Emisiones Atmosf..
Elaborado	Claudia Quiroga M.	 Claudia Quiroga M. Profesional División de Fiscalización



## Tabla de Contenidos

<b>TABLA DE CONTENIDOS.....</b>	<b>2</b>
<b>1. RESUMEN.....</b>	<b>3</b>
<b>2. IDENTIFICACIÓN DEL PROYECTO, INSTALACIÓN, ACTIVIDAD O FUENTE FISCALIZADA.....</b>	<b>4</b>
2.1. ANTECEDENTES GENERALES.....	4
<b>3. INSTRUMENTOS DE GESTIÓN AMBIENTAL QUE REGULAN LA ACTIVIDAD FISCALIZADA.....</b>	<b>5</b>
3.1. ASPECTOS RELATIVOS AL SEGUIMIENTO AMBIENTAL.....	5
<b>4. IDENTIFICACIÓN DE LAS UNIDADES GENERADORAS .....</b>	<b>6</b>
4.1. UGE TG3.....	6
4.2. UGE TG4.....	12
4.3. UGE TG5.....	18
<b>5. CONCLUSIONES.....</b>	<b>24</b>
<b>6. ANEXOS.....</b>	<b>24</b>



## 1. RESUMEN

El presente informe corresponde a la evaluación del cumplimiento normativo establecido en el D.S. 13/2011 MMA que Establece Norma de Emisión para Centrales Termoeléctricas del Ministerio del Medio Ambiente, realizado por la Superintendencia del Medio Ambiente (SMA) en base a los Reportes Trimestrales del año **2022** de los Monitoreos Continuos de Emisiones de la(s) Unidad(es) de Generación **TG3, TG4 y TG5** de la Unidad Fiscalizable **CENTRAL HUASCO**, perteneciente a **ENEL GENERACION CHILE**.

Para efectos de evaluar el cumplimiento de los límites de emisión establecidos en la norma, se requiere de acuerdo al artículo 12° del D.S.13/2011 MMA, que “los titulares de las fuentes emisoras presenten a la Superintendencia un reporte del monitoreo continuo de emisiones, trimestralmente, durante un año calendario”.

La(s) Unidad(es) de Generación TG3, TG4 y TG5 de la Unidad Fiscalizable CENTRAL HUASCO, se encuentra(n) ubicada(s) en zona declarada latente/saturada mediante D.S. 40/2012, entró en operación comercial o explotación el día 1-3-1977 y cuenta con sus respectivas Metodologías de Cuantificación de Emisiones validadas ante esta Superintendencia, por lo cual los datos reportados, nos permiten verificar el cumplimiento del D.S.13/2011 durante el año 2022.

Del análisis respecto del estado de validación de la Metodología de Cuantificación de Emisiones y del examen de información realizado a los 4 reportes trimestrales de la(s) Unidad(es) TG3, TG4 y TG5 de la Unidad Fiscalizable CENTRAL HUASCO perteneciente a ENEL GENERACION CHILE, los resultados de la evaluación de los límites de emisión de MP, SO<sub>2</sub>, NO<sub>x</sub> y Hg establecidos en el D.S.13/2011 MMA durante el año 2022, son los siguientes:

Resultado Evaluación Límites D.S. 13/2011 MMA				
UGE	Parámetros			
	MP	SO <sub>2</sub>	NO <sub>x</sub>	Hg
TG3	Cumple	Cumple	Exenta	No aplica
TG4	Cumple	Cumple	Exenta	No aplica
TG5	Cumple	Cumple	Exenta	No aplica



## 2. IDENTIFICACIÓN DEL PROYECTO, INSTALACIÓN, ACTIVIDAD O FUENTE FISCALIZADA

### 2.1. Antecedentes Generales

<b>Unidad Fiscalizable:</b> CENTRAL HUASCO		<b>UGE:</b> TG3, TG4 y TG5
<b>Región:</b> Región de Atacama	<b>Ubicación de la actividad, proyecto o fuente fiscalizada:</b> Camino Guacolda sin número	
<b>Provincia:</b> Huasco		
<b>Comuna:</b> Huasco		
<b>Titular de la actividad, proyecto o fuente fiscalizada:</b> ENEL GENERACION CHILE	<b>RUT o RUN:</b> 91081000-6	
<b>Domicilio Titular:</b> Santa Rosa 76 , Santiago, Región Metropolitana	<b>Correo electronico:</b> rodrigo.ulloa@enel.com	
	<b>Telefono:</b> 226309000	
<b>Identificación del Representante Legal:</b> Valter Moro	<b>RUT o RUN:</b> 24.789.926-K	
<b>Domicilio Representante Legal:</b> Santa Rosa N° 76, Santiago.	<b>Correo electronico:</b> valter.moro@endesa.cl	
	<b>Telefono:</b> 226309000	
<b>Fase de la actividad, proyecto o fuente fiscalizada:</b> Operación		



### 3. INSTRUMENTOS DE GESTIÓN AMBIENTAL QUE REGULAN LA ACTIVIDAD FISCALIZADA.

**Norma (s) de Emisión, especificar:**

D.S. N°13/2011 del Ministerio del Medio Ambiente. Norma de Emisión para Centrales Termoeléctricas.

#### 3.1. Aspectos Relativos al Seguimiento Ambiental

##### 3.1.1. Documentos Revisados

a) Reportes Trimestrales:

N°	Documento	Periodo de Reporte
1	Reporte Trimestral N° 1	01/01/2022 - 31/03/2022
2	Reporte Trimestral N° 2	01/04/2022 - 30/06/2022
3	Reporte Trimestral N° 3	01/07/2022 - 30/09/2022
4	Reporte Trimestral N° 4	01/10/2022 - 31/12/2022

b) Resoluciones de Validación Método de Cuantificación de Emisiones

c) Otros Antecedentes



#### 4. IDENTIFICACIÓN DE LAS UNIDADES GENERADORAS PERTENECIENTES A LA CENTRAL

##### 4.1. UGE TG3

##### 4.1.1. Descripción de la Unidad de Generación Eléctrica (UGE).

<b>Identificación de la Unidad:</b> TG3	<b>Configuración:</b> Ciclo Simple	<b>Combustible Principal Utilizado:</b> Petróleo	<b>Potencia Térmica:</b> 109,5 MWt
--	---------------------------------------	---	---------------------------------------

##### 4.1.2. Identificación de la Chimenea.

<b>Coordenadas UTM:</b> N 6848657 E 279361	<b>Altura (m):</b> 9,0 m.	<b>Sección Chimenea:</b> Rectangular	<b>Dimensiones (diámetro o lado(s)) [m]:</b> 3,5 x 5 m.
<b>Unidad(es) que emite(n):</b> TG3			

##### 4.1.3. Sistema de Cuantificación de Emisiones.

<b>Método de Cuantificación de Emisiones:</b> MP (Método alternativo), SO <sub>2</sub> (Método Alternativo), NO <sub>x</sub> (Método Alternativo), O <sub>2</sub> (-), CO <sub>2</sub> (Método alternativo) y Flujo (Método Alternativo)
---

##### 4.1.4. Antecedentes.

De acuerdo a lo establecido en el artículo N° 15 del D.S.13/2011 MMA, la Unidad de Generación queda exenta de dar cumplimiento al valor del límite de emisión de NO<sub>x</sub>.



#### 4.1.5. Evaluación Cumplimiento Normativo - Hechos Constatados

- Metodologías de medición de emisiones utilizado: CEMS / Método Alternativo.

Unidad(es) que emite(n)		TG3					
Parámetro		MP	SO2	NOx	O2	CO2	Flujo
Método de cuantificación		Método alternativo	Método Alternativo	Método Alternativo	-	Método alternativo	Método Alternativo
Antecedentes Última Validación Anual del CEMS	Escala o Rango de medición	AP 42	Tasa emisión específica	LME	Medición histórica método ref.2..	LME	Apéndice F
	Fecha Último Ensayo de Validación	No aplica	No aplica	No aplica	-	No aplica	No aplica
	Período de Validación	No aplica	No aplica	No aplica	-	No aplica	No aplica
	N° Última Res. Validación Emitida	233/2020	233/2020	233/2020	233/2020	233/2020	233/2020



• Resumen de datos reportados durante el año 2022 - Material Particulado (MP)

**Exigencia (s):**

- Artículo 5º. del D.S. N°13/2011, Las **fuentes emisoras existentes** deberán cumplir con los valores límites de emisión de la Tabla N° 1 para Material Particulado (MP) en un plazo de 2 años y 6 meses, contado desde la fecha de publicación del presente decreto. El plazo de cumplimiento de los demás parámetros de las Tablas N° 1 y N° 3 corresponderá a 4 años contados desde la publicación del presente decreto en zonas declaradas latentes o saturadas por MP, SO<sub>2</sub> o NO<sub>x</sub> con anterioridad a esta fecha y de 5 años en aquellas zonas que no se encuentren declaradas como latentes o saturadas por dichos contaminantes.
- Por su parte, las **fuentes emisoras nuevas** deberán cumplir con los valores límites de emisión de las Tablas N° 2 y N° 3 desde la entrada en vigencia del presente decreto.
- Artículo 12° del D.S. N°13/2011: “Los titulares de las fuentes emisoras presentarán... un reporte del monitoreo continuo de emisiones, trimestralmente, durante un año calendario...”
- Circular IN.AD.N°1/2015 “Interpretación administrativa del Decreto N°13, de 2011, MMA, Norma de emisión para centrales termoeléctricas de reemplazo de Circular N°2, de 18 de diciembre de 2013” Define “Horas de funcionamiento: Corresponde a aquel periodo de tiempo en el cual la unidad quema combustible (...)”
- Punto N° 5, letra a, de la Interpretación Administrativa del D.S. N°13 (Circular IN.AD.N° 1/2015): “Para el caso de MP, SO<sub>2</sub> y NO<sub>x</sub>, se debe determinar el promedio horario de cada hora de funcionamiento, durante un año calendario. El promedio horario obtenido (o sustituido) en cada hora de funcionamiento debe compararse con el límite de emisión aplicable y determinar para cada una de esas horas de funcionamiento si es una hora de conformidad o de inconformidad”.
- Punto N° 5, letra a, de la Interpretación Administrativa del D.S. N°13 (Circular IN.AD.N° 1/2015): “i) Para la evaluación del cumplimiento del límite anual de material Particulado y dióxido de azufre, las horas de inconformidad deben justificarse como hora de encendido, hora de apagado o falla. Si no puede justificarse, se considerará un incumplimiento de la norma (...)”

Con relación a los datos de Material Particulado (MP) del año 2022, representados en la Figura N° 1, es posible indicar que:

- Durante el año 2022 no se registraron horas de régimen en las que se superó los límites establecidos para MP.
- Durante el año 2022 no se registraron horas de Falla.

**Resumen evaluación Material Particulado (MP)**

Existe cumplimiento normativo para MP

**Límite de Emisión**  
MP (mg/m3N) :

**Resumen de horas reportadas - Material**  
**Particulado (MP) :**

Tipo Combustible	MP (mg/m3N)	Horas de Encendido (HE) :	Horas Reportadas	Hrs de Conformidad MP	Hrs Incumplimiento MP
LIQUIDO	30	Horas de Funcionamiento Regular	12	12	0
		Horas en Régimen (RE) :	4	4	0
		Otros Estados UGE	8.744	8.744	0
		Horas Disponibles Sin Despacho (DSD) :	8.744	8.744	0
		<b>TOTAL</b>	<b>8.760</b>	<b>8.760</b>	<b>0</b>

**Datos de MP medidos durante las horas de régimen :**

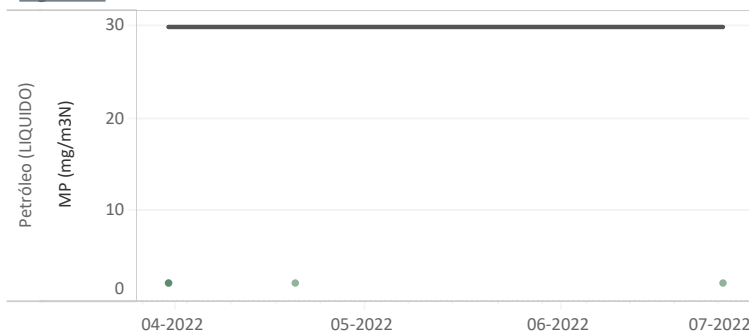


Figura N°1 - Resumen horas reportadas para Material Particulado (MP) - Año 2022





• Resumen de datos reportados durante el año 2022 - Dióxido de Azufre (SO2)

**Exigencia (s):**

- Artículo 5º. del D.S. N°13/2011, Las **fuentes emisoras existentes** deberán cumplir con los valores límites de emisión de la Tabla N° 1 para Material Particulado (MP) en un plazo de 2 años y 6 meses, contado desde la fecha de publicación del presente decreto. El plazo de cumplimiento de los demás parámetros de las Tablas N° 1 y N° 3 corresponderá a 4 años contados desde la publicación del presente decreto en zonas declaradas latentes o saturadas por MP, SO<sub>2</sub> o NO<sub>x</sub> con anterioridad a esta fecha y de 5 años en aquellas zonas que no se encuentren declaradas como latentes o saturadas por dichos contaminantes.
- Por su parte, las **fuentes emisoras nuevas** deberán cumplir con los valores límites de emisión de las Tablas N° 2 y N° 3 desde la entrada en vigencia del presente decreto.
- Artículo 12° del D.S. N°13/2011: “Los titulares de las fuentes emisoras presentarán... un reporte del monitoreo continuo de emisiones, trimestralmente, durante un año calendario,…”
- Circular IN.AD.N°1/2015 “Interpretación administrativa del Decreto N°13, de 2011, MMA, Norma de emisión para centrales termoeléctricas de reemplazo de Circular N°2, de 18 de diciembre de 2013” Define “Horas de funcionamiento: Corresponde a aquel periodo de tiempo en el cual la unidad quema combustible (...).”
- Punto N° 5, letra a, de la Interpretación Administrativa del D.S. N°13 (Circular IN.AD.N° 1/2015): “Para el caso de MP, SO<sub>2</sub> y NO<sub>x</sub>, se debe determinar el promedio horario de cada hora de funcionamiento, durante un año calendario. El promedio horario obtenido (o sustituido) en cada hora de funcionamiento debe compararse con el límite de emisión aplicable y determinar para cada una de esas horas de funcionamiento si es una hora de conformidad o de inconformidad”.
- Punto N° 5, letra a, de la Interpretación Administrativa del D.S. N°13 (Circular IN.AD.N° 1/2015): “i) Para la evaluación del cumplimiento del límite anual de material Particulado y dióxido de azufre, las horas de inconformidad deben justificarse como hora de encendido, hora de apagado o falla. Si no puede justificarse, se considerará un incumplimiento de la norma (...)”

Con relación a los datos de Dióxido de Azufre del año 2022, representados en la Figura N° 2, es posible indicar que:

- i. Durante el año 2022 no se registraron horas de régimen en las que se superó los límites establecidos para Dióxido de Azufre.
- ii. Durante el año 2022 no se registraron horas de Falla.

**Resumen evaluación Dióxido de Azufre (SO2)**

Existe cumplimiento normativo para SO2

**Límite de Emisión**  
SO2 (mg/m3N) :

**Resumen de horas reportadas - Dióxido de Azufre**  
(SO2) :

Tipo Combustible	Horas Reportadas	Hrs de Conformidad SO2	Hrs Incumplimiento SO2
LIQUIDO 30	Horas de Funcionamiento Regular	12	0
	Horas de Encendido (HE) :	12	0
	Horas en Régimen (RE) :	4	0
Otros Estados UGE	Horas Disponibles Sin Despacho (DSD) :	8.744	0
	TOTAL	8.760	0

**Datos de SO2 medidos durante las horas de régimen :**

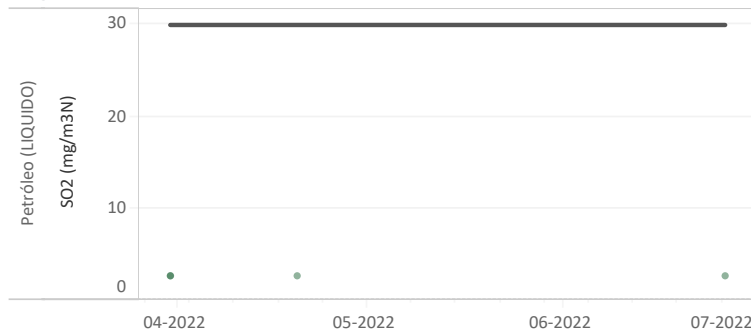


Figura N°2 - Resumen horas reportadas para Dióxido de Azufre (SO2) - Año 2022



• Resumen de datos reportados durante el año 2022 - Óxidos de Nitrógeno (NOX)

<p><b>Exigencia (s):</b></p> <ul style="list-style-type: none"> <li>- Artículo 5º. del D.S. N°13/2011, Las <b>fuentes emisoras existentes</b> deberán cumplir con los valores límites de emisión de la Tabla N° 1 para Material Particulado (MP) en un plazo de 2 años y 6 meses, contado desde la fecha de publicación del presente decreto. El plazo de cumplimiento de los demás parámetros de las Tablas N° 1 y N° 3 corresponderá a 4 años contados desde la publicación del presente decreto en zonas declaradas latentes o saturadas por MP, SO<sub>2</sub> o NO<sub>x</sub> con anterioridad a esta fecha y de 5 años en aquellas zonas que no se encuentren declaradas como latentes o saturadas por dichos contaminantes.</li> <li>Por su parte, las <b>fuentes emisoras nuevas</b> deberán cumplir con los valores límites de emisión de las Tablas N° 2 y N° 3 desde la entrada en vigencia del presente decreto.</li> <li>- Artículo 12° del D.S. N°13/2011: “Los titulares de las fuentes emisoras presentarán... un reporte del monitoreo continuo de emisiones, trimestralmente, durante un año calendario, (...)”</li> <li>- Circular IN.AD.N°1/2015 “Interpretación administrativa del Decreto N°13, de 2011, MMA, Norma de emisión para centrales termoeléctricas de reemplazo de Circular N°2, de 18 de diciembre de 2013” (...). Para el caso del parámetro NO<sub>x</sub> en fuentes existentes, la norma establece un criterio de evaluación diferente al resto de los otros parámetros. Se deben considerar las horas de inconformidad no deben justificarse, pero estas no pueden exceder el 30% de las horas de funcionamiento durante un año calendario...(ii) para la evaluación del límite anual de Óxido de Nitrógeno, las horas de inconformidad no deben justificarse, pero estas no pueden exceder el 30% de las horas de funcionamiento durante un año calendario.</li> </ul>
<p>Con relación a los datos de Óxidos de Nitrógeno del año 2022, representados en la Figura N° 3, es posible indicar que:</p> <ul style="list-style-type: none"> <li>i. De acuerdo a lo establecido en el artículo N° 15 del D.S.13/2011 MMA, la Unidad de Generación queda exenta de dar cumplimiento al valor límite de emisión de Óxidos de Nitrógeno.</li> </ul>

<b>Resumen evaluación Óxidos de Nitrógeno (NOx)</b>		<i>UGE exenta de cumplimiento normativo</i>		
<i>Resumen de horas reportadas - Óxidos de Nitrógeno (NOx) :</i>				
		Horas Reportadas	Hrs de Conformidad NOx	Hrs Incumplimiento NOx
Horas de Funcionamiento Regular	Horas de Encendido (HE) :	12	0	12
	Horas en Régimen (RE) :	4	0	4
Otros Estados UGE	Horas Disponibles Sin Despacho (DSD) :	8.744	8.744	0
TOTAL		8.760	8.744	16

Figura N°3 - Resumen horas reportadas para Óxidos de Nitrógeno (NOx) - Año 2022



#### 4.1.6. Resultados Evaluación Cumplimiento Normativo

De acuerdo a la revisión realizada a los antecedentes asociados a la(s) Unidad(es) de Generación **TG3** de la Central **HUASCO**, perteneciente a **ENEL GENERACION CHILE**, y a los **4** Reportes Trimestrales ingresados, los resultados de la evaluación de los límites de emisión de MP, SO<sub>2</sub>, NO<sub>x</sub> y Hg establecidos en el D.S. 13/2011 MMA durante el año **2022**, son los siguientes:

Parámetro	Resultado Evaluación Límites D.S. 13/2011 MMA
MP	Cumple
SO <sub>2</sub>	Cumple
NO <sub>x</sub>	Exenta
Hg	No aplica

#### 4.1.7. Anexos

1) Reportes Trimestrales Año 2022



## 4.2. UGE TG4

### 4.2.1. Descripción de la Unidad de Generación Eléctrica (UGE).

<b>Identificación de la Unidad:</b> TG4	<b>Configuración:</b> Ciclo Simple	<b>Combustible Principal Utilizado:</b> Petróleo	<b>Potencia Térmica:</b> 109,5 MWt
--	---------------------------------------	---	---------------------------------------

### 4.2.2. Identificación de la Chimenea.

<b>Coordenadas UTM:</b> N 6848657 E 279361	<b>Altura (m):</b> 9,0 m.	<b>Sección Chimenea:</b> Rectangular	<b>Dimensiones (diámetro o lado(s)) [m]:</b> 3,5 x 5 m.
<b>Unidad(es) que emite(n):</b> TG4			

### 4.2.3. Sistema de Cuantificación de Emisiones.

<b>Método de Cuantificación de Emisiones:</b> MP (Método alternativo), SO <sub>2</sub> (Método Alternativo), NO <sub>x</sub> (Método Alternativo), O <sub>2</sub> (-), CO <sub>2</sub> (Método alternativo) y Flujo (Método Alternativo)
---

### 4.2.4. Antecedentes.

De acuerdo a lo establecido en el artículo N° 15 del D.S.13/2011 MMA, la Unidad de Generación queda exenta de dar cumplimiento al valor del límite de emisión de NO<sub>x</sub>.



#### 4.2.5. Evaluación Cumplimiento Normativo - Hechos Constatados

- Metodologías de medición de emisiones utilizado: CEMS / Método Alternativo.

<b>Exigencia(s):</b>							
<p>- Artículo 8º. Las fuentes emisoras existentes y nuevas deberán instalar y certificar un sistema de monitoreo continuo de emisiones para: Material particulado (MP), dióxido de azufre (SO<sub>2</sub>), óxidos de nitrógeno (NO<sub>x</sub>) y de otros parámetros de interés, de acuerdo a lo indicado en la Parte 75, volumen 40 del Código de Regulaciones Federales (CFR) de la Agencia Ambiental de los Estados Unidos (US-EPA). El sistema de monitoreo continuo de emisiones será aprobado mediante resolución fundada de la Superintendencia.</p> <p>- Artículo 9º. Las fuentes emisoras existentes tendrán un plazo de dos años para instalar y certificar el sistema de monitoreo continuo de emisiones, contado desde la fecha de entrada en vigencia del presente decreto. Mientras que las fuentes emisoras nuevas deberán incorporar el sistema de medición continuo desde su puesta en servicio.</p> <p>- Artículo 10 º “aquellas fuentes emisoras existentes y nuevas que utilicen como combustible sólido únicamente biomasa, se exime de medir en forma continua dióxido de azufre (SO<sub>2</sub>)” (...)</p> <p>- Res. Ex. N° 57/2013 que aprueba Protocolo para Validación de Sistemas de Monitoreo Continuo de Emisiones CEMS en Centrales Termoeléctricas: “La fecha de ingreso a la SMA del Informe de resultados de los Ensayos de Validación deberá ser previa al cumplimiento de 12 meses, contados a partir de la fecha establecida en la resolución otorgada por la SMA donde se aprueba el CEMS”.</p> <p>- Guía Sistemas de Información Centrales Termoeléctricas, punto 6.2.1, del Formato de reporte para datos crudos y normalizados minuto a minuto: “ESTADO_CEMS” – “Estado de operación del CEMS”, y del Formato para el reporte de datos crudos y normalizados en promedios horarios: “TIPO_DATO”, donde se describe si el dato del parámetro es medido, sustituido, medido con método de referencia.</p>							
<b>Unidad(es) que emite(n)</b>		TG4					
<b>Parámetro</b>		<b>MP</b>	<b>SO<sub>2</sub></b>	<b>NO<sub>x</sub></b>	<b>O<sub>2</sub></b>	<b>CO<sub>2</sub></b>	<b>Flujo</b>
<b>Método de cuantificación</b>		Método alternativo	Método Alternativo	Método Alternativo	-	Método alternativo	Método Alternativo
<b>Antecedentes Última Validación Anual del CEMS</b>	Escala o Rango de medición	AP 42	Tasa emisión específica	LME	Medición histórica método ref.2..	LME	Apéndice F
	Fecha Último Ensayo de Validación	No aplica	No aplica	No aplica	-	No aplica	No aplica
	Período de Validación	No aplica	No aplica	No aplica	-	No aplica	No aplica
	N° Última Res. Validación Emitida	233/2020	233/2020	233/2020	233/2020	233/2020	233/2020



• Resumen de datos reportados durante el año 2022 - Material Particulado (MP)

**Exigencia (s):**

- Artículo 5º. del D.S.Nº13/2011, Las **fuentes emisoras existentes** deberán cumplir con los valores límites de emisión de la Tabla Nº 1 para Material Particulado (MP) en un plazo de 2 años y 6 meses, contado desde la fecha de publicación del presente decreto. El plazo de cumplimiento de los demás parámetros de las Tablas Nº 1 y Nº 3 corresponderá a 4 años contados desde la publicación del presente decreto en zonas declaradas latentes o saturadas por MP, SO<sub>2</sub> o NO<sub>x</sub> con anterioridad a esta fecha y de 5 años en aquellas zonas que no se encuentren declaradas como latentes o saturadas por dichos contaminantes.
- Por su parte, las **fuentes emisoras nuevas** deberán cumplir con los valores límites de emisión de las Tablas Nº 2 y Nº 3 desde la entrada en vigencia del presente decreto.
- Artículo 12º del D.S. Nº13/2011: “Los titulares de las fuentes emisoras presentarán... un reporte del monitoreo continuo de emisiones, trimestralmente, durante un año calendario,…”
- Circular IN.AD.Nº1/2015 “Interpretación administrativa del Decreto Nº13, de 2011, MMA, Norma de emisión para centrales termoeléctricas de reemplazo de Circular Nº2, de 18 de diciembre de 2013” Define “Horas de funcionamiento: Corresponde a aquel periodo de tiempo en el cual la unidad quema combustible (...).”
- Punto Nº 5, letra a, de la Interpretación Administrativa del D.S. Nº13 (Circular IN.AD.Nº 1/2015): “Para el caso de MP, SO<sub>2</sub> y NO<sub>x</sub>, se debe determinar el promedio horario de cada hora de funcionamiento, durante un año calendario. El promedio horario obtenido (o sustituido) en cada hora de funcionamiento debe compararse con el límite de emisión aplicable y determinar para cada una de esas horas de funcionamiento si es una hora de conformidad o de inconformidad”.
- Punto Nº 5, letra a, de la Interpretación Administrativa del D.S. Nº13 (Circular IN.AD.Nº 1/2015): “i) Para la evaluación del cumplimiento del límite anual de material Particulado y dióxido de azufre, las horas de inconformidad deben justificarse como hora de encendido, hora de apagado o falla. Si no puede justificarse, se considerará un incumplimiento de la norma (...)”

Con relación a los datos de Material Particulado (MP) del año 2022, representados en la Figura Nº 1, es posible indicar que:

- Durante el año 2022 no se registraron horas de régimen en las que se superó los límites establecidos para MP.
- Durante el año 2022 no se registraron horas de Falla.

**Resumen evaluación Material Particulado (MP)**

Existe cumplimiento normativo para MP

**Límite de Emisión**  
MP (mg/m3N) :

**Resumen de horas reportadas - Material**  
**Particulado (MP) :**

Tipo Combustible	MP (mg/m3N)	Horas Reportadas	Hrs de Conformidad MP	Hrs Incumplimiento MP
LIQUIDO	30	Horas de Funcionamiento Regular	12	0
		Horas de Encendido (HE) :	12	0
		Horas en Régimen (RE) :	3	0
		Otros Estados UGE	8.745	0
		Horas Disponibles Sin Despacho (DSD) :	8.745	0
		<b>TOTAL</b>	<b>8.760</b>	<b>0</b>

**Datos de MP medidos durante las horas de régimen :**



Figura Nº1 - Resumen horas reportadas para Material Particulado (MP) - Año 2022



• Resumen de datos reportados durante el año 2022 - Dióxido de Azufre (SO2)

**Exigencia (s):**

- Artículo 5º. del D.S. N°13/2011, Las **fuentes emisoras existentes** deberán cumplir con los valores límites de emisión de la Tabla N° 1 para Material Particulado (MP) en un plazo de 2 años y 6 meses, contado desde la fecha de publicación del presente decreto. El plazo de cumplimiento de los demás parámetros de las Tablas N° 1 y N° 3 corresponderá a 4 años contados desde la publicación del presente decreto en zonas declaradas latentes o saturadas por MP, SO<sub>2</sub> o NO<sub>x</sub> con anterioridad a esta fecha y de 5 años en aquellas zonas que no se encuentren declaradas como latentes o saturadas por dichos contaminantes.
- Por su parte, las **fuentes emisoras nuevas** deberán cumplir con los valores límites de emisión de las Tablas N° 2 y N° 3 desde la entrada en vigencia del presente decreto.
- Artículo 12° del D.S. N°13/2011: “Los titulares de las fuentes emisoras presentarán... un reporte del monitoreo continuo de emisiones, trimestralmente, durante un año calendario,...”
- Circular IN.AD.N°1/2015 “Interpretación administrativa del Decreto N°13, de 2011, MMA, Norma de emisión para centrales termoeléctricas de reemplazo de Circular N°2, de 18 de diciembre de 2013” Define “Horas de funcionamiento: Corresponde a aquel periodo de tiempo en el cual la unidad quema combustible (...).”
- Punto N° 5, letra a, de la Interpretación Administrativa del D.S. N°13 (Circular IN.AD.N° 1/2015): “Para el caso de MP, SO<sub>2</sub> y NO<sub>x</sub>, se debe determinar el promedio horario de cada hora de funcionamiento, durante un año calendario. El promedio horario obtenido (o sustituido) en cada hora de funcionamiento debe compararse con el límite de emisión aplicable y determinar para cada una de esas horas de funcionamiento si es una hora de conformidad o de inconformidad”.
- Punto N° 5, letra a, de la Interpretación Administrativa del D.S. N°13 (Circular IN.AD.N° 1/2015): “i) Para la evaluación del cumplimiento del límite anual de material Particulado y dióxido de azufre, las horas de inconformidad deben justificarse como hora de encendido, hora de apagado o falla. Si no puede justificarse, se considerará un incumplimiento de la norma (...)”

Con relación a los datos de Dióxido de Azufre del año 2022, representados en la Figura N° 2, es posible indicar que:

- i. Durante el año 2022 no se registraron horas de régimen en las que se superó los límites establecidos para Dióxido de Azufre.
- ii. Durante el año 2022 no se registraron horas de Falla.

**Resumen evaluación Dióxido de Azufre (SO2)**

Existe cumplimiento normativo para SO2

**Límite de Emisión**  
SO2 (mg/m3N) :

**Resumen de horas reportadas - Dióxido de Azufre**  
(SO2) :

Tipo Combustible	Horas Reportadas	Hrs de Conformidad SO2	Hrs Incumplimiento SO2
LIQUIDO 30	Horas de Funcionamiento Regular	12	0
	Horas de Encendido (HE) :	12	0
	Horas en Régimen (RE) :	3	0
	Otros Estados UGE	8.745	0
	Horas Disponibles Sin Despacho (DSD) :	8.745	0
	<b>TOTAL</b>	<b>8.760</b>	<b>0</b>

**Datos de SO2 medidos durante las horas de régimen :**



Figura N°2 - Resumen horas reportadas para Dióxido de Azufre (SO2) - Año 2022



• Resumen de datos reportados durante el año 2022 - Óxidos de Nitrógeno (NOX)

<p><b>Exigencia (s):</b></p> <ul style="list-style-type: none"> <li>- Artículo 5º. del D.S. N°13/2011, Las <b>fuentes emisoras existentes</b> deberán cumplir con los valores límites de emisión de la Tabla N° 1 para Material Particulado (MP) en un plazo de 2 años y 6 meses, contado desde la fecha de publicación del presente decreto. El plazo de cumplimiento de los demás parámetros de las Tablas N° 1 y N° 3 corresponderá a 4 años contados desde la publicación del presente decreto en zonas declaradas latentes o saturadas por MP, SO<sub>2</sub> o NO<sub>x</sub> con anterioridad a esta fecha y de 5 años en aquellas zonas que no se encuentren declaradas como latentes o saturadas por dichos contaminantes.</li> <li>Por su parte, las <b>fuentes emisoras nuevas</b> deberán cumplir con los valores límites de emisión de las Tablas N° 2 y N° 3 desde la entrada en vigencia del presente decreto.</li> <li>- Artículo 12° del D.S. N°13/2011: “Los titulares de las fuentes emisoras presentarán... un reporte del monitoreo continuo de emisiones, trimestralmente, durante un año calendario, (...)”</li> <li>- Circular IN.AD.N°1/2015 “Interpretación administrativa del Decreto N°13, de 2011, MMA, Norma de emisión para centrales termoeléctricas de reemplazo de Circular N°2, de 18 de diciembre de 2013” (...). Para el caso del parámetro NO<sub>x</sub> en fuentes existentes, la norma establece un criterio de evaluación diferente al resto de los otros parámetros. Se deben considerar las horas de inconformidad no deben justificarse, pero estas no pueden exceder el 30% de las horas de funcionamiento durante un año calendario...(ii) para la evaluación del límite anual de Óxido de Nitrógeno, las horas de inconformidad no deben justificarse, pero estas no pueden exceder el 30% de las horas de funcionamiento durante un año calendario.</li> </ul>
<p>Con relación a los datos de Óxidos de Nitrógeno del año 2022, representados en la Figura N° 3, es posible indicar que:</p> <p>i. De acuerdo a lo establecido en el artículo N° 15 del D.S.13/2011 MMA, la Unidad de Generación queda exenta de dar cumplimiento al valor límite de emisión de Óxidos de Nitrógeno.</p>

**Resumen evaluación Óxidos de Nitrógeno (NOx)**

*UGE exenta de cumplimiento normativo*

Resumen de horas reportadas - Óxidos de Nitrógeno (NOx) :

		Horas Reportadas	Hrs de Conformidad NOx	Hrs Incumplimiento NOx
Horas de Funcionamiento Regular	Horas de Encendido (HE) :	12	0	12
	Horas en Régimen (RE) :	3	0	3
Otros Estados UGE	Horas Disponibles Sin Despacho (DSD) :	8.745	8.745	0
TOTAL		8.760	8.745	15

Figura N°3 - Resumen horas reportadas para Óxidos de Nitrógeno (NOx) - Año 2022





#### 4.2.6. Resultados Evaluación Cumplimiento Normativo

De acuerdo a la revisión realizada a los antecedentes asociados a la(s) Unidad(es) de Generación **TG4** de la Central **HUASCO**, perteneciente a **ENEL GENERACION CHILE**, y a los **4** Reportes Trimestrales ingresados, los resultados de la evaluación de los límites de emisión de MP, SO<sub>2</sub>, NO<sub>x</sub> y Hg establecidos en el D.S. 13/2011 MMA durante el año **2022**, son los siguientes:

Parámetro	Resultado Evaluación Límites D.S. 13/2011 MMA
MP	Cumple
SO <sub>2</sub>	Cumple
NO <sub>x</sub>	Exenta
Hg	No aplica

#### 4.2.7. Anexos

1) Reportes Trimestrales Año 2022



### 4.3. UGE TG5

#### 4.3.1. Descripción de la Unidad de Generación Eléctrica (UGE).

<b>Identificación de la Unidad:</b> TG5	<b>Configuración:</b> Ciclo Simple	<b>Combustible Principal Utilizado:</b> Petróleo	<b>Potencia Térmica:</b> 112,1 MWt
--	---------------------------------------	---	---------------------------------------

#### 4.3.2. Identificación de la Chimenea.

<b>Coordenadas UTM:</b> N 6848657 E 279361	<b>Altura (m):</b> 9,0 m.	<b>Sección Chimenea:</b> Rectangular	<b>Dimensiones (diámetro o lado(s)) [m]:</b> 3,5 x 5 m.
<b>Unidad(es) que emite(n):</b> TG5			

#### 4.3.3. Sistema de Cuantificación de Emisiones.

<b>Método de Cuantificación de Emisiones:</b> MP (Método alternativo), SO <sub>2</sub> (Método Alternativo), NO <sub>x</sub> (Método Alternativo), O <sub>2</sub> (-), CO <sub>2</sub> (Método alternativo) y Flujo (Método Alternativo)
---

#### 4.3.4. Antecedentes.

De acuerdo a lo establecido en el artículo N° 15 del D.S.13/2011 MMA, la Unidad de Generación queda exenta de dar cumplimiento al valor del límite de emisión de NO<sub>x</sub>.



#### 4.3.5. Evaluación Cumplimiento Normativo - Hechos Constatados

- Metodologías de medición de emisiones utilizado: CEMS / Método Alternativo.

<b>Exigencia(s):</b>							
<p>- Artículo 8º. Las fuentes emisoras existentes y nuevas deberán instalar y certificar un sistema de monitoreo continuo de emisiones para: Material particulado (MP), dióxido de azufre (SO<sub>2</sub>), óxidos de nitrógeno (NO<sub>x</sub>) y de otros parámetros de interés, de acuerdo a lo indicado en la Parte 75, volumen 40 del Código de Regulaciones Federales (CFR) de la Agencia Ambiental de los Estados Unidos (US-EPA). El sistema de monitoreo continuo de emisiones será aprobado mediante resolución fundada de la Superintendencia.</p> <p>- Artículo 9º. Las fuentes emisoras existentes tendrán un plazo de dos años para instalar y certificar el sistema de monitoreo continuo de emisiones, contado desde la fecha de entrada en vigencia del presente decreto. Mientras que las fuentes emisoras nuevas deberán incorporar el sistema de medición continuo desde su puesta en servicio.</p> <p>- Artículo 10 º “aquellas fuentes emisoras existentes y nuevas que utilicen como combustible sólido únicamente biomasa, se exime de medir en forma continua dióxido de azufre (SO<sub>2</sub>)” (...)</p> <p>- Res. Ex. N° 57/2013 que aprueba Protocolo para Validación de Sistemas de Monitoreo Continuo de Emisiones CEMS en Centrales Termoeléctricas: “La fecha de ingreso a la SMA del Informe de resultados de los Ensayos de Validación deberá ser previa al cumplimiento de 12 meses, contados a partir de la fecha establecida en la resolución otorgada por la SMA donde se aprueba el CEMS”.</p> <p>- Guía Sistemas de Información Centrales Termoeléctricas, punto 6.2.1, del Formato de reporte para datos crudos y normalizados minuto a minuto: “ESTADO_CEMS” – “Estado de operación del CEMS”, y del Formato para el reporte de datos crudos y normalizados en promedios horarios: “TIPO_DATO”, donde se describe si el dato del parámetro es medido, sustituido, medido con método de referencia.</p>							
<b>Unidad(es) que emite(n)</b>		TG5					
<b>Parámetro</b>		<b>MP</b>	<b>SO<sub>2</sub></b>	<b>NO<sub>x</sub></b>	<b>O<sub>2</sub></b>	<b>CO<sub>2</sub></b>	<b>Flujo</b>
<b>Método de cuantificación</b>		Método alternativo	Método Alternativo	Método Alternativo	-	Método alternativo	Método Alternativo
<b>Antecedentes Última Validación Anual del CEMS</b>	Escala o Rango de medición	AP 42	Tasa emisión específica	LME	Medición histórica método ref.2..	LME	Apéndice F
	Fecha Último Ensayo de Validación	No aplica	No aplica	No aplica	-	No aplica	No aplica
	Período de Validación	No aplica	No aplica	No aplica	-	No aplica	No aplica
	N° Última Res. Validación Emitida	233/2020	233/2020	233/2020	233/2020	233/2020	233/2020



• Resumen de datos reportados durante el año 2022 - Material Particulado (MP)

**Exigencia (s):**

- Artículo 5º. del D.S. N°13/2011, Las **fuentes emisoras existentes** deberán cumplir con los valores límites de emisión de la Tabla N° 1 para Material Particulado (MP) en un plazo de 2 años y 6 meses, contado desde la fecha de publicación del presente decreto. El plazo de cumplimiento de los demás parámetros de las Tablas N° 1 y N° 3 corresponderá a 4 años contados desde la publicación del presente decreto en zonas declaradas latentes o saturadas por MP, SO<sub>2</sub> o NO<sub>x</sub> con anterioridad a esta fecha y de 5 años en aquellas zonas que no se encuentren declaradas como latentes o saturadas por dichos contaminantes.
- Por su parte, las **fuentes emisoras nuevas** deberán cumplir con los valores límites de emisión de las Tablas N° 2 y N° 3 desde la entrada en vigencia del presente decreto.
- Artículo 12° del D.S. N°13/2011: “Los titulares de las fuentes emisoras presentarán... un reporte del monitoreo continuo de emisiones, trimestralmente, durante un año calendario,…”
- Circular IN.AD.N°1/2015 “Interpretación administrativa del Decreto N°13, de 2011, MMA, Norma de emisión para centrales termoeléctricas de reemplazo de Circular N°2, de 18 de diciembre de 2013” Define “Horas de funcionamiento: Corresponde a aquel periodo de tiempo en el cual la unidad quema combustible (...)”
- Punto N° 5, letra a, de la Interpretación Administrativa del D.S. N°13 (Circular IN.AD.N° 1/2015): “Para el caso de MP, SO<sub>2</sub> y NO<sub>x</sub>, se debe determinar el promedio horario de cada hora de funcionamiento, durante un año calendario. El promedio horario obtenido (o sustituido) en cada hora de funcionamiento debe compararse con el límite de emisión aplicable y determinar para cada una de esas horas de funcionamiento si es una hora de conformidad o de inconformidad”.
- Punto N° 5, letra a, de la Interpretación Administrativa del D.S. N°13 (Circular IN.AD.N° 1/2015): “i) Para la evaluación del cumplimiento del límite anual de material Particulado y dióxido de azufre, las horas de inconformidad deben justificarse como hora de encendido, hora de apagado o falla. Si no puede justificarse, se considerará un incumplimiento de la norma (...)”

Con relación a los datos de Material Particulado (MP) del año 2022, representados en la Figura N° 1, es posible indicar que:

- Durante el año 2022 no se registraron horas de régimen en las que se superó los límites establecidos para MP.
- Durante el año 2022 no se registraron horas de Falla.

**Resumen evaluación Material Particulado (MP)**

Existe cumplimiento normativo para MP

**Límite de Emisión**  
MP (mg/m3N) :

**Resumen de horas reportadas - Material**  
**Particulado (MP) :**

Tipo Combustible	MP (mg/m3N)	Horas Reportadas	Hrs de Conformidad MP	Hrs Incumplimiento MP
LIQUIDO	30			
		Horas de Funcionamiento Regular	Horas de Encendido (HE) :	7
			Horas en Régimen (RE) :	3
		Otros Estados UGE	Horas Disponibles Sin Despacho (DSD) :	8.750
			TOTAL	8.760

**Datos de MP medidos durante las horas de régimen :**



Figura N°1 - Resumen horas reportadas para Material Particulado (MP) - Año 2022



• Resumen de datos reportados durante el año 2022 - Dióxido de Azufre (SO<sub>2</sub>)

**Exigencia (s):**

- Artículo 5º. del D.S. N°13/2011, Las **fuentes emisoras existentes** deberán cumplir con los valores límites de emisión de la Tabla N° 1 para Material Particulado (MP) en un plazo de 2 años y 6 meses, contado desde la fecha de publicación del presente decreto. El plazo de cumplimiento de los demás parámetros de las Tablas N° 1 y N° 3 corresponderá a 4 años contados desde la publicación del presente decreto en zonas declaradas latentes o saturadas por MP, SO<sub>2</sub> o NO<sub>x</sub> con anterioridad a esta fecha y de 5 años en aquellas zonas que no se encuentren declaradas como latentes o saturadas por dichos contaminantes.
- Por su parte, las **fuentes emisoras nuevas** deberán cumplir con los valores límites de emisión de las Tablas N° 2 y N° 3 desde la entrada en vigencia del presente decreto.
- Artículo 12° del D.S. N°13/2011: “Los titulares de las fuentes emisoras presentarán... un reporte del monitoreo continuo de emisiones, trimestralmente, durante un año calendario,…”
- Circular IN.AD.N°1/2015 “Interpretación administrativa del Decreto N°13, de 2011, MMA, Norma de emisión para centrales termoeléctricas de reemplazo de Circular N°2, de 18 de diciembre de 2013” Define “Horas de funcionamiento: Corresponde a aquel periodo de tiempo en el cual la unidad quema combustible (...).”
- Punto N° 5, letra a, de la Interpretación Administrativa del D.S. N°13 (Circular IN.AD.N° 1/2015): “Para el caso de MP, SO<sub>2</sub> y NO<sub>x</sub>, se debe determinar el promedio horario de cada hora de funcionamiento, durante un año calendario. El promedio horario obtenido (o sustituido) en cada hora de funcionamiento debe compararse con el límite de emisión aplicable y determinar para cada una de esas horas de funcionamiento si es una hora de conformidad o de inconformidad”.
- Punto N° 5, letra a, de la Interpretación Administrativa del D.S. N°13 (Circular IN.AD.N° 1/2015): “i) Para la evaluación del cumplimiento del límite anual de material Particulado y dióxido de azufre, las horas de inconformidad deben justificarse como hora de encendido, hora de apagado o falla. Si no puede justificarse, se considerará un incumplimiento de la norma (...)”

Con relación a los datos de Dióxido de Azufre del año 2022, representados en la Figura N° 2, es posible indicar que:

- i. Durante el año 2022 no se registraron horas de régimen en las que se superó los límites establecidos para Dióxido de Azufre.
- ii. Durante el año 2022 no se registraron horas de Falla.

**Resumen evaluación Dióxido de Azufre (SO<sub>2</sub>)**

Existe cumplimiento normativo para SO<sub>2</sub>

**Límite de Emisión  
SO<sub>2</sub> (mg/m<sup>3</sup>N) :**

**Resumen de horas reportadas - Dióxido de Azufre  
(SO<sub>2</sub>) :**

Tipo Combustible	Horas Reportadas	Hrs de Conformidad SO <sub>2</sub>	Hrs Incumplimiento SO <sub>2</sub>
LIQUIDO 30			
Horas de Funcionamiento Regular	7	7	0
Horas de Encendido (HE) :			
Horas en Régimen (RE) :	3	3	0
Otros Estados UGE			
Horas Disponibles Sin Despacho (DSD) :	8.750	8.750	0
<b>TOTAL</b>	<b>8.760</b>	<b>8.760</b>	<b>0</b>

**Datos de SO<sub>2</sub> medidos durante las horas de régimen :**



Figura N°2 - Resumen horas reportadas para Dióxido de Azufre (SO<sub>2</sub>) - Año 2022



• Resumen de datos reportados durante el año 2022 - Óxidos de Nitrógeno (NOX)

<p><b>Exigencia (s):</b></p> <ul style="list-style-type: none"> <li>- Artículo 5º. del D.S. N°13/2011, Las <b>fuentes emisoras existentes</b> deberán cumplir con los valores límites de emisión de la Tabla N° 1 para Material Particulado (MP) en un plazo de 2 años y 6 meses, contado desde la fecha de publicación del presente decreto. El plazo de cumplimiento de los demás parámetros de las Tablas N° 1 y N° 3 corresponderá a 4 años contados desde la publicación del presente decreto en zonas declaradas latentes o saturadas por MP, SO<sub>2</sub> o NO<sub>x</sub> con anterioridad a esta fecha y de 5 años en aquellas zonas que no se encuentren declaradas como latentes o saturadas por dichos contaminantes.</li> <li>Por su parte, las <b>fuentes emisoras nuevas</b> deberán cumplir con los valores límites de emisión de las Tablas N° 2 y N° 3 desde la entrada en vigencia del presente decreto.</li> <li>- Artículo 12° del D.S. N°13/2011: “Los titulares de las fuentes emisoras presentarán... un reporte del monitoreo continuo de emisiones, trimestralmente, durante un año calendario, (...)”</li> <li>- Circular IN.AD.N°1/2015 “Interpretación administrativa del Decreto N°13, de 2011, MMA, Norma de emisión para centrales termoeléctricas de reemplazo de Circular N°2, de 18 de diciembre de 2013” (...). Para el caso del parámetro NO<sub>x</sub> en fuentes existentes, la norma establece un criterio de evaluación diferente al resto de los otros parámetros. Se deben considerar las horas de inconformidad no deben justificarse, pero estas no pueden exceder el 30% de las horas de funcionamiento durante un año calendario...(ii) para la evaluación del límite anual de Óxido de Nitrógeno, las horas de inconformidad no deben justificarse, pero estas no pueden exceder el 30% de las horas de funcionamiento durante un año calendario.</li> </ul>
<p>Con relación a los datos de Óxidos de Nitrógeno del año 2022, representados en la Figura N° 3, es posible indicar que:</p> <p>i. De acuerdo a lo establecido en el artículo N° 15 del D.S.13/2011 MMA, la Unidad de Generación queda exenta de dar cumplimiento al valor límite de emisión de Óxidos de Nitrógeno.</p>

**Resumen evaluación Óxidos de Nitrógeno (NOx)**

*UGE exenta de cumplimiento normativo*

Resumen de horas reportadas - Óxidos de Nitrógeno (NOx) :

		Horas Reportadas	Hrs de Conformidad NOx	Hrs Incumplimiento NOx
Horas de Funcionamiento Regular	Horas de Encendido (HE) :	7	0	7
	Horas en Régimen (RE) :	3	0	3
Otros Estados UGE	Horas Disponibles Sin Despacho (DSD) :	8.750	8.750	0
TOTAL		8.760	8.750	10

Figura N°3 - Resumen horas reportadas para Óxidos de Nitrógeno (NOx) - Año 2022



#### 4.3.6. Resultados Evaluación Cumplimiento Normativo

De acuerdo a la revisión realizada a los antecedentes asociados a la(s) Unidad(es) de Generación **TG5** de la Central **HUASCO**, perteneciente a **ENEL GENERACION CHILE**, y a los **4** Reportes Trimestrales ingresados, los resultados de la evaluación de los límites de emisión de MP, SO<sub>2</sub>, NO<sub>x</sub> y Hg establecidos en el D.S. 13/2011 MMA durante el año **2022**, son los siguientes:

Parámetro	Resultado Evaluación Límites D.S. 13/2011 MMA
MP	Cumple
SO <sub>2</sub>	Cumple
NO <sub>x</sub>	Exenta
Hg	No aplica

#### 4.3.7. Anexos

1) Reportes Trimestrales Año 2022



## 5. CONCLUSIONES

De acuerdo a la revisión realizada a los antecedentes asociados a la(s) Unidad(es) de Generación **TG3, TG4 y TG5** de la Unidad Fiscalizable **CENTRAL HUASCO** perteneciente a **ENEL GENERACION CHILE**, y a los 4 Reportes Trimestrales ingresados, los resultados de la evaluación de los límites de MP, SO<sub>2</sub>, NO<sub>x</sub> y Hg establecidos en el D.S. 13/2011 MMA durante el año **2022**, son los siguientes:

Resultado Evaluación Límites D.S. 13/2011 MMA				
UGE	Parámetros			
	MP	SO <sub>2</sub>	NO <sub>x</sub>	Hg
TG3	Cumple	Cumple	Exenta	No aplica
TG4	Cumple	Cumple	Exenta	No aplica
TG5	Cumple	Cumple	Exenta	No aplica

## 6. ANEXOS

Anexo 1: UGE TG3

Anexo 2: UGE TG4

Anexo 3: UGE TG5

