



Superintendencia del Medio Ambiente
Gobierno de Chile

“INFORME TÉCNICO DE FISCALIZACIÓN AMBIENTAL”

NOMBRE ESTABLECIMIENTO SISAT: GREIF EMBALAJES INDUSTRIALES SA

CÓDIGO VU: 267673

PARÁMETRO EVALUADO: MATERIAL PARTICULADO

DFZ-2024-2220-XIII-PPDA

Nombre		Cargo	Firma
Aprobado por	Juan Pablo Rodríguez	Jefe Sección de Calidad del Aire y Emisiones Atmosféricas, División de Fiscalización	
Elaborado por	Evelyn Contreras M.	Profesional División de Fiscalización - Sección de Calidad del Aire y Emisiones Atmosféricas	



CONTENIDO

1	RESUMEN	3
2	IDENTIFICACIÓN DEL ESTABLECIMIENTO Y FUENTE ESTACIONARIA	4
2.1	Antecedentes Generales	4
2.2	Antecedentes Fuente Estacionaria	4
2.3	Clasificación Nueva o Existente	5
3	INSTRUMENTO DE CARÁCTER AMBIENTAL FISCALIZADO.....	5
4	ANTECEDENTES DE LA ACTIVIDAD DE FISCALIZACIÓN.....	6
4.1	Motivo de la Actividad de Fiscalización.....	6
4.2	Revisión Documental	6
5	HECHOS CONSTATADOS.....	7
5.1	ETFA autorizada y uso de métodos de referencia reconocidos por la SMA	7
5.2	Aseguramiento y Control de Calidad (QA/QC) del método de referencia	8
5.3	Condiciones de operación de la fuente en la ejecución del muestreo y análisis de MP	9
5.4	Límite de emisión de material particulado (MP).....	9
5.5	Vigencia de muestreo de material particulado (MP).....	11
6	CONCLUSIONES	12



1 RESUMEN

El presente documento da cuenta de los resultados del examen de información realizado con fecha 12 de mayo de 2024 por la Superintendencia del Medio Ambiente (en adelante, “SMA” o “Superintendencia”) a los antecedentes disponibles y reportados por el titular del establecimiento, en el Sistema de Seguimiento Atmosférico (en adelante, “SISAT”), para la fuente estacionaria afecta al Decreto Supremo N°31 de 2016 del Ministerio del Medio Ambiente, que “Establece el Plan de Prevención y Descontaminación Atmosférica para la Región Metropolitana de Santiago” (en adelante, “PPDA RM”).

De acuerdo a lo instruido por la SMA en la Resolución Exenta N°2547/2021, que *“Establece Instrucciones Generales sobre deberes de remisión de información para fuentes reguladas por Normas de Emisión de Contaminantes a la Atmósfera y Planes de Prevención y/o Descontaminación Atmosférica en Sistema de Seguimiento Atmosférico (SISAT) de la SMA y revoca Resolución Exenta N° 1227/2015”*, los titulares de fuentes sujetas al cumplimiento de las normas de emisión de contaminantes a la atmósfera y planes de prevención y/o descontaminación atmosférica, tienen el deber de:


- Registrar en el módulo de catastro de SISAT, cada una de sus fuentes afectas a alguna norma de emisión de contaminantes a la atmósfera o plan de prevención y/o descontaminación atmosférica. Para tal efecto, se consideran las fuentes, tales como hornos panaderos, calderas y turbinas, grupos electrógenos, procesos con combustión y procesos sin combustión.
- Realizar muestreo y/o medición a las fuentes catastradas, para dar cumplimiento a los límites de emisión establecidos en las normas de emisión de contaminantes a la atmósfera o en los planes de prevención y/o descontaminación atmosférica, según corresponda, considerando los métodos reconocidos como válidos por la SMA.
- Ejecutar los muestreos, mediciones o análisis de emisiones atmosféricas, a través de una Entidad Técnica de Fiscalización Ambiental (en adelante, “ETFA”) con autorización vigente, en conformidad a lo prescrito en el artículo N°21, del Decreto Supremo N° 38, de 2013, del Ministerio del Medio Ambiente.
- Reportar el informe de resultados del muestreo, medición o análisis, que contenga los elementos indicados en la Resolución Exenta N°2051, de 2021, de la SMA, que *“Dicta instrucciones de carácter general para la operatividad específica de las Entidades Técnica de Fiscalización Ambiental en el componente aire y revoca resolución que indica, así como los contenidos adicionales que pueda establecer esta Superintendencia”*, o la que la reemplace.

En dicho contexto, las materias relevantes objeto del examen de información realizado a lo reportado en SISAT, son las siguientes:

- Cumplimiento de Aseguramiento y Control de Calidad (QA-QC) del informe de resultados de muestreo de Material Particulado (en adelante, “MP”).
- Acreditación de emisiones de MP, considerando los métodos de medición oficiales y los reconocidos como válidos por la SMA, de acuerdo con la Res. Ex. N° 587 SMA 2019.
- Verificación del límite de concentración para el parámetro MP de la fuente estacionaria.
- Verificación de la Vigencia de muestreo de MP ejecutado para fuente estacionaria.

Del análisis realizado, se identificó lo siguiente:

El informe de resultados no presenta hallazgos respecto del límite de emisión de Material Particulado (MP), ni del análisis de Vigencia (frecuencia) del muestreo establecido en el PPDA RM.



2 IDENTIFICACIÓN DEL ESTABLECIMIENTO Y FUENTE ESTACIONARIA

2.1 Antecedentes Generales

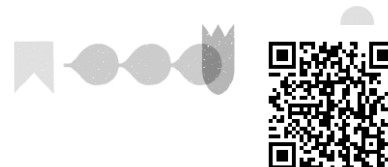
Tabla 1 – Antecedentes generales del Establecimiento

Código VU Establecimiento	267673
Nombre Establecimiento	GREIF EMBALAJES INDUSTRIALES SA
Nombre Razón Social	GREIF EMBALAJES INDUSTRIALES SPA
RUT	76650550-3
Dirección	CAMINO LO BOZA N° 395
Región	Metropolitana de Santiago
Comuna	Pudahuel
Nombre Encargado Establecimiento	Hanz Alexander Ortiz Salazar
Correo Encargado Establecimiento	hanz.ortiz@greif.com
Nombre Representante Legal	Jorge Luis Alfredo Yañez
Rut Representante Legal	24185314-4
Correo Representante Legal	JORGE.YANEZ@GREIF.COM

2.2 Antecedentes Fuente Estacionaria

Tabla 2 – Antecedentes generales de la fuente estacionaria

Nombre	HORNO NUEVO CUADRADO TAPAS
N° Registro RFP	HR-OR-28803
N° SEREMI de Salud	-
Tipo Fuente SMA	Proceso con Combustión
Potencia Térmica (MWt)	0,61
Año Fabricación	2012
Año Instalación	2012
Fecha Inicio Operación	-
Fecha de Registro RFP	23-07-2020
Fecha Registro SEREMI de Salud	-
Combustible Principal	Gas Licuado de Petróleo



2.3 Clasificación Nueva o Existente


Tabla 3 – Clasificación de la fuente estacionaria

Clasificación fuente Nueva o Existente	Definiciones	
	Fuente estacionaria Nueva: Aquella fuente estacionaria que entra en operación 12 meses después de la fecha de entrada en vigencia del presente plan.	Fuente estacionaria existente: Aquella fuente estacionaria que se encuentra operando a la fecha de entrada en vigencia del presente plan o aquella que entre en operación dentro de los 12 meses siguientes a dicha fecha.
Fecha Promulgación PPDA	11-10-2016	
Fecha Publicación PPDA	24-11-2017	
Fecha Inicio Vigencia PPDA	24-11-2017	
Fuente Existente	Operativa antes del 24-11-2018	
Fuente Nueva	Operativa desde el 24-11-2018	
Fecha Inicio Operación	Fecha informada en Catastro SISAT	Clasificación de la fuente
	-	-

3 INSTRUMENTO DE CARÁCTER AMBIENTAL FISCALIZADO

Tabla 4 – Instrumento de Carácter Ambiental fiscalizado

Tipo de instrumento	N° de Decreto	Año	Comisión/ Institución	Título	Comentarios
PPDA	31	2016	MMA	Establece Plan de Prevención y Descontaminación Atmosférica para la Región Metropolitana de Santiago (PPDA).	Parámetro Material Particulado.



4 ANTECEDENTES DE LA ACTIVIDAD DE FISCALIZACIÓN

4.1 Motivo de la Actividad de Fiscalización


Tabla 5 – Motivo de la actividad de fiscalización

Motivo		Descripción
X	Oficio	Examen de información de reportes SISAT

4.2 Revisión Documental

Tabla 6 – Documentos revisados

N°	Documento	Origen / Fuente	Observación
1	Resolución Exenta N°2547/2021 que “ <i>Establece Instrucciones Generales sobre deberes de remisión de información para fuentes reguladas por Norma de Emisión de contaminantes a la atmósfera y Planes de Prevención y/o Descontaminación atmosférica en Sistema de Seguimiento Atmosférico (SISAT) de la SMA y revoca Resolución Exenta N° 1227/2015</i> ”	SMA	Deber de catastro Realizar muestreo y/o medición a las fuentes catastradas.
2	Resolución Exenta N° 2051, de 2021, de la SMA, que “ <i>Dicta instrucciones de carácter general para la operatividad específica de las Entidades Técnica de Fiscalización Ambiental en el componente aire y revoca resolución que indica, así como los contenidos adicionales que pueda establecer esta Superintendencia</i> ”, o la que la reemplace.	SMA	Ejecutar los muestreos, mediciones o análisis de emisiones atmosféricas, a través de una Entidad Técnica de Fiscalización Ambiental (en adelante, “ETFA”). Operatividad de las Entidades Técnicas de Fiscalización Ambiental.
3	Informe de Muestreo y Análisis de Material Particulado, reportado en el módulo “Muestreo y Medición” del SISAT	SISAT	Concentración de Material Particulado Frecuencia de muestreo



5 HECHOS CONSTATADOS

5.1 ETFA autorizada y uso de métodos de referencia reconocidos por la SMA

Análisis de cumplimiento de la Resolución Exenta N° 587 SMA 2019 que, “Dicta instrucción de carácter general sobre los métodos válidos para realizar los muestreos, mediciones y análisis de emisiones atmosféricas en el marco de las exigencias establecidas en los planes de prevención y/o descontaminación ambiental” y de la Resolución Exenta N° 575 SMA 2022, que “Dicta instrucción de carácter general que establece los requisitos para la autorización de las entidades técnicas de fiscalización ambiental e inspectores ambientales y revoca resolución que indica”.

Tabla 7 – ETFA responsable de la actividad y método de referencia utilizado

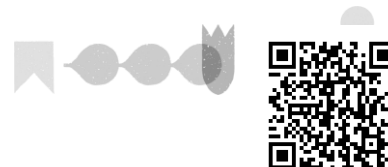
ETFA Responsable de la actividad	Método de referencia utilizado
Ecoingen Fiscalización Ambiental SPA.	Método CH-5 o EPA-5

Tabla 8 – Exigencias y observaciones a hechos constatados, ETFA y método de referencia

ITEM Evaluado	Exigencia	Análisis													
ETFA que ejecutó la actividad	Res. Ex. N° 587 SMA 2019: Resuelvo 4° “Los titulares de fuentes emisoras afectas a planes de prevención y/o descontaminación sujetos a la fiscalización de la Superintendencia del Medio Ambiente, para dar cumplimiento a los límites de emisión establecidos en dichos instrumentos de carácter ambiental, deberán contratar a una entidad técnica de fiscalización ambiental que realice el muestreo, medición o análisis de que se trate...”.	<u>ETFA Autorizada por la SMA</u>													
Método utilizado para la ejecución del muestreo y análisis de MP	<p>Res. Ex. N° 587 SMA 2019: Resuelvo 1° “Establécese que los métodos que deberán utilizarse para demostrar el cumplimiento de los límites de emisión de los contaminantes Material Particulado, dióxido de azufre (SO₂), monóxido de carbono (CO) y óxido de nitrógeno (NO_x), contenidos en los planes de prevención y/o descontaminación son los que se establecen a continuación”.</p> <p>Res. Ex. N° 575 SMA 2022: Punto 5.1.1.2.1. “Los métodos reconocidos por la SMA, en sus últimas versiones, para la ejecución por parte de las ETFA, de actividades de muestreo, medición o análisis, para emisiones atmosféricas de fuentes fijas, son los que se indican en la tabla 3”.</p> <table><tr><th rowspan="2">Método</th><th rowspan="2">Descripción</th><th colspan="3">Actividad</th></tr><tr><th>Muestreo</th><th>Análisis</th><th>Medición</th></tr><tr><td>Método CH-5 o EPA 5</td><td>Determinación de las emisiones de partículas desde fuentes estacionarias CH.</td><td>x</td><td>x</td><td>-</td></tr></table>	Método	Descripción	Actividad			Muestreo	Análisis	Medición	Método CH-5 o EPA 5	Determinación de las emisiones de partículas desde fuentes estacionarias CH.	x	x	-	<u>Método Autorizado por la SMA</u>
Método	Descripción			Actividad											
		Muestreo	Análisis	Medición											
Método CH-5 o EPA 5	Determinación de las emisiones de partículas desde fuentes estacionarias CH.	x	x	-											

Conclusión del hecho constatado – ETFA responsable de la actividad y método de referencia utilizado:

El informe de resultados del muestreo y análisis de MP analizado, da cumplimiento a las exigencias estipuladas en las resoluciones antes mencionadas, respecto a la ETFA autorizada y los métodos de referencia reconocidos por la Superintendencia del Medio Ambiente para la ejecución de muestreos, mediciones y/o análisis.



5.2 Aseguramiento y Control de Calidad (QA/QC) del método de referencia

Análisis de cumplimiento en la aplicación del método utilizado para la ejecución del muestreo y análisis de MP, cuyo informe de resultados fue reportado en el módulo de Muestreo/Medición del SISAT. Cabe señalar, que la revisión de los respectivos controles de calidad al método de referencia se ejecuta automáticamente para las siguientes variables:

Tabla 9 – Exigencias y variables analizadas, referidas al método de referencia utilizado

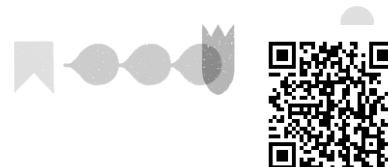
ITEM Evaluado	Exigencia
Promedio Caudal de Gases Informado	Método CH-5 Punto 4,1 Muestreo: Las mediciones se realizarán considerando tres corridas de muestreo a aquellas fuentes que resulten tener un caudal igual o superior a 1000 m ³ /hr estandarizado y dos corridas con caudal menor a este valor.
Isocinetismo Informado por Corrida	Método CH-5 Punto 6.11 Resultados Aceptables: Si $90\% < I < 110\%$, los resultados son Aceptables. Si los resultados de particulados son bajo comparado con el estándar, e I se encuentra sobre 110% o bajo 90%, la Autoridad Competente respectiva puede aceptar los resultados. Si se considera que I es inaceptable, se deben rechazar los resultados del muestreo y repetir la medición.
Volumen de muestra informado por corrida	Método CH-5 Punto 4.1.2: El volumen de muestra tomado (corregido a condiciones estándares) exceda el volumen total mínimo requerido de muestra de gas (1,0 m ³ estándar, para fuentes fijas donde se estime que emitan concentraciones de material particulado inferior o igual a 20 mg/m ³ N y 0,6 m ³ estándar para fuentes fijas que emitan concentraciones superiores a 20 mg/m ³ N. Esto último está basado sobre un promedio aproximado de la velocidad de muestreo. Para estos efectos se deberá considerar la concentración de material particulado indicado en el último informe de muestreo isocinético oficial con una antigüedad no mayor de dos años.
Promedio Flujo Ciclónico	Método CH-1 Punto 2.4: Promedio Flujo Ciclónico: Verificación de la ausencia de flujo ciclónico. Si el valor promedio (a) es superior a 20°, entonces las condiciones de flujo en la chimenea resultan inaceptables y se debe instalar un enderezador de flujo
Desviación Estándar de Resultados	Método CH-5 Punto 4.1: Los resultados que se obtengan deben ser coherentes entre sí, por lo que la fuente debe medirse en una misma condición, salvo que la Autoridad Competente indique lo contrario. Si el promedio aritmético de las concentraciones es igual o inferior a 56 mg/m ³ estandarizados se considera como criterio de aceptabilidad una desviación estándar de 7 mg/m ³ estandarizados.
Dispersión Relativa de Resultados	Método CH-5 Punto 4.1: Los resultados que se obtengan deben ser coherentes entre sí, por lo que la fuente debe medirse en una misma condición, salvo que la Autoridad Competente indique lo contrario para lo cual una dispersión menor a un 12,1% (Porcentaje de desviación estándar sobre la media aritmética) se considera aceptable en el caso de un valor medio superior a 56 mg/m ³ estandarizado.

Tabla 10 – Informe de resultados del muestreo de MP

Código del Informe	2304-295
Estado QA/QC del Informe	Validado

Conclusión del hecho constatado – Cumplimiento del QA/QC:

El informe de resultados da cumplimiento al aseguramiento y control de calidad de los métodos de referencia ejecutado por la Entidad Técnica de Fiscalización Ambiental (ETFA) autorizada por la Superintendencia del Medio Ambiente.



5.3 Condiciones de operación de la fuente en la ejecución del muestreo y análisis de MP

Análisis de cumplimiento de la Resolución Exenta N° 2051 SMA 2021 que “Dicta instrucción de carácter general para la operatividad específica de las entidades técnicas de fiscalización ambiental en el componente ambiental aire y revoca resolución que indica” en la ejecución del muestreo y análisis de MP, cuyo informe de resultados fue reportado en el módulo de Muestreo/Medición del SISAT. Cabe señalar, que la revisión de los respectivos controles de calidad al método de referencia se ejecuta automáticamente para las siguientes variables:

Tabla 11 – Exigencias y variables analizadas, referidas a las condiciones de operación de la fuente durante la ejecución del muestreo

ITEM Evaluado	Exigencia
Condiciones de Operación fuente estacionaria	<p>Punto 3.2 Condiciones de operación: Las mediciones continuas (gases) y muestreos discretos, se deberán realizar bajo condiciones de capacidad máxima de funcionamiento de la fuente, esta capacidad de funcionamiento será considerada como plena carga de la fuente, debiendo ser demostrada a través de registros verificables (en informe). En caso de que la medición o muestreo no pueda ser realizado a plena carga, se podrán realizar muestreos y/o mediciones a una capacidad diferente de la capacidad máxima de funcionamiento, lo que implica realizar muestreos y/o mediciones entre el 80% (inclusive) y 100 % de la plena carga, para cada una de las corridas de muestreo requeridas.</p> <p>En el caso de que la medición o muestreo no pueda ser realizada a plena carga, el titular de la fuente deberá demostrar la imposibilidad de alcanzar la plena carga, mediante un registro de datos operacionales de los últimos 6 meses que den cuenta de la capacidad de producción máxima utilizada en base a la que realizará la actividad, lo cual deberá ser incorporado en el respectivo informe de muestreo y/o medición</p>

Tabla 12 – Condición de operación de la fuente durante la ejecución del muestreo

Capacidad de Carga Máxima	Unidad	Valor Promedio Carga Muestreo	Unidad
240,00	ton/h	240,00	ton/h

Conclusión del hecho constatado – Condiciones de operación durante la ejecución del muestreo:

El informe de resultados del muestreo y análisis de MP analizado, da cumplimiento a las exigencias instruidas en la Resolución Exenta N° 2051/2021 SMA, respecto de la ejecución de la actividad a plena carga de la fuente, existiendo consistencia con los datos informados en cada una de las corridas realizadas.

5.4 Límite de emisión de material particulado (MP)

Análisis de cumplimiento del límite de emisión de MP establecido en el Decreto Supremo N°31 de 2016 del Ministerio del Medio Ambiente, que “Establece el Plan de Prevención y Descontaminación Atmosférica para la Región Metropolitana de Santiago”.

Tabla 13 – Informe de muestreo y análisis de MP

Código RFP Fuente	Código Informe	Fecha de ejecución del muestreo	Potencia Térmica (MWt) calculada en SISAT	Combustible utilizado en el muestreo	Estado del combustible	% Corrección de oxígeno (*)
HR-OR-28803	2304-295	14-04-2023	0,61	Principal	GASEOSO	13

(*) De acuerdo con lo establecido en el PPDA RM, artículo 45.



Tabla 14 – Resultados del muestreo de MP

Promedio Caudal de Gases (m ³ N/h)	Concentración MP (mg/m ³ N)	Concentración MP corregida por O ₂ (mg/m ³ N)	Límite máximo de emisión de MP (mg/m ³ N) (*)
3.751,00	0,50	3,80	20

(*) De acuerdo con lo establecido en el PPDA RM, artículo 36.

Tabla 15 – Exigencias y observaciones a hechos constatados, límite de emisión de MP

ITEM Evaluado	Exigencia	Análisis										
Límite de emisión de MP	<p>Artículo 36, D.S. N°31/2016 MMA – PPDA RM:</p> <p><i>“Las fuentes estacionarias deberán cumplir con los límites de emisión para MP establecidos en la siguiente tabla:</i></p> <p><i>Tabla VI 1: Límite máximo de emisión de MP para fuentes estacionarias”</i></p> <table><tr><th>Tipo de fuente estacionaria</th><th>Potencia térmica</th><th>Límite máximo de emisión de MP (mg/m³N)</th><th>Plazo de cumplimiento para fuentes existentes</th><th>Plazo de cumplimiento para fuentes nuevas</th></tr><tr><td>Procesos</td><td>Todas</td><td>20</td><td>12 meses desde la publicación del presente decreto</td><td>Desde que inicia su operación</td></tr></table>	Tipo de fuente estacionaria	Potencia térmica	Límite máximo de emisión de MP (mg/m³N)	Plazo de cumplimiento para fuentes existentes	Plazo de cumplimiento para fuentes nuevas	Procesos	Todas	20	12 meses desde la publicación del presente decreto	Desde que inicia su operación	<p>No supera límite de MP</p>
Tipo de fuente estacionaria	Potencia térmica	Límite máximo de emisión de MP (mg/m³N)	Plazo de cumplimiento para fuentes existentes	Plazo de cumplimiento para fuentes nuevas								
Procesos	Todas	20	12 meses desde la publicación del presente decreto	Desde que inicia su operación								
% de corrección de oxígeno aplicado al valor de concentración de MP medido	<p>Artículo 45, D.S. N°31/2016 MMA – PPDA RM:</p> <p><i>“Todos los valores de emisión medidos deben ser corregidos por oxígeno según el estado de combustible que indican la Tabla VI-5 y Tabla VI-6...”</i></p> <p><i>Tabla VI-6: Corrección de oxígeno medido en chimenea para otros procesos</i></p> <table><tr><th>Tipo Proceso</th><th>Corrección de oxígeno</th></tr><tr><td>Continuo</td><td>8%</td></tr><tr><td>Discontinuo</td><td>13%</td></tr></table> <p><i>“Las correcciones en el cálculo y expresión de unidades de concentración de las emisiones se referirán a 25°C y 1 atm.”</i></p>	Tipo Proceso	Corrección de oxígeno	Continuo	8%	Discontinuo	13%	<p>Aplica % de corrección de Oxígeno establecido en PPDA RM</p>				
Tipo Proceso	Corrección de oxígeno											
Continuo	8%											
Discontinuo	13%											

Conclusión del hecho constatado – Límite de emisión de MP:

A partir de los resultados del informe de muestreo y análisis de MP realizado a la fuente estacionaria tipo Proceso Con Combustión, se identifica que la concentración de material particulado corregida por oxígeno No Supera el Límite de emisión de MP establecido en el PPDA RM.



5.5 Vigencia de muestreo de material particulado (MP)

Análisis de cumplimiento en la ejecución de un muestreo y análisis de MP de acuerdo con la frecuencia establecida en el Decreto Supremo N°31 de 2016 del Ministerio del Medio Ambiente, que “*Establece el Plan de Prevención y Descontaminación Atmosférica para la Región Metropolitana de Santiago*”.

Tabla 16 – Fecha de Informe de muestreo y análisis de MP

Código RFP Fuente	Código Informe	Potencia Térmica (MWt) calculada en SISAT	Frecuencia para acreditar emisiones	Fecha de ejecución Del muestreo
HR-OR-28803	2304-295	0,61	36 meses	14-04-2023

Tabla 17 – Exigencia y observación ha hecho constatado, vigencia del muestreo de MP

Tabla 14: Exigencia y Observación na norma consultada y Vigencia del muestreo de MP										
ITEM Evaluado	Exigencia	Análisis								
Vigencia del Informe de muestreo y análisis de MP	Artículo 52, D.S. N°31/2016 MMA – PPDA RM: “Las calderas y procesos con combustión de potencia térmica menor a 20 MWt, deberán acreditar sus emisiones de MP, NOx y SO2, cuando corresponda, con la frecuencia descrita en las siguientes tablas...” Tabla VI-9: Frecuencia para acreditar emisiones de MP, NOx y SO2 para procesos.	<u>Muestreo Vigente de acuerdo a frecuencia establecida</u>								
	<table><tr><th>Potencia térmica</th><th>Frecuencia de medición</th></tr><tr><td>Menor a 20 MWt y mayor o igual a 10 MWt</td><td>Cada 6 meses</td></tr><tr><td>Menor a 10 MWt y mayor a 1 MWt</td><td>Cada 12 meses</td></tr><tr><td>Menor o igual a 1 MWt</td><td>Cada 36 meses</td></tr></table>		Potencia térmica	Frecuencia de medición	Menor a 20 MWt y mayor o igual a 10 MWt	Cada 6 meses	Menor a 10 MWt y mayor a 1 MWt	Cada 12 meses	Menor o igual a 1 MWt	Cada 36 meses
	Potencia térmica		Frecuencia de medición							
	Menor a 20 MWt y mayor o igual a 10 MWt		Cada 6 meses							
	Menor a 10 MWt y mayor a 1 MWt		Cada 12 meses							
	Menor o igual a 1 MWt		Cada 36 meses							

Conclusión del hecho constatado – Vigencia del muestreo de MP:

A partir del valor de la potencia térmica (MWt) calculada en por SISAT para la fuente y la fecha de ejecución del muestreo y análisis de MP, la fuente estacionaria tipo Proceso con Combustión acredita muestreo vigente de acuerdo a frecuencia establecida en el PPDA RM.



6 CONCLUSIONES

Del análisis realizado al informe de resultados del muestreo de MP ejecutado a la fuente estacionaria tipo Proceso con combustión, reportado por el titular del establecimiento en el Módulo de Muestreo y Medición del Sistema de Seguimiento Atmosférico de esta Superintendencia, se identificó lo siguiente:

Tabla 18 – Resumen del análisis de cumplimiento a los hechos constatados

N°	Hecho Constatado	ITEM Evaluado	Análisis de cumplimiento
5.1	ETFA autorizada y uso de métodos de referencia reconocidos por la SMA	ETFA que ejecutó la actividad	ETFA Autorizada por la SMA
		Método utilizado para la ejecución del muestreo y análisis de MP	Método Autorizado por la SMA
5.2	Aseguramiento y Control de Calidad (QA/QC) del método de referencia	Promedio caudal de gases	Informe de resultados da cumplimiento
		Isocinetismo	
		Volumen de muestra	
		Promedio flujo ciclónico	
		Desviación estándar de resultados	
		Desviación relativa de resultados	
5.3	Condiciones de operación de la fuente en la ejecución del muestreo y análisis de MP	Condiciones de Operación fuente estacionaria	Informe de resultados da cumplimiento
5.4	Límite de emisión de material particulado (MP)	Límite de emisión de MP	No Supera el Límite de emisión de MP
		% de corrección de oxígeno aplicado al valor de concentración de MP medido	Aplica % de corrección de Oxígeno establecido en PPDA RM
5.5	Vigencia de muestreo de material particulado (MP)	Vigencia del Informe de muestreo y análisis de MP	Muestreo Vigente de acuerdo a frecuencia establecida

El informe de resultados no presenta hallazgos respecto del límite de emisión de Material Particulado (MP), ni del análisis de Vigencia (frecuencia) del muestreo establecido en el PPDA RM.

El examen de información realizado no obsta que en el futuro se realicen nuevos requerimientos o procedimientos de fiscalización ambiental, ni exime de ninguna clase de responsabilidad que pudiese contraer por cualquier hallazgo respecto del instrumento que lo regula, que se produzca con anterioridad o posterioridad a la fecha en que se efectuó este análisis, y no hubiera sido directamente percibido y/o constatado.

