



ACTA DE INSPECCION AMBIENTAL

(FORMATO DE ACTA PARA NORMAS DE EMISIÓN Y PLANES DE PREVENCIÓN Y/O DESCONTAMINACIÓN AMBIENTAL)

1. ANTECEDENTES		
1.1 Fecha de Inspección: 27-04-18	1.2 Hora de inicio: 20:00	1.3 Hora de término: 23:00
1.4 Identificación de la actividad, proyecto o fuente fiscalizada: Polideportivo Enrique Soro		
1.5 Ubicación de la actividad, proyecto o fuente fiscalizada: Enrique Soro N° 1103	Comuna: Independencia	Región: RM
Coordenada Norte (WGS84):	Coordenada Este (WGS84):	Huso: 19S ___ 18S ___
1.6 Titular de la actividad, proyecto o fuente fiscalizada: Corporación Municipal de deportes Independencia Enrique Soro N° 1103		Domicilio Titular (para notificación por correo certificado): Enrique Soro N° 1103
RUT o RUN: 65.080.563-1	Teléfono: 227894519	Correo electrónico: egarrido@independencia.cl
1.7 Encargado o responsable de la actividad, proyecto o fuente fiscalizada durante la Inspección: Matías Duarte		
RUT o RUN: 18.061.252-1	Teléfono:	Correo electrónico: mduarte@independencia.cl

2. MOTIVO DE LA ACTIVIDAD DE FISCALIZACIÓN				
2.1 <input type="checkbox"/> Programada	2.2 <input checked="" type="checkbox"/> No programada	Denuncia: ___	Oficio: ___	Otro: <input checked="" type="checkbox"/>
2.3 Instrumento(s) de Gestión Ambiental fiscalizado(s):	Norma de Emisión		Plan de Prevención y/o Descontaminación Ambiental	
	D.S. N° 38 / 11	D.S. N° ___ / ___	D.S. N° ___ / ___	D.S. N° ___ / ___
	Otros Instrumentos (N° de Resolución / Año / Organismo)			
	N° ___ / ___ / ___	N° ___ / ___ / ___	N° ___ / ___ / ___	N° ___ / ___ / ___
2.4 Otro(s) Instrumento(s):	Tipo ___ N° ___ Año ___ Organismo emisor ___ Tipo ___ N° ___ Año ___ Organismo emisor ___			
2.5 Objeto de la Inspección Ambiental:	Medición de ruido			

3. ASPECTOS RELATIVOS A LA EJECUCIÓN DE LA FISCALIZACIÓN		
3.1 Existió oposición al ingreso: SI ___ NO ___	3.2 Se solicitó auxilio de la fuerza pública: SI ___ NO ___	3.3 Existió Colaboración por parte de los fiscalizados: (En caso de ser negativo, se deben fundamentar los hechos en Observaciones) SI ___ NO ___

4. OBSERVACIONES (actividades pendientes, documentos solicitados y/o entregados, imprevistos, otras observaciones)
Se percibe que ruido de fondo no afecta la medición


5. FISCALIZADORES (Comenzando el listado con el encargado de las actividades de Inspección Ambiental)		
Nombre (Nombre, Apellidos)	Organismo (s)	Firma
Felipe Loiza	SMA	
Matías Tapia	SMA	

6. HECHOS CONSTATADOS Y/O ACTIVIDADES REALIZADAS

① Siendo las 20:00 horas, personal de la SMA se presentó en domicilio vecino del polideportivo Enrique Joro, con el objetivo de realizar mediciones de ruido según metodología del D.S. N° 38/11 MMA, e instalar un equipo de medición continua remota "Libelium". ② Al momento de la inspección, se constató que la actividad se encontraba operativa, emitiendo ruidos por gritos y silbidos. ③ Se instaló el equipo "Libelium" en ventana de baño de segundo piso y se procedió al encendido de este. ④ Se procedió a realizar una medición de ruido según D.S. N° 38/11 MMA desde el baño del segundo piso, en condición interior con ventana abierta. ⑤ Los resultados de la medición quedan registradas en fichas de reporte técnico, aprobadas por Res. Ex. 693/15 SMA, así como las condiciones de la medición, entre otras. ⑥ Los niveles medidos, corresponden a:

	Pto 1		Pto 2			Pto 3			
Leg	57.5	56.6	54.9	49.2	47.1	48.1	50.1	47.2	46.8
Min	50.5	50.5	49.7	40.6	39.7	41.9	41.0	39.7	40.2
Max	65.4	64.3	63.7	57.3	53.8	56.7	59.7	57.7	54.3

7. RECEPCIÓN DEL ACTA Y FIRMA ENCARGADO ACTIVIDAD FISCALIZADA

<p>7.1 El Encargado o Responsable de la Actividad, Proyecto o Fuente Fiscalizada acogió copia del Acta: SI <input checked="" type="checkbox"/> NO <input type="checkbox"/></p>	<p>7.2 En caso de que el Acta no haya sido recepcionada, indique el motivo: Ausencia del Encargado _____ Negación de Recepción _____</p> <p>Constancia en caso de Negación (Detallar las circunstancias y/o acontecimientos ocurridos):</p>
<p>Firma encargado actividad:</p> 	



ACTA DE INSPECCION AMBIENTAL

(FORMATO DE ACTA PARA NORMAS DE EMISIÓN Y PLANES DE PREVENCIÓN Y/O DESCONTAMINACIÓN AMBIENTAL)

1. ANTECEDENTES		
1.1 Fecha de Inspección: <u>08-05-18</u>	1.2 Hora de inicio: <u>10:30</u>	1.3 Hora de término: <u>11:15</u>
1.4 Identificación de la actividad, proyecto o fuente fiscalizada: <u>Polideportivo Enrique Soro</u>		
1.5 Ubicación de la actividad, proyecto o fuente fiscalizada: <u>Enrique Soro N°1103</u>	Comuna: <u>Independencia</u>	Región: <u>RM</u>
Coordenada Norte (WGS84):	Coordenada Este (WGS84):	Huso: 19S ___ 18S ___
1.6 Titular de la actividad, proyecto o fuente fiscalizada: <u>Corporación Municipal de Deportes Independencia</u>	Domicilio Titular (para notificación por correo certificado): <u>Enrique Soro N°1103</u>	
RUT o RUN: <u>65.080.563-1</u>	Teléfono: <u>227894519</u>	Correo electrónico: <u>egarrido@Independencia.cl</u>
1.7 Encargado o responsable de la actividad, proyecto o fuente fiscalizada durante la Inspección: <u>Matías Duarte</u>		
RUT o RUN: <u>18.061.252-1</u>	Teléfono: <u>227894519</u>	Correo electrónico: <u>mduarte@independencia.cl</u>

2. MOTIVO DE LA ACTIVIDAD DE FISCALIZACIÓN				
2.1 <input type="checkbox"/> Programada	2.2 <input checked="" type="checkbox"/> No programada	Denuncia: ___	Oficio: ___	Otro: <input checked="" type="checkbox"/>
2.3 Instrumento(s) de Gestión Ambiental fiscalizado(s):	Norma de Emisión		Plan de Prevención y/o Descontaminación Ambiental	
	D.S. N° <u>38</u> / <u>11</u>	D.S. N° ___ / ___	D.S. N° ___ / ___	D.S. N° ___ / ___
	Otros Instrumentos (N° de Resolución / Año / Organismo)			
	N° ___ / ___ / ___	N° ___ / ___ / ___	N° ___ / ___ / ___	N° ___ / ___ / ___
2.4 Otro(s) Instrumento(s):	Tipo ___ N° ___ Año ___ Organismo emisor ___ Tipo ___ N° ___ Año ___ Organismo emisor ___			
2.5 Objeto de la Inspección Ambiental:	<u>Medición de ruido</u>			

3. ASPECTOS RELATIVOS A LA EJECUCIÓN DE LA FISCALIZACIÓN		
3.1 Existió oposición al ingreso: SI ___ NO ___	3.2 Se solicitó auxilio de la fuerza pública: SI ___ NO ___	3.3 Existió Colaboración por parte de los fiscalizados: (En caso de ser negativo, se deben fundamentar los hechos en Observaciones) SI ___ NO ___

4. OBSERVACIONES (actividades pendientes, documentos solicitados y/o entregados, imprevistos, otras observaciones)
<u>Se percibe que ruido de fondo no afecta la medición</u>

5. FISCALIZADORES (Comenzando el listado con el encargado de las actividades de Inspección Ambiental)		
Nombre (Nombre, Apellidos)	Organismo (s)	Firma
<u>María Alicia Coneres</u>	<u>SMA</u>	
<u>Matías Tapia</u>	<u>SMA</u>	
<u>Victor Caguilpán</u>	<u>SMA</u>	

6. HECHOS CONSTATADOS Y/O ACTIVIDADES REALIZADAS

1. Siendo las 10:30 hrs, personal de la SMA se presentó en domicilio cercano a Polideportivo Enrique Soro, con el objeto de retirar equipo de medición "Libelium" y realizar medición de ruido. 2. En el lugar, se procedió a retirar el equipo "Libelium", el cual se encontraba en baño de segundo piso. 3. Se procedió a realizar una medición de ruido desde este punto, según metodología del D.S. N°38/11 MMA, registrándose ruidos por movimiento de maquinaria pesada y por uso de perforadora, provenientes de construcción en polideportivo. 4. Los resultados quedan consignados en fichas de reporte técnico, aprobadas por Res. Ex. 693/15 SMA, para su posterior análisis, así como condición de medición, instrumental, entre otras. 5. Los niveles medidos son (Condición ventana abierta):

Punto 1			Punto 2			Punto 3		
Leg	Mín	Máx	Leg	Mín	Máx	Leg	Mín	Máx
55.1	51.7	59.9	52.5	49.4	54.7	55	53.4	56.3
55.1	50	59.3	53	50.4	57.9	55.8	53.3	60.3
54.2	51.6	57.2	56.2	52.3	59.2	54.9	52.1	57.7

7. RECEPCIÓN DEL ACTA Y FIRMA ENCARGADO ACTIVIDAD FISCALIZADA


7.1 El Encargado o Responsable de la Actividad, Proyecto o Fuente Fiscalizada acogió copia del Acta:
SI NO

7.2 En caso de que el Acta no haya sido recepcionada, indique el motivo:

Ausencia del Encargado _____ Negación de Recepción _____

Constancia en caso de Negación (Detallar las circunstancias y/o acontecimientos ocurridos):

Firma encargado actividad:



REPORTE TÉCNICO DECRETO SUPREMO N°38/11 DEL MINISTERIO DEL MEDIO AMBIENTE

Establece Norma de Emisión de Ruidos Generados por Fuentes que Indica

FICHA DE INFORMACIÓN DE MEDICIÓN DE RUIDO

IDENTIFICACIÓN DE LA FUENTE EMISORA DE RUIDO

Nombre o razón social	Polideportivo Enrique Soro		
RUT	65.080.563-1		
Dirección	Enrique Soro N°1103		
Comuna	Independencia		
Nombre de Zona de emplazamiento (según IPT vigente)	RD-2		
Datum	WGS 84	Huso	19 s
Coordenada Norte	6.301.263 m S	Coordenada Este	344.750 m E

CARACTERIZACIÓN DE LA FUENTE EMISORA DE RUIDO

Actividad Productiva	<input type="checkbox"/> Industrial	<input type="checkbox"/> Agrícola	<input type="checkbox"/> Extracción	<input type="checkbox"/> Otro
Actividad Comercial	<input type="checkbox"/> Restaurant	<input type="checkbox"/> Taller Mecánico	<input type="checkbox"/> Local Comercial	<input type="checkbox"/> Otro
Actividad Esparcimiento	<input type="checkbox"/> Discoteca	<input checked="" type="checkbox"/> Recinto Deportivo	<input type="checkbox"/> Cultura	<input type="checkbox"/> Otro
Actividad de Servicio	<input type="checkbox"/> Religioso	<input type="checkbox"/> Salud	<input type="checkbox"/> Comunitario	<input type="checkbox"/> Otro
Infraestructura Transporte	<input type="checkbox"/> Terminal	<input type="checkbox"/> Taller de Transporte	<input type="checkbox"/> Estación Intermedia	<input type="checkbox"/> Otro
Infraestructura Sanitaria	<input type="checkbox"/> Planta de Tratamiento	<input type="checkbox"/> Relleno Sanitario	<input type="checkbox"/> Instalación de Distribución	<input type="checkbox"/> Otro
Infraestructura Energética	<input type="checkbox"/> Generadora	<input type="checkbox"/> Distribución Eléctrica	<input type="checkbox"/> Comunicaciones	<input type="checkbox"/> Otro
Faena Constructiva	<input type="checkbox"/> Construcción	<input type="checkbox"/> Demolición	<input type="checkbox"/> Reparación	<input type="checkbox"/> Otro
Otro (Especificar)				

INSTRUMENTAL DE MEDICIÓN

Identificación sonómetro					
Marca	CIRRUS	Modelo	CR:162B	N° serie	G066124
Fecha de emisión Certificado de Calibración			30-11-2016		
Número de Certificado de Calibración			SON20160078		
Identificación calibrador					
Marca	CIRRUS	Modelo	CR:514	N° serie	64889
Fecha de emisión Certificado de Calibración			28-11-2016		
Número de Certificado de Calibración			CAL20160102		
Ponderación en frecuencia	A		Ponderación temporal	LENTO	
Verificación de Calibración en Terreno	<input checked="" type="checkbox"/> Si		<input type="checkbox"/> No		
<i>Se deberá adjuntar Certificado de Calibración Periódica Vigente para ambos instrumentos.</i>					

REPORTE TÉCNICO DECRETO SUPREMO N°38/11 DEL MINISTERIO DEL MEDIO AMBIENTE

Establece Norma de Emisión de Ruidos Generados por Fuentes que Indica

FICHA DE INFORMACIÓN DE MEDICIÓN DE RUIDO


IDENTIFICACIÓN DE LA FUENTE EMISORA DE RUIDO

Receptor N°	PI1 (a)		
Calle	El Lirio		
Número	1151		
Comuna	Independencia		
Datum	WGS 84	Huso	19 s
Coordenada Norte	6.301.297 m S	Coordenada Este	344.730 m E
Nombre de Zona de emplazamiento (según IPT vigente)	Zona A-1		
N° de Certificado de Informaciones Previas*	/		
Zonificación DS N° 38/11 MMA	<input type="checkbox"/> I	<input checked="" type="checkbox"/> II	<input type="checkbox"/> III
			<input type="checkbox"/> IV
			<input type="checkbox"/> Rural

* Adjuntar Certificado de Informaciones Previas (Si corresponde, según consideraciones de Art. 8°, D.S. N° 38/11 MMA)

IDENTIFICACIÓN DE LA FUENTE EMISORA DE RUIDO

Fecha medición	27-04-2018		
Hora inicio medición	21:24		
Hora término medición	22:00		
Periodo de medición	<input type="checkbox"/> 7:00 a 21:00 h	<input checked="" type="checkbox"/> 21:00 a 7:00 h	
Lugar de medición	<input checked="" type="checkbox"/> Medición Interna	<input type="checkbox"/> Medición Externa	
Descripción del lugar de medición	Baño de segundo piso		
Condiciones de ventana (en caso de medición interna)	<input checked="" type="checkbox"/> Ventana Abierta	<input type="checkbox"/> Ventana Cerrada	
Identificación ruido de fondo	Ruido de fondo no afecta la medición		
Temperatura [°C]	/	Humedad [%]	Velocidad de viento [m/s]

Nombre y firma profesional de terreno o Inspector Ambiental (IA)	Felipe Loaiza Matías Tapia	
Institución, Empresa o Entidad Técnica de Fiscalización Ambiental (ETFA)	SMA	

Nota:

- Se deberá imprimir y completar esta página para cada receptor evaluado.
- Se podrán incluir fotografías del punto donde se ubique el sonómetro para la realización de la medición.
- Los datos de Temperatura, Humedad Relativa y Velocidad de viento, corresponderá para mediciones realizadas en el exterior.

FICHA DE INFORMACIÓN DE MEDICIÓN DE RUIDO



IDENTIFICACIÓN DE LA FUENTE EMISORA DE RUIDO

Receptor N°	PI1 (b)			
Calle	El Lirio			
Número	1151			
Comuna	Independencia			
Datum	WGS 84	Huso	19 s	
Coordenada Norte	6.301.297 m S	Coordenada Este	344.730 m E	
Nombre de Zona de emplazamiento (según IPT vigente)	Zona A-1			
N° de Certificado de Informaciones Previas*	/			
Zonificación DS N° 38/11 MMA	<input type="checkbox"/> I	<input checked="" type="checkbox"/> II	<input type="checkbox"/> III	<input type="checkbox"/> IV <input type="checkbox"/> Rural

* Adjuntar Certificado de Informaciones Previas (Si corresponde, según consideraciones de Art. 8°, D.S. N° 38/11 MMA)

IDENTIFICACIÓN DE LA FUENTE EMISORA DE RUIDO

Fecha medición	08-05-2018			
Hora inicio medición	10:40			
Hora término medición	10:55			
Periodo de medición	<input type="checkbox"/> 7:00 a 21:00 h	<input checked="" type="checkbox"/> 21:00 a 7:00 h		
Lugar de medición	<input checked="" type="checkbox"/> Medición Interna	<input type="checkbox"/> Medición Externa		
Descripción del lugar de medición	Baño de segundo piso			
Condiciones de ventana (en caso de medición interna)	<input checked="" type="checkbox"/> Ventana Abierta	<input type="checkbox"/> Ventana Cerrada		
Identificación ruido de fondo	Ruido de fondo no afecta la medición			
Temperatura [°C]	/	Humedad [%]	Velocidad de viento [m/s]	/

Nombre y firma profesional de terreno o Inspector Ambiental (IA)	María Alicia Cavieres Matías Tapia	 
Institución, Empresa o Entidad Técnica de Fiscalización Ambiental (ETFA)	SMA	

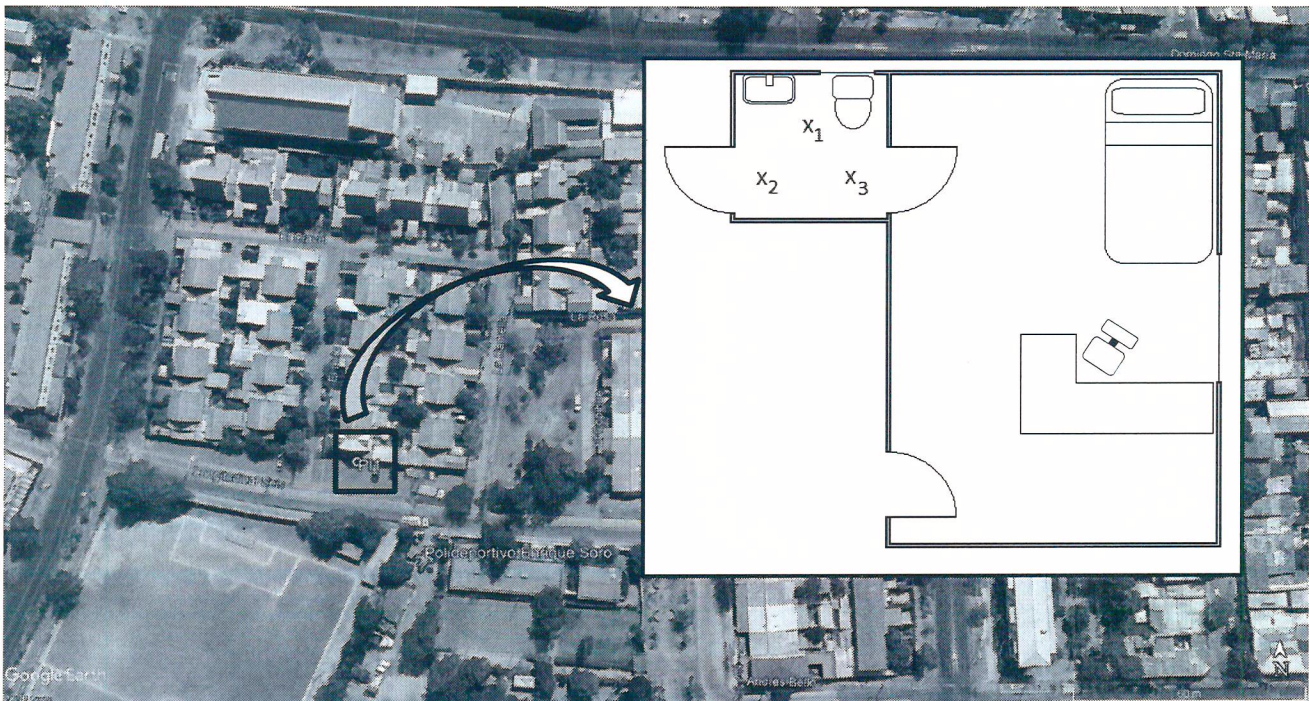
Nota:

- Se deberá imprimir y completar esta página para cada receptor evaluado.
- Se podrán incluir fotografías del punto donde se ubique el sonómetro para la realización de la medición.
- Los datos de Temperatura, Humedad Relativa y Velocidad de viento, corresponderá para mediciones realizadas en el exterior.

FICHA DE INFORMACIÓN DE MEDICIÓN DE RUIDO

Croquis

Imagen Satelital



Origen de la imagen Satelital

Google Earth

Escala de la imagen Satelital

1:60 m

LEYENDA DE CROQUIS O IMAGEN UTILIZADA

Datum		WGS 84		Huso		19 s	
Fuentes				Receptores			
Símbolo	Nombre	Coordenadas		Símbolo	Nombre	Coordenadas	
	Polideportivo Enrique Soro	N	6.301.263 m S		PI1	N	6.301.297 m S
		E	344.750 m E			E	344.730 m E
		N				N	
		E				E	
		N				N	
		E				E	

Se podrán adjuntar fotografías, considerando como máximo una (1) por fuente y dos (2) por lugar de medición.

FICHA DE INFORMACIÓN DE MEDICIÓN DE RUIDO

REGISTRO DE MEDICIÓN DE RUIDO DE FUENTE EMISORA

Identificación Receptor N°	PI1 (a)
<input checked="" type="checkbox"/> Medición Interna (tres puntos)	<input type="checkbox"/> Medición externa (un punto)

	NPSeq	NPSmin	NPSmáx
Punto 1	57,5	50,5	65,4
	56,6	50,5	64,3
	54,9	49,7	63,7
Punto 2	49,2	40,6	57,3
	47,1	39,7	53,8
	48,1	41,9	56,7
Punto 3	50,1	41	59,7
	47,2	39,7	57,7
	46,8	40,2	54,3

REGISTRO DE RUIDO DE FONDO

Ruido de fondo afecta la medición	<input type="checkbox"/> Si	<input checked="" type="checkbox"/> No
Fecha:	Hora:	

	5'	10'	15'	20'	25'	30'
NPSeq						

Observaciones:

FICHA DE INFORMACIÓN DE MEDICIÓN DE RUIDO

REGISTRO DE MEDICIÓN DE RUIDO DE FUENTE EMISORA

Identificación Receptor N°	PI1 (b)
<input checked="" type="checkbox"/> Medición Interna (tres puntos)	<input type="checkbox"/> Medición externa (un punto)

	NPS _{eq}	NPS _{min}	NPS _{máx}
Punto 1	55,1	51,7	59,9
	55,1	50	59,3
	54,2	51,6	57,2
Punto 2	52,5	49,4	54,7
	53	50,4	57,9
	56,2	52,3	59,2
Punto 3	55	53,4	56,3
	55,8	53,3	60,3
	54,9	52,1	57,7

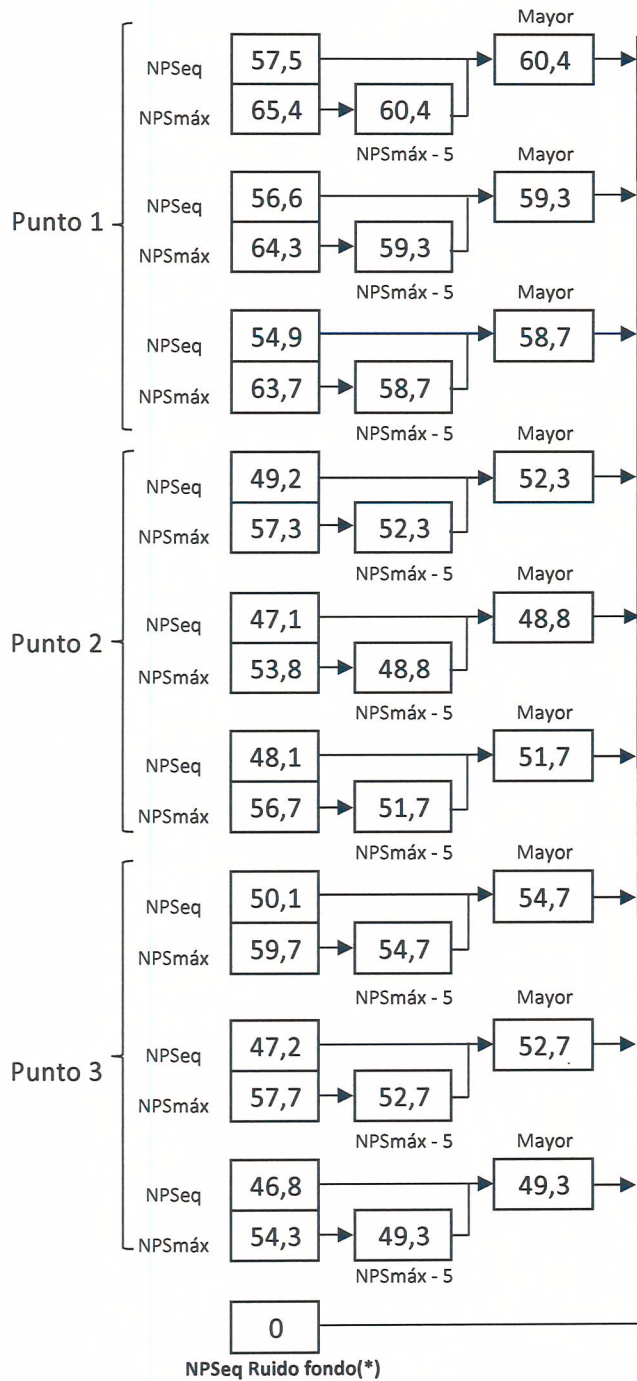
REGISTRO DE RUIDO DE FONDO

Ruido de fondo afecta la medición	<input type="checkbox"/> Sí	<input checked="" type="checkbox"/> No
Fecha:		Hora:

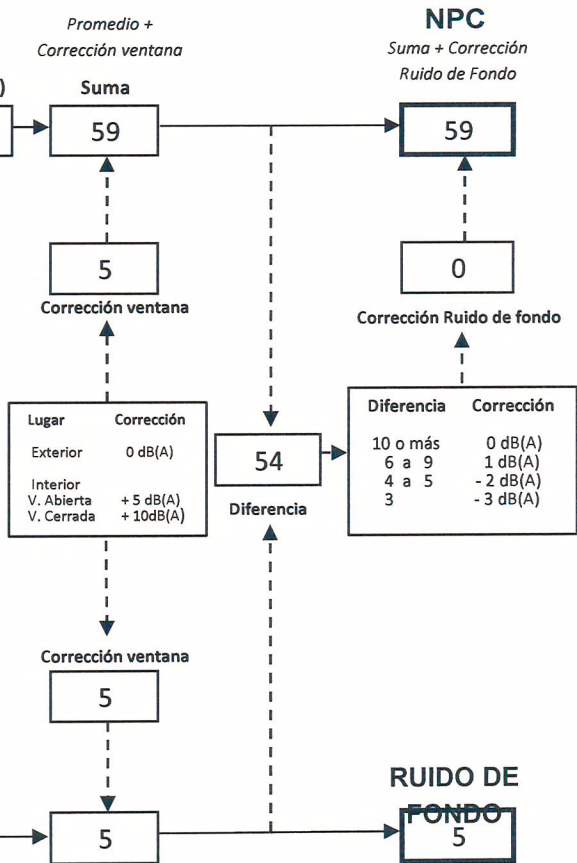
	5'	10'	15'	20'	25'	30'
NPS _{eq}						

Observaciones:

FICHA DE EVALUACIÓN DE NIVELES DE RUIDO

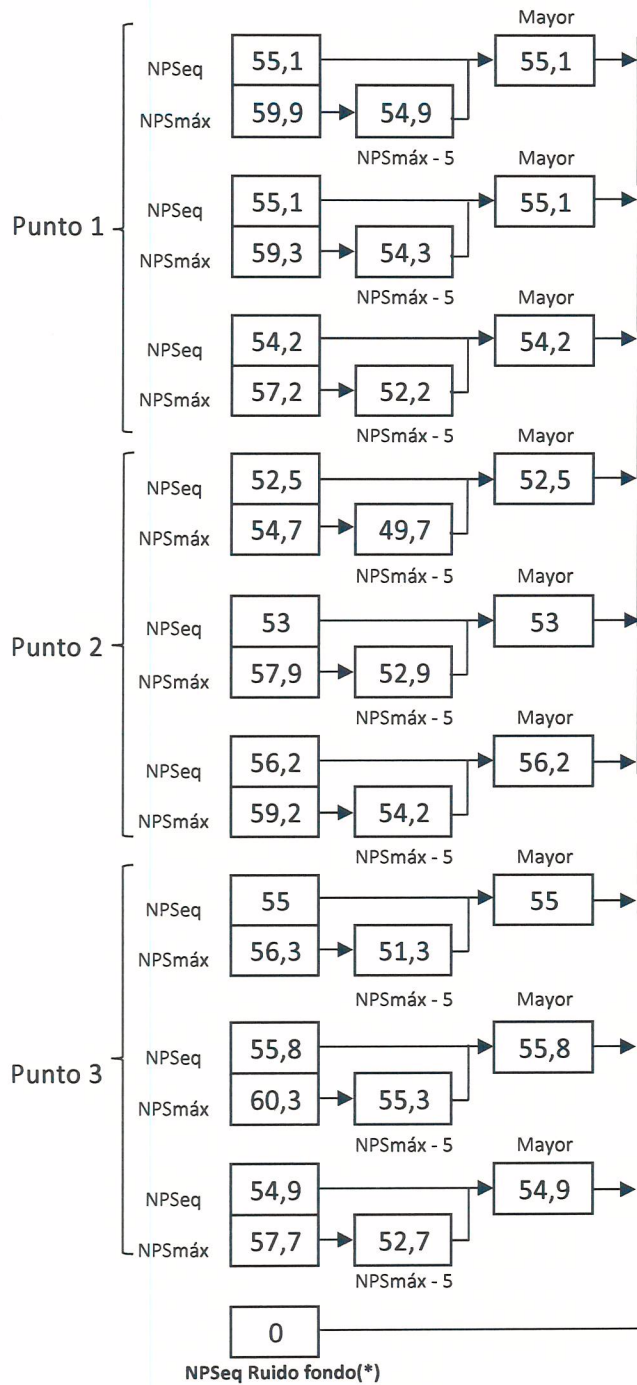


Información del Receptor	
Identificación del Receptor N°	P11 (a)
Indicar Condiciones	
Medición	Interior
Ventana	Abierta
Modelación ISO 9613	
No	

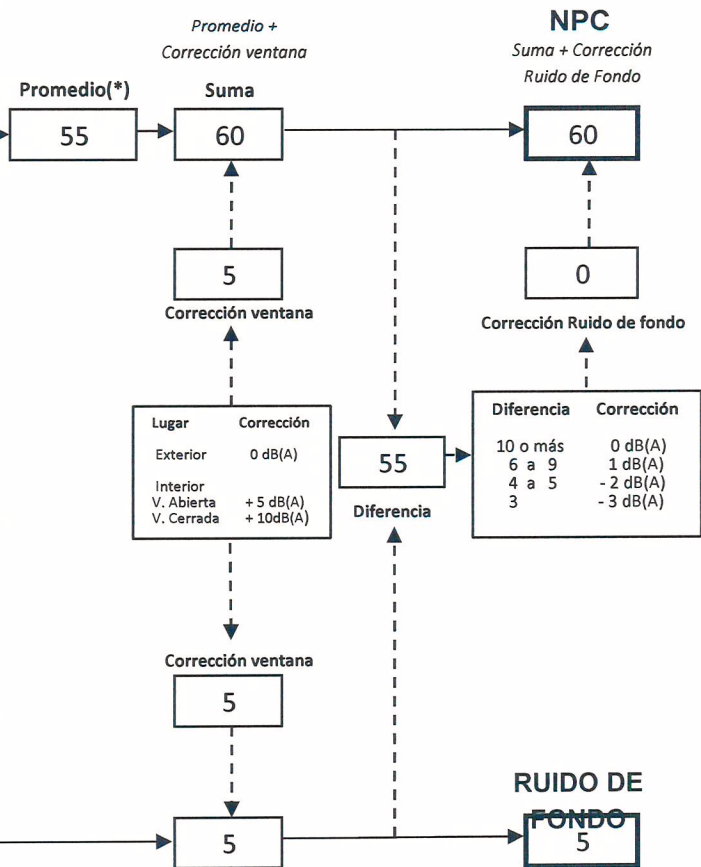


(*) Aproximar a números enteros

FICHA DE EVALUACIÓN DE NIVELES DE RUIDO



Información del Receptor	
Identificación del Receptor N°	PI1 (b)
Indicar Condiciones	
Medición	Interior
Ventana	Abierta
Modelación ISO 9613	
No	



(*) Aproximar a números enteros

FICHA DE EVALUACIÓN DE NIVELES DE RUIDO

TABLA DE EVALUACIÓN

Receptor N°	NPC [dBA]	Ruido de Fondo [dBA]	Zona DS N°38	Periodo (Diurno/Nocturno)	Límite [dBA]	Estado (Supera/No Supera)
PI1 (a)	59	-	II	Nocturno	45	Supera
PI1 (b)	60	-	II	Diurno	60	No Supera
			Seleccione	Seleccione	-	-
			Seleccione	Seleccione	-	-
			Seleccione	Seleccione	-	-
			Seleccione	Seleccione	-	-
			Seleccione	Seleccione	-	-
			Seleccione	Seleccione	-	-
			Seleccione	Seleccione	-	-
			Seleccione	Seleccione	-	-

OBSERVACIONES

Los ruidos registrados durante la medición nocturna corresponden a ruidos producto de la operación de la cancha de fútbol, entre los cuales se perciben gritos y pitazos. Por otra parte, los ruidos del periodo diurno son producto de la construcción de la piscina del polideportivo Enrique Soro.

ANEXOS

N°	Descripción
1	Certificado de Calibración Sonómetro
2	Certificado de Calibración Calibrador

RESPONSABLE DEL REPORTE (Llenar sólo ETFA)

Fecha del reporte	
Nombre Representante Legal	
Firma Representante Legal	



LABCAL – ISP

Laboratorio de Calibración Acústica. Instituto de Salud Pública de Chile.

CERTIFICADO DE CALIBRACIÓN PERIÓDICA

Código: SON20160078

Página 1 de 6 páginas

FABRICANTE SONÓMETRO : CIRRUS

MODELO SONÓMETRO : CR:162B

NÚMERO SERIE SONÓMETRO : G066124

MARCA MICRÓFONO : CIRRUS

MODELO MICRÓFONO : MK215

NÚMERO SERIE MICRÓFONO : 114942

FECHA CALIBRACIÓN : 30/11/2016

CLIENTE : SUPERINTENDENCIA DEL MEDIOAMBIENTE

Mauricio Sánchez V Técnico de Calibración	
Juan Carlos Valenzuela Illanes Director Técnico	

La incertidumbre expandida de medida se ha obtenido multiplicando la incertidumbre típica de medición por el factor de cobertura $k=2$ que, para una distribución normal, corresponde a una probabilidad de cobertura de aproximadamente el 95%.

Anexo a este Certificado de Calibración se adjuntan los valores nominales de los resultados de la calibración, junto con las tolerancias establecidas en la especificación metroológica aplicada. Se incluye además, una tabla resumen con el resultado de contrastar dichas tolerancias con los resultados, teniendo en cuenta la incertidumbre de medida. La tabla no supone la conformidad del instrumento con respecto a la especificación metroológica, tan sólo con los apartados de dicha especificación metroológica.

Los resultados se refieren al momento y condiciones en que se realizaron las mediciones, aplicando únicamente al instrumento sometido a ensayo. Este Informe no podrá ser reproducido parcialmente sin la aprobación por escrito del laboratorio que lo expide.

▪ **CONDICIONES AMBIENTALES DE MEDIDA:**

T = 23°C ± 3°C / H.R. = 50% ± 20% / P = 95kPa ± 10kPa

▪ **CONDICIONES AMBIENTALES DE REFERENCIA:**

T = 23°C / H.R. = 50 % / P = 101,325kPa

▪ **PROCEDIMIENTO DE CALIBRACIÓN:**

ME-512.03-001 Calibración de Sonómetros Según Norma Técnica IEC 61672-3:2006 de Sonómetros.

▪ **ESPECIFICACIÓN METROLÓGICA APLICADA:**

Las tolerancias aplicadas son las establecidas en la Norma IEC 61672-3:2006 de Sonómetros. Dichas tolerancias son las indicadas para un grado de precisión del instrumento Clase 2.

▪ **PATRONES UTILIZADOS EN LA CALIBRACIÓN:**

Los patrones utilizados garantizan su trazabilidad a través de Laboratorios nacionales acreditados por el INN o por Laboratorios internacionales acreditados. La trazabilidad de las medidas efectuadas se refiere a nuestros patrones de referencia calibrados periódicamente con los patrones de los laboratorios de Brüel & Kjaer.

▪ **RESUMEN DE RESULTADOS:**

Apartado de la especificación metrológica (Ref. IEC 61672-3:2006)		Resultado
Indicación a la frecuencia de comprobación de la calibración (Apartado 9)		POSITIVO
Ponderación frecuencial con señales acústicas (Apartado 11)	Ponderación frecuencial A	N/A
	Ponderación frecuencial C	POSITIVO
Ponderación frecuencial con señales eléctricas (Apartado 12)	Ponderación frecuencial A	POSITIVO
	Ponderación frecuencial C	POSITIVO
	Ponderación frecuencial lineal	N/A
	Ponderación frecuencial Z	POSITIVO
Ponderaciones temporales y frecuenciales a 1 kHz (Apartado 13)	Ponderaciones frecuenciales	POSITIVO
	Ponderaciones temporales	POSITIVO
Linealidad de nivel en el margen de nivel de referencia (Apartado 14)		POSITIVO
Linealidad de nivel incluyendo el selector de márgenes de nivel (Apartado 15)		N/A
Respuesta a tren de ondas (Apartado 16)	Ponderación temporal Fast	POSITIVO
	Ponderación temporal Slow	POSITIVO
	Nivel promediado en el tiempo	POSITIVO
Nivel de sonido con ponderación C de pico (Apartado 17)		POSITIVO
Indicación de sobrecarga (Apartado 18)		POSITIVO

- Resultado **POSITIVO** significa que el instrumento cumple con la especificación metrológica aplicada.
- Resultado **NEGATIVO** significa que el instrumento no cumple con la especificación metrológica aplicada.
- Resultado **N/A** significa que el ensayo no es aplicable al instrumento.

▪ **INSTRUMENTACIÓN UTILIZADA PARA LA CALIBRACIÓN**

INSTRUMENTO	MARCA	MODELO	Nº SERIE	CERTIFICADO DE CALIBRACIÓN	CALIBRADO POR
Generador de funciones	STANDFORD	DS360	88431	2016-3605	DTS
Generador Multifrecuencia	BRUEL & KJAER	4226	2692339	CAS-140788-X5Y9G2-902	BRÜEL&KJAER North America Inc.
Multímetro Digital	AGILENT TECHNOLOGIES	3458 ^a	MY45044808	D-K-15155-01-00	UNIVERSIDAD DE CONCEPCIÓN
Módulo de presión Barométrica	ALMEMO	FD A612-SA	9040332	D-K-15211-01-00	ENAER
Termohigrómetro	ALMEMO	FH A646-E1	09070450	D-K-15211-01-00	ENAER

INDICACIÓN A LA FRECUENCIA DE CALIBRACIÓN

NPA aplicado (dB)	Frecuencia (Hz)	Ponderación Frecuencial (dB)	Corrección (dB)	Ajustado	Nivel Leído (dB)	Nivel Esperado (dB)	Desviación (dB)	U (dB)	Tolerancia positiva (dB)	Tolerancia negativa (dB)
93.92	1000	0	0	NO	93.70	93.92	-0.22	0.16	1.4	-1.4

PONDERACIÓN FRECUENCIAL ACÚSTICA**Ponderación Frecuencial C**

NPA aplicado (dB)	Frecuencia (Hz)	Ponderación Frecuencial (dB)	Corrección (dB)	Nivel Leído (dB)	Nivel Esperado (dB)	Desviación (dB)	U (dB)	Tolerancia positiva (dB)	Tolerancia negativa (dB)
93.98	63	-0.8	0	93.40	92.96	0.44	0.19	2.5	-2.5
93.93	125	-0.2	0	94.00	93.51	0.49	0.19	2	-2
93.91	250	0	0	94.10	93.69	0.41	0.19	1.9	-1.9
93.91	500	0	0	94.00	93.69	0.31	0.19	1.9	-1.9
93.92	1000	0	0	93.70	-	-	-	-	-
93.93	2000	-0.2	0.4	92.50	93.11	-0.61	0.19	2.6	-2.6
93.91	4000	-0.8	1.3	89.50	91.59	-2.09	0.19	3.6	-3.6
94.02	8000	-3	3.7	84.30	87.10	-2.80	0.19	5.6	-5.6

PONDERACIÓN FRECUENCIAL**Ponderación Frecuencial A**

NPA aplicado (dB)	Frecuencia (Hz)	Ponderación Frecuencial (dB)	Corrección (eléctrica) (dB)	Nivel Leído (dB)	Nivel Esperado (dB)	Desviación (dB)	U (dB)	Tolerancia positiva (dB)	Tolerancia negativa (dB)
121.20	63	-26.2	0	95.40	95.00	0.40	0.18	2.5	-2.5
111.10	125	-16.1	0	95.30	95.00	0.30	0.18	2	-2
103.60	250	-8.6	0	95.20	95.00	0.20	0.18	1.9	-1.9
98.20	500	-3.2	0	95.10	95.00	0.10	0.18	1.9	-1.9
95.00	1000	0	0	95.00	-	-	-	-	-
93.80	2000	1.2	0	94.80	95.00	-0.20	0.18	2.6	-2.6
94.00	4000	1	0	94.60	95.00	-0.40	0.18	3.6	-3.6
96.10	8000	-1.1	0	94.50	95.00	-0.50	0.18	5.6	-5.6

Ponderación Frecuencial C

NPA aplicado (dB)	Frecuencia (Hz)	Ponderación Frecuencial (dB)	Corrección (eléctrica) (dB)	Nivel Leído (dB)	Nivel Esperado (dB)	Desviación (dB)	U (dB)	Tolerancia positiva (dB)	Tolerancia negativa (dB)
95.80	63	-0.8	0	95.00	95.00	0.00	0.18	2.5	-2.5
95.20	125	-0.2	0	95.10	95.00	0.10	0.18	2	-2
95.00	250	0	0	95.00	95.00	0.00	0.18	1.9	-1.9
95.00	500	0	0	95.10	95.00	0.10	0.18	1.9	-1.9
95.00	1000	0	0	95.00	-	-	-	-	-
95.20	2000	-0.2	0	95.00	95.00	0.00	0.18	2.6	-2.6
95.80	4000	-0.8	0	94.80	95.00	-0.20	0.18	3.6	-3.6
98.00	8000	-3	0	94.70	95.00	-0.30	0.18	5.6	-5.6

LABORATORIO CALIBRACION ACUSTICA
DEPARTAMENTO SALUD OCUPACION
INSTITUTO DE SALUD PÚBLICA DE CHILE

Ponderación Frecuencial Z

NPA aplicado (dB)	Frecuencia (Hz)	Ponderación Frecuencial (dB)	Corrección (eléctrica) (dB)	Nivel Leído (dB)	Nivel Esperado (dB)	Desviación (dB)	U (dB)	Tolerancia positiva (dB)	Tolerancia negativa (dB)
95.00	63	0	0	95.00	95.00	0.00	0.18	2.5	-2.5
95.00	125	0	0	95.00	95.00	0.00	0.18	2	-2
95.00	250	0	0	95.00	95.00	0.00	0.18	1.9	-1.9
95.00	500	0	0	95.00	95.00	0.00	0.18	1.9	-1.9
95.00	1000	0	0	95.00	-	-	-	-	-
95.00	2000	0	0	95.00	95.00	0.00	0.18	2.6	-2.6
95.00	4000	0	0	95.00	95.00	0.00	0.18	3.6	-3.6
95.00	8000	0	0	94.90	95.00	-0.10	0.18	5.6	-5.6

LINEALIDAD

NPA aplicado (dB)	Frecuencia (Hz)	Nivel Leído (dB)	Nivel Esperado (dB)	Desviación (dB)	U (dB)	Tolerancia positiva (dB)	Tolerancia negativa (dB)
140.10	8000	OVERLOAD	138.50	-	-	1.4	-1.4
139.10	8000	137.50	137.50	0.00	0.14	1.4	-1.4
138.10	8000	136.50	136.50	0.00	0.14	1.4	-1.4
137.10	8000	135.50	135.50	0.00	0.14	1.4	-1.4
136.10	8000	134.50	134.50	0.00	0.14	1.4	-1.4
135.10	8000	133.50	133.50	0.00	0.14	1.4	-1.4
130.10	8000	128.50	128.50	0.00	0.14	1.4	-1.4
125.10	8000	123.50	123.50	0.00	0.14	1.4	-1.4
120.10	8000	118.50	118.50	0.00	0.14	1.4	-1.4
115.10	8000	113.50	113.50	0.00	0.14	1.4	-1.4
110.10	8000	108.50	108.50	0.00	0.14	1.4	-1.4
105.10	8000	103.50	103.50	0.00	0.14	1.4	-1.4
100.10	8000	98.50	98.50	0.00	0.14	1.4	-1.4
95.10	8000	93.50	-	-	-	-	-
90.10	8000	88.50	88.50	0.00	0.14	1.4	-1.4
85.10	8000	83.50	83.50	0.00	0.14	1.4	-1.4
80.10	8000	78.50	78.50	0.00	0.14	1.4	-1.4
75.10	8000	73.50	73.50	0.00	0.14	1.4	-1.4
70.10	8000	68.50	68.50	0.00	0.14	1.4	-1.4
65.10	8000	63.50	63.50	0.00	0.14	1.4	-1.4
60.10	8000	58.50	58.50	0.00	0.14	1.4	-1.4
55.10	8000	53.50	53.50	0.00	0.14	1.4	-1.4
50.10	8000	48.50	48.50	0.00	0.14	1.4	-1.4
45.10	8000	43.50	43.50	0.00	0.14	1.4	-1.4
40.10	8000	38.50	38.50	0.00	0.14	1.4	-1.4
35.10	8000	33.50	33.50	0.00	0.14	1.4	-1.4
30.10	8000	28.50	28.50	0.00	0.14	1.4	-1.4
29.10	8000	27.50	27.50	0.00	0.14	1.4	-1.4
28.10	8000	26.50	26.50	0.00	0.14	1.4	-1.4
27.10	8000	25.50	25.50	0.00	0.14	1.4	-1.4
26.10	8000	24.40	24.50	-0.10	0.14	1.4	-1.4
25.10	8000	23.50	23.50	0.00	0.14	1.4	-1.4
24.10	8000	22.40	22.50	-0.10	0.14	1.4	-1.4
23.10	8000	21.40	21.50	-0.10	0.14	1.4	-1.4
22.10	8000	20.20	20.50	-0.30	0.14	1.4	-1.4
21.10	8000	UNDER-RANGE	19.50	-	-	1.4	-1.4

DEPARTAMENTO SALUD OCUPACION
INSTITUTO DE SALUD PÚBLICA DE CHILE

DIFERENCIA DE INDICACIÓN**Ponderaciones Temporales**

NPA aplicado (dB)	Frecuencia (Hz)	Ponderación Temporal	Nivel Leído (dB)	Nivel Esperado (dB)	Desviación (dB)	U (dB)	Tolerancia positiva (dB)	Tolerancia negativa (dB)
94.00	1000	NPS Fast	94.00	-	-	-	-	-
94.00	1000	NPS Slow	94.00	94.00	0.00	0.082	0.3	-0.3
94.00	1000	Leq	94.00	94.00	0.00	0.082	0.3	-0.3

Ponderaciones Frecuenciales

NPA aplicado (dB)	Frecuencia (Hz)	Ponderación Frecuencial	Nivel Leído (dB)	Nivel Esperado (dB)	Desviación (dB)	U (dB)	Tolerancia positiva (dB)	Tolerancia negativa (dB)
94.00	1000	A	94.00	-	-	-	-	-
94.00	1000	C	94.00	94.00	0.00	0.082	0.4	-0.4
94.00	1000	Z	94.00	94.00	0.00	0.082	0.4	-0.4

RESPUESTA A TREN DE ONDAS**Ponderación temporal Fast**

NPA aplicado (dB)	Frecuencia (Hz)	Duración (ms)	t_exp (s)	Nivel Leído (dB)	Nivel Esperado (dB)	Desviación (dB)	U (dB)	Tolerancia positiva (dB)	Tolerancia negativa (dB)
136.00	4000.00	-	-	136.60	-	-	-	-	-
136.00	4000.00	200	0.125	135.60	135.62	-0.02	0.082	1.3	-1.3
136.00	4000.00	2	0.125	118.50	118.61	-0.11	0.082	1.3	-2.8
136.00	4000.00	0.25	0.125	109.40	109.61	-0.21	0.082	1.8	-5.3

Ponderación temporal Slow

NPA aplicado (dB)	Frecuencia (Hz)	Duración (ms)	t_exp (s)	Nivel Leído (dB)	Nivel Esperado (dB)	Desviación (dB)	U (dB)	Tolerancia positiva (dB)	Tolerancia negativa (dB)
136.00	4000.00	-	-	136.60	-	-	-	-	-
136.00	4000.00	200	1	129.20	129.18	0.02	0.082	1.3	-1.3
136.00	4000.00	2	1	109.60	109.61	-0.01	0.082	1.3	-5.3

Nivel promediado en el tiempo

NPA aplicado (dB)	Frecuencia (Hz)	Duración (ms)	Nivel Leído (dB)	Nivel Esperado (dB)	Desviación (dB)	U (dB)	Tolerancia positiva (dB)	Tolerancia negativa (dB)
136.00	4000.00	-	136.60	-	-	-	-	-
136.00	4000.00	200	129.63	129.61	0.02	0.082	1.3	-1.3
136.00	4000.00	2	109.63	109.61	0.02	0.082	1.3	-2.8
136.00	4000.00	0.25	100.53	100.58	-0.05	0.082	1.8	-5.3




 INSTITUTO DE SALUD OCUPACIONAL
 DEPARTAMENTO DE SALUD PÚBLICA DE CUSCO

NIVEL DE SONIDO CON PONDERACIÓN C DE PICO

NPA aplicado (dB)	Frecuencia (Hz)	Número de Ciclos	Lcpeak-Lc	Nivel Leído (dB)	Nivel Esperado (dB)	Desviación (dB)	U (dB)	Tolerancia positiva (dB)	Tolerancia negativa (dB)
138.00	8000	-	-	134.60	-	-	-	-	-
135.00	500	-	-	135.00	-	-	-	-	-
138.00	8000	Uno	3.4	138.10	138.00	0.10	0.082	3.4	-3.4
135.00	500	Semiciclo positivo	2.4	137.30	137.40	-0.10	0.082	2.4	-2.4
135.00	500	Semiciclo negativo	2.4	137.30	137.40	-0.10	0.082	2.4	-2.4

INDICACIÓN DE SOBRECARGA

Margen Superior (dB)	Frecuencia (Hz)	Señal de Entrada	Nivel Sobrecarga (dB)	Nivel Esperado (dB)	Desviación (dB)	U (dB)	Tolerancia positiva (dB)	Tolerancia negativa (dB)
140	4000	Semiciclo positivo	142.60	-	-	-	-	-
140	4000	Semiciclo negativo	142.60	142.60	0.00	0.14	1.8	-1.8



 INSTITUTO DE SALUD PÚBLICA DE CHILE

 DEPARTAMENTO SALUD OCUPACIONAL



LABCAL – ISP

Laboratorio de Calibración Acústica. Instituto de Salud Pública de Chile.

CERTIFICADO DE CALIBRACIÓN PERIÓDICA

Código: CAL20160111

Página 1 de 1 páginas (más anexos)

CALIBRADOR ACÚSTICO

CIRRUS

MODELO

CR:514

NÚMERO DE SERIE

64889

FECHA DE CALIBRACIÓN

07 – 12 – 2016

CLIENTE

SUPERINTENDENCIA DEL MEDIOAMBIENTE

TÉCNICO DE CALIBRACIÓN

MAURICIO SÁNCHEZ VALENZUELA

Signatario autorizado

Fecha de emisión: 09 – 12 – 2016

Juan Carlos Valenzuela Illanes
Director Técnico

LABORATORIO CALIBRACION ACÚSTICA
DEPARTAMENTO SALUD OCUPACIONAL
INSTITUTO DE SALUD PÚBLICA DE CHILE

La incertidumbre expandida de medida se ha obtenido multiplicando la incertidumbre típica de medición por el factor de cobertura $k=2$ que, para una distribución normal, corresponde a una probabilidad de cobertura de aproximadamente el 95%.

Anexo a este Certificado de Calibración se adjuntan los valores nominales de los resultados de la calibración, junto con las tolerancias establecidas en la especificación metrológica aplicada. Se incluye además, una tabla resumen con el resultado de contrastar dichas tolerancias con los resultados, teniendo en cuenta la incertidumbre de medida. La tabla no supone la conformidad del instrumento con respecto a la especificación metrológica, tan solo con los apartados de dicha especificación metrológica.

Los resultados se refieren al momento y condiciones en que se realizaron las mediciones, aplicando únicamente al instrumento sometido a ensayo. Este Informe no podrá ser reproducido parcialmente sin la aprobación por escrito del laboratorio que lo expide.

▪ **CONDICIONES AMBIENTALES DE MEDIDA:**

T = 23°C ± 3°C / H.R. = 50% ± 20% / P = 95kPa ± 10kPa

▪ **CONDICIONES AMBIENTALES DE REFERENCIA:**

T = 23°C / H.R. = 50% / P = 101,325kPa

▪ **PROCEDIMIENTO DE CALIBRACIÓN:**

ME 512 03 007 Calibración de Calibradores Acústicos de Terreno Según Norma Técnica UNE-EN 60942:2005.

▪ **ESPECIFICACIÓN METROLÓGICA APLICADA:**

Las tolerancias aplicadas son las establecidas en el Anexo B de la norma UNE-EN 60942:2005, de Calibradores Acústicos. Dichas tolerancias son las establecidas para un grado de precisión del instrumento CLASE 2.

▪ **PATRONES UTILIZADOS EN LA CALIBRACIÓN:**

Los patrones utilizados garantizan su trazabilidad a través de laboratorios nacionales acreditados por el INN o por laboratorios internacionales acreditados. La trazabilidad de las medidas efectuadas se refiere a nuestros patrones de referencia calibrados periódicamente con los patrones de los laboratorios de Brüel & Kjaer.

▪ **OBSERVACIONES:**

Todos los resultados están referidos a las condiciones ambientales de referencia establecidas en la especificación metrológica aplicada.

▪ **RESUMEN DE RESULTADOS:**

Apartados de la especificación metrológica Norma UNE-EN 60942:2005	Prueba	Resultado
Niveles de presión acústica (Apartados 5.2.2 y 5.2.3 – Tabla 1)	Valor nominal	POSITIVO
	Estabilidad	POSITIVO
Distorsión total (Apartado 5.5 – Tabla 6)		POSITIVO
Frecuencia (Apartado 5.3.2 – Tabla 3)	Valor nominal	POSITIVO

- Resultado **POSITIVO** significa que el instrumento cumple con la especificación metrológica aplicada.
- Resultado **NEGATIVO** significa que el instrumento no cumple con la especificación metrológica aplicada.
- Resultado **N/A** significa que el ensayo no es aplicable al instrumento.

▪ **INSTRUMENTACIÓN UTILIZADA PARA LA CALIBRACIÓN**

INSTRUMENTO	MARCA	MODELO	Nº SERIE	CERTIFICADO DE CALIBRACIÓN	CALIBRADO POR
Generador de funciones	STANDFORD	DS360	88431	2016-3605	DTS
Multímetro Digital	AGILENT TECHNOLOGIES	3458A	MY45044808	D-K-15155-01-00	UNIVERSIDAD DE CONCEPCIÓN
Módulo de presión Barométrica	ALMEMO	FD A612-SA	9040332	D-K-15211-01-00	ENAER
Termohigrómetro	ALMEMO	FH A646-EI	09070450	D-K-15211-01-00	ENAER
Micrófono Patrón	BRUEL & KJAER	4192	2686091	CAS-140788-X5Y9G2-301	BRÜEL&KJAER North America Inc.

NIVEL DE PRESIÓN SONORA

Valor nominal del NPS

NPS (dB)	Frecuencia (Hz)	Nivel Leído (dB)	Desviación (dB)	Tolerancia Positiva (dB)	Tolerancia Negativa (dB)	Incertidumbre (dB)
94.00	1000.00	93.56	-0.44	0.75	-0.75	± 0.20

Estabilidad del NPS

NPS (dB)	Frecuencia (Hz)	Nivel Leído (dB)	Nivel Esperado (dB)	Desviación (dB)	Tolerancia (dB)	Incertidumbre (dB)
94.00	1000.00	0.00	0.00	0.00	0.20	± 0.0058

DISTORSIÓN

NPS (dB)	Frecuencia (Hz)	Distorsión Leída (%)	Distorsión Esperada (%)	Desviación (%)	Tolerancia (%)	Incertidumbre (%)
94.00	1000.00	0.044	0.000	0.044	4.000	± 0.014

FRECUENCIA

Valor nominal de la Frecuencia

NPS (dB)	Frecuencia (Hz)	Frecuencia Exacta (Hz)	Frecuencia Leída (Hz)	Desviación (Hz)	Tolerancia Positiva (Hz)	Tolerancia Negativa (Hz)	Incertidumbre (Hz)
94.00	1000.00	1000.00	1000.37	0.37	20.00	-20.00	± 0.50