

ANEXO N°1: FORMATO PARA LA PRESENTACIÓN DEL PROGRAMA DE CUMPLIMIENTO

Complete las tablas que se encuentran a continuación con la siguiente información:

1. Identificación personal y de la infracción.
2. Información de las acciones comprometidas.


Dispone de 2 tablas en blanco para completar. Utilice tantas tablas como acciones tenga en su Programa, agregando tablas nuevas en caso de ser necesario agregar más acciones.

El formato editable de este Anexo lo puede encontrar en la página web <https://portal.sma.gob.cl/index.php/guias-sma/>

Debe considerar que cada medida a implementar constituye una sola acción del Programa de Cumplimiento.

Al final, encontrará acciones que son obligatorias y, por esto, se encuentran ya completas en las tablas con la información correspondiente.

PROGRAMA DE CUMPLIMIENTO SIMPLIFICADO PARA INFRACCIONES A LA NORMA DE EMISIÓN DE RUIDO D.S. N° 38/2011	
1. IDENTIFICACIÓN:	
▪ Nombre empresa o persona natural:	Rodrigo Pino Labarca (Restaurante La Casona)
▪ Rut empresa o persona natural:	[REDACTED]
▪ Nombre representante legal:	Rodrigo Pino Labarca
▪ Domicilio representante legal:	[REDACTED]
▪ Rol Procedimiento Sancionatorio:	D-185-2023
▪ Identifique el equipo, máquina o actividad que genera ruido. Acompañe un plano simple,	Actividades de esparcimiento (música en vivo y envasada) (*): Se adjunta plano simple

<p>indicando las dimensiones del establecimiento, y señalando la ubicación de el/los emisores de ruidos.</p>			
<p>▪ <u>Indique si desea ser notificado en el presente procedimiento sancionatorio mediante correo electrónico:</u></p> <p>En caso afirmativo, favor proponga una dirección de correo electrónico a la cual se debiesen enviar los actos administrativos que correspondan.</p>	<p>Deseo ser notificado mediante correo electrónico a la siguiente dirección:</p>		<p>Tenga presente que los Actos Administrativos se entenderán notificados al día hábil siguiente de su remisión mediante correo electrónico desde la dirección notificaciones@sma.gob.cl</p>
<p>No deseo ser notificado mediante correo electrónico:</p>			

2. HECHO QUE CONSTITUYE LA INFRACCIÓN:

Copie acá el texto de la infracción, que está en la formulación de cargos.

“Hecho que se estima constitutivo de infracción: La obtención, con fecha 23 de octubre de 2021, de un Nivel de Presión Sonora Corregido (NPC) de 55 dB(A), en medición efectuada en horario nocturno, en condición interna con ventana abierta, y en un receptor sensible ubicado en Zona II.”

3. EFECTOS NEGATIVOS:

Se indican acá los efectos que ha producido la infracción.

Se han generado, al menos, molestias en la población circundante por el ruido generado por motivo de la infracción.

4. ACCIONES COMPROMETIDAS:

N° Identificador	1	
<p>Acciones</p> <p><i>Marque una de las siguientes medida(s) a implementar para reducir el ruido. Si desea marcar más de una, realizar en tabla siguiente.</i></p>		<p><input type="checkbox"/> Barrera acústica: Consiste en una barrera con un material cuya densidad debe ser superior a los 10 Kg/m², la cual se debe instalar lo más cerca posible de la fuente para ser efectiva.</p> <p><input type="checkbox"/> Encierros acústicos: Considera la elaboración de una construcción que encierre la fuente, con murallas tipo sándwich con acero de 2 mm en ambas caras, material anticorrosivo alquídico, y núcleo de lana de vidrio de 50 mm de espesor y 32 Kg/m³ de densidad superficial. El panel de acero interior debe ser perforado en un 60%.</p> <p><input type="checkbox"/> Puerta acústica: Se basa en la construcción de una puerta acústica tipo sándwich, de características similares al encierro acústico. Esto es, ambas caras de acero de 2 mm, con núcleo de 50 mm de espesor y densidad superficial de 32 Kg/m³. Esta debe tener un marco perimetral estructural y pomeles que soporten el peso de esta.</p> <p><input type="checkbox"/> Celosía acústica: Corresponden a un conjunto de celosías acústicas para la parte inferior de la puerta, construida con acero galvanizado.</p> <p><input type="checkbox"/> Silenciador tipo Splitter: Los silenciadores tipo Splitter se utilizan a la salida de ductos de aire, y similares, para evitar la propagación del ruido emitidos por esos.</p>

	<p><input type="checkbox"/> Termopanel: Corresponden, en la generalidad, a vidrios dobles que proveen una reducción sonora de $R_w = 26$ dB. Se destaca el hecho que estos deben contar con un montaje que permita un cierre hermético de la habitación.</p> <p><input type="checkbox"/> Limitador acústico: Son equipos electrónicos que se incluyen dentro de la cadena electroacústica, que permiten limitar el nivel de potencia acústica que genera el sistema en su totalidad.</p> <p><input type="checkbox"/> Recubrimiento con material de absorción de paredes, piso o techumbre: El recubrimiento con material aislante de ruido es una medida que está orientada en evitar que existan reflexiones de las ondas de sonido. Esta medida debe ser instalada en sectores donde no exista riesgo de deterioro y debe pasar por un tratamiento contra incendios. La atenuación máxima que se espera por medio de esta medida es de 2 dBA. Los materiales más utilizados son las espumas acústicas de poliestireno y la lana mineral.</p> <p><input checked="" type="checkbox"/> Reubicación de equipos o maquinaria generadora de ruido: Realizar la reubicación de los equipos o maquinaria, desplazando el instrumento emisor de ruido a un sector donde no genere superaciones al D.S. N°38/2011 en receptores cercanos.</p> <p><input type="checkbox"/> Cambio en la actividad: Realizar el cambio de la actividad productiva, por otra que no genere emisión de ruidos molestos.</p> <p><input type="checkbox"/> Traslado o cierre de la unidad fiscalizable: Realizar el cambio de ubicación de la actividad o el cierre definitivo del establecimiento actividades en el sector.</p> <p><input type="checkbox"/> Otras medidas (indicar todas las otras medidas que usted considere necesarias y que se implementarán antes de la medición final de presión sonora):</p>
<p>Costo Estimado Neto (\$) <i>Indique los costos asociados a la acción seleccionada para su implementación (compra de materiales, implementación, prestaciones de servicio, etc).</i></p>	<p>\$ 0.-</p>
<p>Medios de Verificación <i>Marque una o varias de las siguientes opciones que permitirán acreditar la efectiva ejecución de la acción.</i></p>	<p><input type="checkbox"/> Boletas y/o facturas de compra de materiales (obligatorio).</p> <p><input type="checkbox"/> Boletas y/o facturas de pago de prestación de servicios.</p>

	<input checked="" type="checkbox"/> Fotografías fechadas y georreferenciadas ilustrativas del antes y después de la ejecución de la acción (obligatorio). <input type="checkbox"/> Fichas o informes técnicos (en caso de marcar "Otra" este medio de verificación es obligatorio).
--	--

<p>Comentarios <i>Indique acá cualquier otro aspecto que sea relevante de considerar. Además, referencie acá los anexos presentados junto al Programa de Cumplimiento.</i></p>	<p>Esta acción corresponde al cambio en la posición de parlantes del sector salón, ubicándolos y redireccionándolos de mejor forma.</p> <p>Esta acción ya fue realizada (con posterioridad a la fiscalización) y significó desmontar los parlantes que estaban en sala y colocarlos a nivel de piso.</p> <p>Lamentablemente, como esta acción se desarrolló antes de la formulación de cargos (pero de forma posterior a la fiscalización), no se hizo registro fotográfico del antes y, por lo mismo, solo se aportan imágenes de la situación actual.</p>
--	---

N° Identificador	2	Números correlativos (1,2, 3, 4,....)
-------------------------	----------	---------------------------------------

<p>Acciones <i>Marque una de las siguientes medida(s) a implementar para reducir el ruido. Si desea marcar más de una, realizar en tabla siguiente.</i></p>	<input type="checkbox"/> Barrera acústica: Consiste en una barrera con un material cuya densidad debe ser superior a los 10 Kg/m ² , la cual se debe instalar lo más cerca posible de la fuente para ser efectiva. <input type="checkbox"/> Encierros acústicos: Considera la elaboración de una construcción que encierre la fuente, con murallas tipo sándwich con acero de 2 mm en ambas caras, material anticorrosivo alquídico, y núcleo de lana de vidrio de 50 mm de espesor y 32 Kg/m ³ de densidad superficial. El panel de acero interior debe ser perforado en un 60%. <input type="checkbox"/> Puerta acústica: Se basa en la construcción de una puerta acústica tipo sándwich, de características similares al encierro acústico. Esto es, ambas caras de acero de 2 mm, con núcleo de 50 mm de espesor y densidad superficial de 32 Kg/m ³ . Esta debe tener un marco perimetral estructural y pomeles que soporten el peso de esta.
---	---

	<p><input type="checkbox"/> Celosía acústica: Corresponden a un conjunto de celosías acústicas para la parte inferior de la puerta, construida con acero galvanizado.</p> <p><input type="checkbox"/> Silenciador tipo Splitter: Los silenciadores tipo Splitter se utilizan a la salida de ductos de aire, y similares, para evitar la propagación del ruido emitidos por esos.</p> <p><input type="checkbox"/> Termopanel: Corresponden, en la generalidad, a vidrios dobles que proveen una reducción sonora de $R_w = 26$ dB. Se destaca el hecho que estos deben contar con un montaje que permita un cierre hermético de la habitación.</p> <p><input type="checkbox"/> Limitador acústico: Son equipos electrónicos que se incluyen dentro de la cadena electroacústica, y que, valga la redundancia, permiten limitar el nivel de potencia acústica que genera el sistema en su totalidad.</p> <p><input type="checkbox"/> Recubrimiento con material de absorción de paredes, piso o techumbre: El recubrimiento con material aislante de ruido es una medida que está orientada en evitar que existan reflexiones de las ondas de sonido. Esta medida debe ser instalada en sectores donde no exista riesgo de deterioro y Debe pasar por un tratamiento contra incendios. La atenuación máxima que se espera por medio de esta medida es de 2 dBA. Los materiales más utilizados son las espumas acústicas de poliestireno y la lana mineral.</p> <p><input type="checkbox"/> Reubicación de equipos o maquinaria generadora de ruido: Realizar la reubicación de los equipos o maquinaria, desplazando el instrumento emisor de ruido a un sector donde no genere superaciones al D.S. N°38/2011 en receptores cercanos.</p> <p><input type="checkbox"/> Cambio en la actividad: Realizar el cambio de la actividad productiva, por otra que no genere emisión de ruidos molestos.</p> <p><input type="checkbox"/> Traslado o cierre de la unidad fiscalizable: Realizar el cambio de ubicación de la actividad o el cierre definitivo del establecimiento actividades en el sector.</p> <p><input checked="" type="checkbox"/> Otras medidas (indicar todas las otras medidas que usted considere necesarias y que se implementarán antes de la medición final de presión sonora):</p> <p><u>Instalación de puertas dobles en los dos accesos que existen al salón (sala) e instalación de ventanas dobles ubicadas en el mismo salón. Lo anterior considerando que éste es el lugar donde principalmente se genera el sonido (pues en él se ubica el escenario y se concentra la mayor cantidad de público)</u></p>
<p>Costo Estimado Neto (\$) <i>Indique los costos asociados a la acción seleccionada para su implementación (compra de materiales, implementación, prestaciones de servicio, etc).</i></p>	<p>\$ 1.000.000. (monto estimado de lo que fue gastado para esta acción)</p>
<p>Medios de Verificación <i>Marque una o varias de las siguientes</i></p>	<p><input type="checkbox"/> Boletas y/o facturas de compra de materiales (obligatorio).</p>

<p><i>opciones que permitirán acreditar la efectiva ejecución de la acción.</i></p>	<p><input type="checkbox"/> Boletas y/o facturas de pago de prestación de servicios.</p> <p><input type="checkbox"/> Fotografías fechadas y georreferenciadas ilustrativas del antes y después de la ejecución de la acción (obligatorio).</p> <p><input type="checkbox"/> Fichas o informes técnicos (en caso de marcar “Otra” este medio de verificación es obligatorio).</p>		
<p>Comentarios <i>Indique acá cualquier otro aspecto que sea relevante de considerar. Además, referencie acá los anexos presentados junto al Programa de Cumplimiento.</i></p>	<p>Lamentablemente, como esta acción se desarrolló antes de la formulación de cargos (pero de forma posterior a la fiscalización), no se hizo registro fotográfico del antes y, por lo mismo, solo se aportan imágenes de la situación actual.</p>		
N° Identificador	<table border="1" style="width: 100%; border-collapse: collapse;"> <tr> <td style="width: 10%; text-align: center;">3</td> <td>Números correlativos (1,2, 3, 4,...)</td> </tr> </table>	3	Números correlativos (1,2, 3, 4,...)
3	Números correlativos (1,2, 3, 4,...)		
<p>Acción y descripción de la Acción <i>(Acción obligatoria).</i></p>	<p>Una vez ejecutadas todas las acciones de mitigación de ruido, se realizará una medición de ruido con el objetivo de acreditar el cumplimiento del D.S. N° 38/2011 del MMA.</p> <p>La medición de ruidos deberá realizarse por una Entidad Técnica de Fiscalización Ambiental (ETFA), debidamente autorizada por la Superintendencia, conforme a la metodología establecida en el D.S. N°38/2011 del MMA, desde el domicilio de los receptores sensibles de acuerdo a la formulación de cargos, en el mismo horario en que constó la infracción y mismas condiciones. En caso de no ser posible acceder a la ubicación de dichos receptores, la empresa ETFA realizará la medición en un punto equivalente a la ubicación del receptor, de acuerdo a los criterios establecidos en el D.S. N°38/2011 del MMA.</p> <p>En caso de no ajustarse a lo dispuesto a lo recién descrito la medición no será válida.</p>		
<p>Plazo de Ejecución de la acción <i>Marque una de las siguientes acciones.</i></p>	<p><input type="checkbox"/> 1 mes a partir de la aprobación del Programa de Cumplimiento</p> <p><input type="checkbox"/> 2 meses a partir de la aprobación del Programa de Cumplimiento</p> <p><input checked="" type="checkbox"/> 3 meses a partir de la aprobación del Programa de Cumplimiento</p>		
<p>Costo Estimado Neto (\$)</p>			

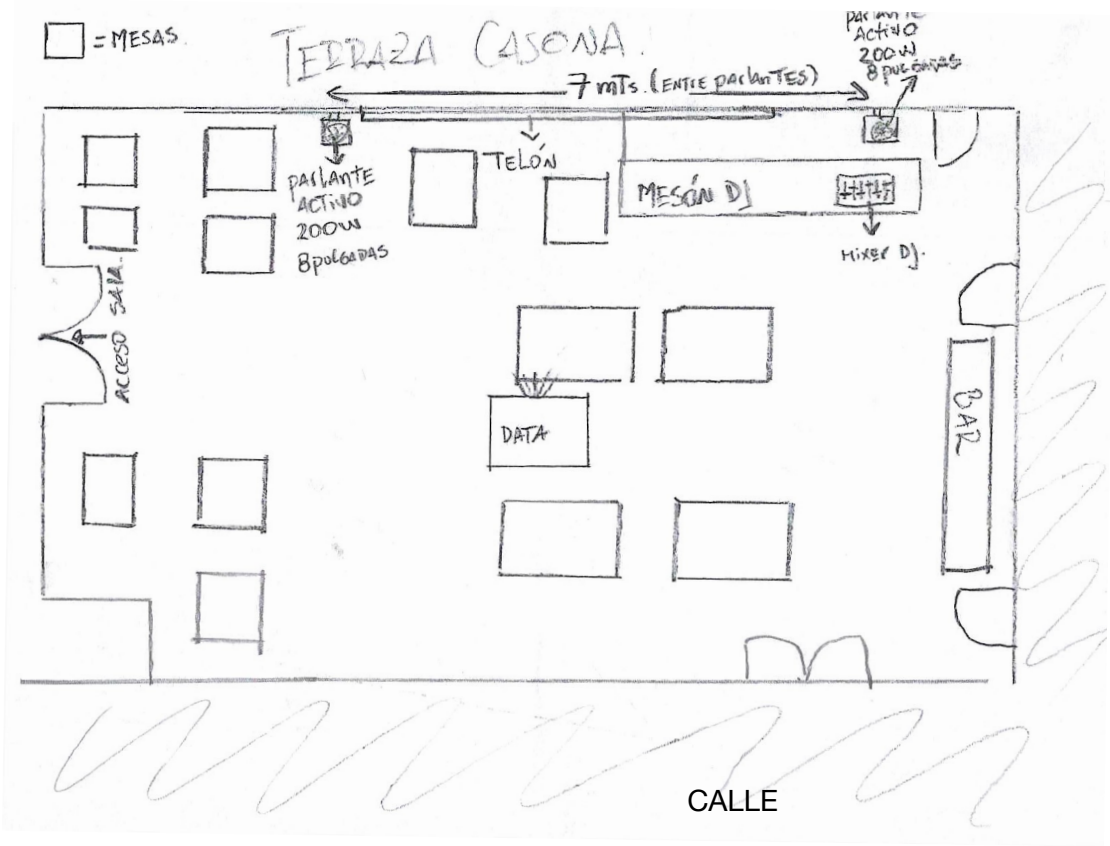
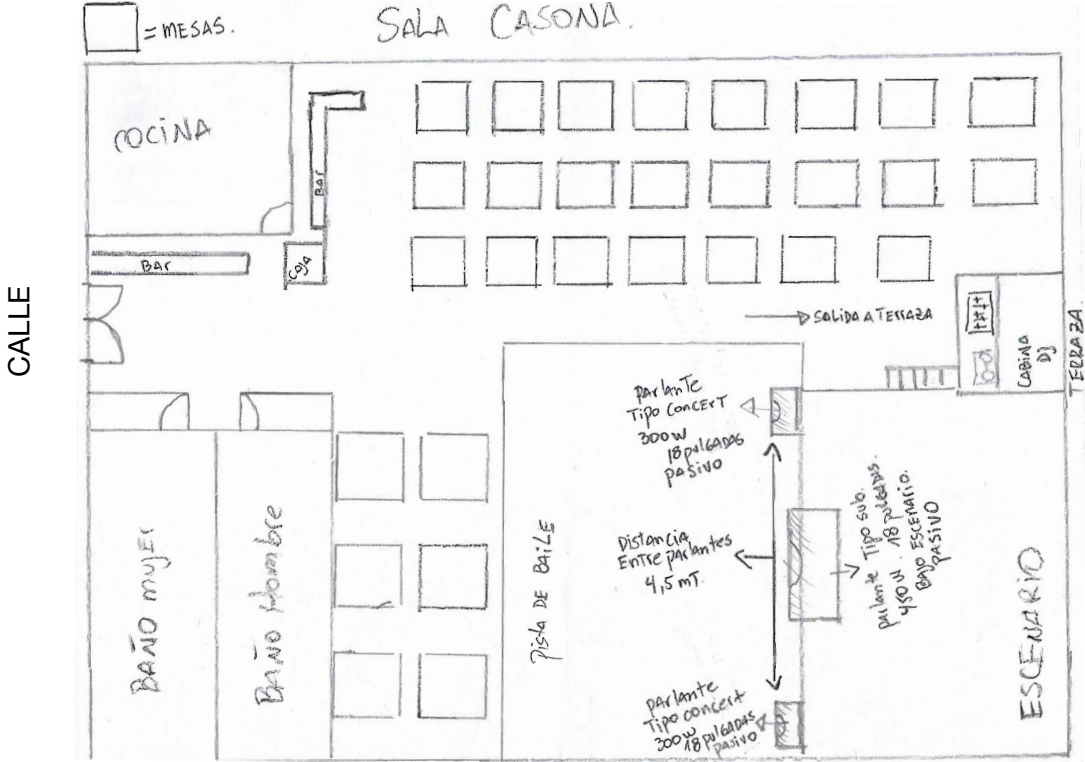
Indique los asociados a la implementación de la acción (compra de materiales, implementación, prestaciones de servicio, etc).		
Medios de Verificación.	El reporte final contempla el respectivo Informe de medición de presión sonora, órdenes o boletas de prestación y servicio o trabajo, boletas y/o facturas que acrediten el costo asociado a la acción.	
Comentarios.	<p>En caso de que ninguna ETFA pudiera ejecutar dicha medición por falta de capacidad, se podrá realizar con alguna empresa acreditada por el Instituto Nacional de Normalización (INN) y/o autorizada por algún organismo de la administración del Estado (Res. Ex. N°1024/2017 de la SMA). Dicho impedimento deberá ser evidenciado e informado a la Superintendencia, mediante la respuesta escrita de las ETFA respecto de su falta de capacidad para prestar el servicio requerido (Res. Ex. N° 127/2019 de la SMA, o aquella que la reemplace).</p> <p>Más aún, si para realizar la mencionada medición no es posible contar con una ETFA o alguna empresa acreditada por el INN y/o autorizada por algún Organismo de la Administración del Estado, se deberá realizar la medición con una empresa con experiencia en la realización de dicha actividad, siempre y cuando dicha circunstancia sea acreditada e informada a la Superintendencia.</p>	
N° Identificador	4	Números correlativos (1,2, 3, 4,....)
Acción y descripción de la Acción <i>(Acción obligatoria).</i>	Cargar en el SPDC el Programa de Cumplimiento aprobado por la Superintendencia del Medio Ambiente. Para dar cumplimiento a dicha carga, se entregará la clave para acceder al sistema en la misma resolución que aprueba dicho programa. Debiendo cargar el programa en el plazo de 5 días hábiles contados desde la notificación de la resolución que apruebe el Programa de Cumplimiento, de conformidad a lo establecido en la Resolución Exenta N° 116/2018 de la SMA.	
Plazo de Ejecución de la acción.	5 días hábiles contados desde la notificación de la resolución que aprueba el Programa de Cumplimiento.	
Costo Estimado Neto (\$).	Sin costo.	
Medios de Verificación.	Esta acción no requiere un reporte o medio de verificación específico, ya que una vez ingresado el reporte final, se conservará el comprobante electrónico generado por el sistema digital del SPDC.	
Comentarios.	<p>En relación a los indicadores de cumplimiento y medios de verificación asociados a esta nueva acción, por su naturaleza, no requiere un reporte o medio de verificación específico.</p> <p>Por otra parte, como Impedimentos eventuales, se contemplarán aquellos problemas exclusivamente técnicos que pudieren afectar el funcionamiento del sistema digital en el que se implemente el SPDC, y que impidan la correcta y oportuna carga de la información. Por tanto, en caso de ocurrencia, se dará aviso inmediato a la SMA, vía correo electrónico, especificando los motivos técnicos por los cuales no fue posible cargar el Programa de Cumplimiento en el portal SPDC, remitiendo comprobante de error o cualquier otro medio de prueba que acredite dicha situación. La entrega del Programa de Cumplimiento se realizará a más tardar al día siguiente hábil al vencimiento del plazo correspondiente, en la Oficina de Partes de la Superintendencia del Medio Ambiente.</p>	
N° Identificador	5	Números correlativos (1,2, 3, 4,...)
Acción y descripción de la Acción <i>(Acción obligatoria).</i>	Cargar en el portal SPDC de la Superintendencia del Medio Ambiente, en un único reporte final, todos los medios de verificación comprometidos para acreditar la ejecución de las acciones comprendidas en el PdC, de conformidad a lo establecido en la Resolución Exenta N° 116/2018 de la SMA.	

Plazo de Ejecución de la acción.	10 días hábiles contados desde la fecha de ejecución de la medición final obligatoria.
Costo Estimado Neto (\$).	Sin costo.
Medios de Verificación.	Esta acción no requiere un reporte o medio de verificación específico, ya que una vez ingresado el reporte final, se conservará el comprobante electrónico generado por el sistema digital del SPDC.
Comentarios.	<p>(i) Impedimentos: se considerarán como tales, los problemas exclusivamente técnicos que pudieren afectar el funcionamiento del sistema digital en el que se implemente el SPDC, y que impidan la correcta y oportuna entrega de los documentos correspondientes;</p> <p>(ii) Acción y plazo de aviso en caso de ocurrencia, se dará aviso inmediato a la SMA, vía correo electrónico, señalando los motivos técnicos por los cuales no fue posible cargar los documentos en el sistema digital en el que se implemente el SPDC, remitiendo comprobante de error o cualquier otro medio de prueba que acredite dicha situación; y</p> <p>(iii) Acción alternativa: en caso de impedimentos, la entrega de los reportes y medios de verificación será a través de Oficina de Partes de la Superintendencia del Medio Ambiente.</p>
<hr style="width: 20%; margin: auto;"/> FIRMA REPRESENTANTE	

IMPORTANTE: Tenga presente que ésta sería la primera presentación formal dentro del procedimiento sancionatorio, por tanto:

- **En caso de que el sancionatorio esté dirigido en contra de una persona jurídica:** el Programa de Cumplimiento deberá ser firmado por el representante de la misma, debiendo acompañar para ello la documentación que acredite dicha personería. Para ello deberá presentar una escritura pública en donde conste el poder otorgado a la persona representante.
- **En caso de que el sancionatorio esté dirigida en contra de una persona natural:** el formulario deberá ser firmado por el titular del establecimiento.

Plano simple del restaurante



Imágenes del local



Evidencias fotográficas

Acción N° 1: Reubicación de parlantes



Antes los parlantes estaban suspendidos y a mayor altura.

Acción N° 2: Doble puertas y ventanas



El acceso principal del restaurante es también uno de los accesos al sector salón. La imagen de la izquierda muestra el acceso mirado desde afuera (de la calle) y la fotografía de la derecha muestra el mismo acceso, pero mirado desde el interior hacia la calle.



Esta fotografía muestra el otro acceso al salón (acceso que lo separa del sector de terraza). La imagen está tomada desde la terraza mirando hacia el salón



Esta imagen muestra el mismo acceso que la anterior, pero ahora mirado en sentido contrario, es decir, desde el salón hacia el sector de terraza.



Las ventanas, sector salón, tienen doble vidrio.