

Santiago, 29 de abril de 2024.

Ref.: Resolución Exenta N° 1 / Rol D-065-2024, dictada por la Superintendencia del Medio Ambiente, con fecha 28 de marzo de 2024.

Mat.: Remite la información solicitada.

Sr. Pablo Rodríguez Errázuriz
Fiscal Instructor – División de Sanción y Cumplimiento
Superintendencia del Medio Ambiente
Presente

De mi consideración,

Nos referimos a la Resolución Exenta N° 1 / Rol D-065-2024, de fecha 28 de marzo de 2024, dictada por esa Superintendencia, mediante el cual se formuló un cargo en contra de **Compañía Nacional de Teléfonos, Telefónica del Sur S.A.** (en adelante Telsur S.A.) rol único tributario N° 90.299.000-3, titular del dispositivo “Gabinete Telsur-SPP”, ubicado en la intersección de calle Bayona con calle Laguna Grande, comuna de San Pedro de la Paz, Región del Biobío por incumplir aparentemente el artículo 35 letra h) de la Ley orgánica de la Superintendencia del Medio Ambiente, respecto a las normas de emisión.

Sobre el particular, conforme a lo establecido en el numeral V, VI y VIII de la Resolución Exenta citada en la referencia, mediante la presente misiva adjuntamos el programa de cumplimiento y los documentos requeridos, por medio de correo electrónico conforme lo dispone la Resolución Exenta N° 349/2023 de esa Superintendencia. Conforme a lo anterior, solicitamos a esa Superintendencia que suspenda el plazo para presentar los descargos, hasta la resolución del programa de cumplimiento presentado por esta parte.

Sin otro particular, esperando una favorable acogida de su parte, saluda atentamente,



Nicolás Viollier Capelli
Subgerente de Asuntos Legales
Telsur S.A.

**COMPAÑÍA NACIONAL DE TELÉFONOS,
TELEFÓNICA DEL SUR S.A. Y FILIALES**

Estados Financieros Consolidados
al 31 de diciembre de 2023 y 2022
y por los años terminados en esas fechas

(Con el Informe de los Auditores Independientes)

COMPAÑÍA NACIONAL DE TELÉFONOS, TELEFÓNICA DEL SUR S.A. Y FILIALES

CONTENIDO

Informe de los Auditores Independientes

Estados Consolidados de Situación Financiera

Estados Consolidados de Resultados por Función

Estados Consolidados de Resultados Integrales

Estados Consolidados de Cambios en el Patrimonio Neto

Estados Consolidados de Flujos de Efectivo

Notas a los Estados Financieros Consolidados

M\$: Cifras expresadas en miles de pesos chilenos



Informe de los Auditores Independientes

Señores Accionistas y Directores de
Compañía Nacional de Teléfonos, Telefónica del Sur S.A. y filiales:

Opinión

Hemos efectuado una auditoría a los estados financieros consolidados adjuntos de Compañía Nacional de Teléfonos, Telefónica del Sur S.A. y filiales, que comprenden los estados consolidados de situación financiera al 31 de diciembre de 2023 y 2022 y los correspondientes estados consolidados de resultados por función, de resultados integrales, de cambios en el patrimonio y de flujos de efectivo por los años terminados en esas fechas y las correspondientes notas a los estados financieros consolidados.

En nuestra opinión, los mencionados estados financieros consolidados presentan razonablemente, en todos sus aspectos significativos, la situación financiera de Compañía Nacional de Teléfonos, Telefónica del Sur S.A. y filiales al 31 de diciembre de 2023 y 2022 y los resultados de sus operaciones y los flujos de efectivo por los años terminados en esas fechas de acuerdo con Normas de Contabilidad NIIF, emitidas por el Consejo de Normas Internacionales de Contabilidad (International Accounting Standards Board (IASB)).

Base para la opinión

Efectuamos nuestras auditorías de acuerdo con Normas de Auditoría Generalmente Aceptadas en Chile. Nuestras responsabilidades de acuerdo a tales normas se describen, posteriormente, en los párrafos bajo la sección "Responsabilidades del auditor por la auditoría de los estados financieros consolidados" del presente informe. De acuerdo a los requerimientos éticos pertinentes para nuestras auditorías de los estados financieros consolidados se nos requiere ser independientes de Compañía Nacional de Teléfonos, Telefónica del Sur S.A. y filiales y cumplir con las demás responsabilidades éticas de acuerdo a tales requerimientos. Consideramos que la evidencia de auditoría que hemos obtenido es suficiente y apropiada para proporcionarnos una base para nuestra opinión de auditoría.

Responsabilidades de la Administración por los estados financieros consolidados

La Administración es responsable por la preparación y presentación razonable de estos estados financieros consolidados de acuerdo con Normas de Contabilidad NIIF, emitidas por el Consejo de Normas Internacionales de Contabilidad (International Accounting Standards Board (IASB)). Esta responsabilidad incluye el diseño, implementación y mantención de un control interno pertinente para la preparación y presentación razonable de estados financieros consolidados que estén exentos de representaciones incorrectas significativas, ya sea debido a fraude o error.

Al preparar los estados financieros consolidados la Administración es requerida que evalúe si existen hechos o circunstancias, que considerados como un todo, originen una duda sustancial acerca de la capacidad de Compañía Nacional de Teléfonos, Telefónica del Sur S.A. y filiales para continuar como una empresa en marcha por al menos los doce meses siguientes a partir del final del período sobre el que se informa, sin limitarse a dicho período.



Responsabilidades del auditor por la auditoría de los estados financieros consolidados

Nuestros objetivos son obtener una seguridad razonable que los estados financieros consolidados como un todo, están exentos de representaciones incorrectas significativas, debido a fraude o error, y emitir un informe del auditor que incluya nuestra opinión. Una seguridad razonable, es un alto, pero no absoluto, nivel de seguridad y, por lo tanto, no garantiza que una auditoría realizada de acuerdo con Normas de Auditoría Generalmente Aceptadas en Chile siempre detectará una representación incorrecta significativa cuando ésta exista. El riesgo de no detectar una representación incorrecta significativa debido a fraude es mayor que el riesgo de no detectar una representación incorrecta significativa debido a un error, ya que el fraude puede involucrar colusión, falsificación, omisiones intencionales, ocultamiento, representaciones inadecuadas o hacer caso omiso de los controles por parte de la Administración. Una representación incorrecta se considera significativa sí, individualmente, o en su sumatoria, éstas podrían influir el juicio que un usuario razonable realiza a base de estos estados financieros consolidados.

Como parte de una auditoría realizada de acuerdo con Normas de Auditoría Generalmente Aceptadas en Chile, nosotros:

- Ejercemos nuestro juicio profesional y mantenemos nuestro escepticismo profesional durante toda la auditoría.
- Identificamos y evaluamos los riesgos de representaciones incorrectas significativas de los estados financieros consolidados, ya sea, debido a fraude o error, diseñamos y realizamos procedimientos de auditoría en respuesta a tales riesgos. Tales procedimientos incluyen el examen, a base de pruebas, de la evidencia con respecto a los montos y revelaciones en los estados financieros consolidados.
- Obtenemos un entendimiento del control interno pertinente para una auditoría con el objeto de diseñar procedimientos de auditoría que sean apropiados en las circunstancias, pero sin el propósito de expresar una opinión sobre la efectividad del control interno de Compañía Nacional de Teléfonos, Telefónica del Sur S.A. y filiales. En consecuencia, no expresamos tal tipo de opinión.
- Evaluamos lo apropiado que son las políticas de contabilidad utilizadas y la razonabilidad de las estimaciones contables significativas efectuadas por la Administración, así como evaluamos lo apropiado de la presentación general de los estados financieros consolidados.
- Concluimos si a nuestro juicio existen hechos o circunstancias, que considerados como un todo, originen una duda sustancial acerca de la capacidad de Compañía Nacional de Teléfonos, Telefónica del Sur S.A. y filiales para continuar como una empresa en marcha por un período de tiempo razonable.

Se nos requiere comunicar a los responsables del Gobierno Corporativo, entre otros asuntos, la oportunidad y el alcance planificados de la auditoría, y los hallazgos significativos de la auditoría incluyendo, cualquier deficiencia significativa y debilidad importante del control interno que identificamos durante nuestra auditoría.

Alejandra Vicencio S.

KPMG Ltda.

Santiago, 28 de febrero de 2024



**COMPAÑÍA NACIONAL DE TELÉFONOS, TELEFÓNICA DEL
SUR S.A. Y FILIALES**

Estados Financieros Consolidados 31 de diciembre de 2023 y
2022 y por los años terminados en esas fechas

(Con el Informe de los Auditores Independientes)



**Estados Consolidados de Situación Financiera Clasificados
al 31 de diciembre de 2023 y 2022
(Cifras en miles de pesos – M\$)**

Activos	Notas	31.12.2023 M\$	31.12.2022 M\$
Activos corrientes			
Efectivo y equivalentes al efectivo	9	105.824	131.574
Otros activos no financieros, corrientes		1.472.343	493.601
Deudores comerciales y otras cuentas por cobrar corrientes, neto	4	27.593.150	26.464.161
Cuentas por cobrar a entidades relacionadas, corrientes	10	5.370.759	4.773.469
Inventarios corrientes	11	9.079.436	12.281.569
Activos por impuestos, corrientes	8	37.380	484.174
Total activos corrientes distintos de los activos clasificados como mantenidos para la venta		43.658.892	44.628.548
Activos no corrientes clasificados como mantenidos para la venta	12	-	304.339
Total activos corrientes		43.658.892	44.932.887
Activos no corrientes			
Otros activos no financieros, no corrientes		721.079	802.935
Cuentas por cobrar a entidades relacionadas no corrientes	10	-	30.015.687
Activos intangibles distintos de la plusvalía	5	898.470	1.454.586
Propiedades, planta y equipo, neto	6	163.604.008	163.649.633
Activos por derecho de uso, no corrientes	7	3.024.867	3.361.960
Otros activos financieros, no corrientes		2.565	2.565
Activos por impuestos diferidos	8	140.011	85.167
Total activos no corrientes		168.391.000	199.372.533
Total activos		212.049.892	244.305.420

Las notas adjuntas números 1 a 29 forman parte integral de estos estados financieros consolidados.



**Estados Consolidados de Situación Financiera Clasificados
al 31 de diciembre de 2023 y 2022
(Cifras en miles de pesos – M\$)**

Pasivos y patrimonio neto	Notas	31.12.2023 M\$	31.12.2022 M\$
Pasivos corrientes			
Otros pasivos financieros, corrientes	14	12.707.892	12.431.429
Pasivos por arrendamiento, corrientes	15	1.059.510	997.086
Cuentas por pagar comerciales y otras cuentas por pagar, corrientes	18	23.094.010	20.759.835
Cuentas por pagar a entidades relacionadas, corrientes	10	15.085.506	11.922.968
Otras provisiones	19	330.446	204.946
Pasivos por impuestos, corrientes	8	1.582.137	3.506.025
Provisiones corrientes por beneficios a los empleados	17	4.080.369	4.703.778
Otros pasivos no financieros	16	242.430	157.225
Total pasivos corrientes		58.182.300	54.683.292
Pasivos no corrientes			
Otros pasivos financieros, no corrientes	14	54.531.444	64.338.264
Pasivos por arrendamiento, no corrientes	15	1.868.357	2.363.939
Cuentas comerciales por pagar y otras cuentas por pagar, no corrientes	18	1.182.315	1.191.789
Pasivos por impuestos diferidos	8	14.674.491	17.884.082
Provisiones no corrientes por beneficios a los empleados	17	1.776.981	2.086.313
Otros pasivos no financieros, no corrientes	16	3.200.248	1.752.151
Total pasivos no corrientes		77.233.836	89.616.538
Patrimonio neto			
Capital emitido	13 a)	32.043.765	32.043.765
Ganancias acumuladas	13	43.267.229	66.631.996
Otras reservas		332.262	156.740
Patrimonio atribuible a los propietarios de la Controladora		75.643.256	98.832.501
Participaciones no controladoras	13 e)	990.500	1.173.089
Total patrimonio neto		76.633.756	100.005.590
Total pasivos y patrimonio neto		212.049.892	244.305.420

Las notas adjuntas números 1 a 29 forman parte integral de estos estados financieros consolidados.



**Estados Consolidados de Resultados por Naturaleza
al 31 de diciembre de 2023 y 2022
(Cifras en miles de pesos – M\$)**

	Desde Hasta Notas	01.01.2023 31.12.2023 M\$	01.01.2022 31.12.2022 M\$
Estado resultados integrales			
Ingresos de actividades ordinarias	20	158.020.221	159.529.720
Gastos por beneficios a los empleados	17	(28.462.387)	(28.747.202)
Gastos por depreciación y amortización	5, 6 y 7	(30.969.371)	(32.288.130)
Otros gastos, por naturaleza	20	(73.864.243)	(70.805.982)
Otras ganancias	20	147.541	94.904
Otras pérdidas	20	(585.479)	(191.255)
Ganancia de actividades operacionales		24.286.282	27.592.055
Ingresos financieros	20	1.679.481	1.684.380
Costos financieros	20	(3.431.559)	(3.089.483)
Diferencia de cambio	22	919	(125.831)
Resultados por unidades de reajuste	22	(1.967.774)	(4.470.572)
Ganancia antes de impuesto		20.567.349	21.590.549
Impuesto a las ganancias	8	(5.150.166)	(3.868.167)
Ganancia después de impuesto		15.417.183	17.722.382
Ganancia procedente de operaciones continuadas		15.417.183	17.722.382
Ganancia atribuible a los propietarios de la controladora		15.211.547	17.474.252
Ganancia atribuible a participaciones no controladoras	13 e)	205.636	248.130
Ganancia		15.417.183	17.722.382
Ganancias por acción, en pesos			
Acciones comunes			
Ganancias básicas por acción		0,0677	0,0777
Ganancias básicas por acción en operaciones discontinuadas		0,0000	0,0000
Ganancia procedente de operaciones continuadas		0,0677	0,0777
Acciones comunes diluidas			
Ganancias diluidas por acción		0,0677	0,0777
Ganancias diluidas por acción en operaciones discontinuadas		0,0000	0,0000
Ganancia procedente de operaciones continuadas		0,0677	0,0777

Las notas adjuntas números 1 a 29 forman parte integral de estos estados financieros consolidados.



**Estados Consolidados de Resultados Integrales
al 31 de diciembre de 2023 y 2022
(Cifras en miles de pesos – M\$)**

	Desde	01.01.2023	01.01.2022
	Hasta	31.12.2023	31.12.2022
	Notas	M\$	M\$
Ganancia		15.417.183	17.722.382
Otros resultados integrales			
Ganancia (pérdida) actuarial por planes de beneficios al personal	17	240.568	271.430
Efectos de impuestos sobre partidas reconocidas directamente en patrimonio, que no serán reclasificadas al estado de resultados		(64.954)	(72.906)
Otros resultados integrales total		175.614	198.524
Resultado integral		15.592.797	17.920.906
Ganancia atribuible a los propietarios de la controladora		15.387.069	17.672.540
Participaciones no controladas		205.728	248.366
Resultado integral total		15.592.797	17.920.906

Las notas adjuntas números 1 a 29 forman parte integral de estos estados financieros consolidados.

Estados Consolidados de Cambios en el Patrimonio
al 31 de diciembre de 2023 y 2022
(Cifras en miles de pesos – M\$)

	Notas	Cambios en capital emitido Capital M\$	Otras reservas M\$	Ganancia (pérdida) acumuladas M\$	Patrimonio atribuible a los propietarios de la controladora M\$	Cambios en participaciones no controladoras M\$	Total cambios en patrimonio neto, total M\$
Saldo inicial periodo actual 01.01.2023		32.043.765	156.740	66.631.996	98.832.501	1.173.089	100.005.590
Cambios en el patrimonio							
Ganancia		-	-	15.211.547	15.211.547	205.636	15.417.183
Dividendos	13	-	-	(38.576.314)	(38.576.314)	(383.035)	(38.959.349)
Incremento (disminución) por cambios en la participación de subsidiarias que no impliquen pérdida de control	13	-	-	-	-	(5.282)	(5.282)
Cambios en el patrimonio		-	-	(23.364.767)	(23.364.767)	(182.681)	(23.547.448)
Otro resultado integral:							
Ganancia actuarial	17	-	240.442	-	240.442	126	240.568
Efectos de impuestos sobre partidas reconocidas directamente en patrimonio, que no serán reclasificadas al estado de resultados		-	(64.920)	-	(64.920)	(34)	(64.954)
Saldo final periodo actual 31.12.2023		32.043.765	332.262	43.267.229	75.643.256	990.500	76.633.756
Saldo inicial periodo actual 01.01.2022		32.043.765	(41.548)	67.613.296	99.615.513	1.134.475	100.749.988
Cambios en patrimonio							
Ganancia		-	-	17.474.252	17.474.252	248.130	17.722.382
Dividendos	13	-	-	(18.455.552)	(18.455.552)	(203.196)	(18.658.748)
Incremento (disminución) por cambios en la participación de subsidiarias que no impliquen pérdida de control	13	-	-	-	-	(6.556)	(6.556)
Cambios en patrimonio		-	-	(981.300)	(981.300)	38.378	(942.922)
Otro resultado integral:							
Pérdida actuarial	17	-	271.130	-	271.130	300	271.430
Efectos de impuestos sobre partidas reconocidas directamente en patrimonio, que no serán reclasificadas al estado de resultados		-	(72.842)	-	(72.842)	(64)	(72.906)
Saldo final periodo anterior 31.12.2022		32.043.765	156.740	66.631.996	98.832.501	1.173.089	100.005.590

Las notas adjuntas números 1 a 29 forman parte integral de estos estados financieros consolidados.

**Estados Consolidados de Flujos de Efectivo Directo
al 31 de diciembre de 2023 y 2022
(Cifras en miles de pesos – M\$)**

	Notas	Para los periodos terminados al	
		31.12.2023	31.12.2022
		M\$	M\$
Estados de flujos de efectivo			
Flujos de efectivo procedentes de (utilizados en) actividades de operación			
Clases de cobros por actividades de operación			
Cobros procedentes de las ventas de bienes y prestación de servicios		187.141.576	193.511.541
Otros cobros por actividades de operación		-	154.452
Pagos a proveedores por el suministro de bienes y servicios		(77.594.569)	(83.705.599)
Pagos a y por cuenta de empleados		(29.272.413)	(30.235.232)
Otros pagos por actividades de operación		(14.025.289)	(10.462.258)
Impuestos a las ganancias reembolsados (pagados)		(9.496.460)	(1.811.933)
Flujos de efectivo netos positivos procedentes de actividades de operación		56.752.845	67.450.971
Flujos de efectivo procedentes de (utilizados en) actividades de inversión			
Importes otorgados para inversión a entidades relacionadas		(6.550.358)	(2.922.999)
Flujos de efectivo utilizados para obtener el control de subsidiarias u otros negocios, clasificados como actividades de inversión		(11.837)	-
Compras de propiedades, planta y equipo	6	(28.130.953)	(37.793.148)
Compras de activos intangibles	5	(13.969)	(154.495)
Cobros a entidades relacionadas		33.213.077	5.456.318
Intereses recibidos		2.089.048	5.627.131
Otras entradas (salidas) de efectivo		(5.347.535)	(7.210.052)
Flujos de efectivo netos negativos utilizados en actividades de inversión		(4.752.527)	(36.997.245)
Flujos de efectivo (utilizados en) procedentes de actividades de financiación			
Préstamo de entidades relacionadas		4.523.779	9.497
Reembolsos de préstamos, clasificados como actividad de financiación	14	(12.296.498)	(6.772.497)
Pagos de pasivos por arrendamientos financieros	15	(1.599.150)	(1.432.720)
Pagos de préstamos a entidades relacionadas		(13.029)	-
Dividendos Pagados	13	(39.623.686)	(19.087.140)
Intereses pagados	14	(2.894.700)	(3.027.151)
Intereses pagados por arrendamientos financieros	7-15	(122.784)	(134.257)
Flujos de efectivo netos negativos utilizados en actividades de financiación		(52.026.068)	(30.444.268)
(Disminución neta) en el efectivo y equivalentes al efectivo, antes del efecto de los cambios en la tasa de cambio		(25.750)	9.458
Efectos de la variación en la tasa de cambio sobre el efectivo y equivalentes al efectivo		-	-
(Disminución neta) de efectivo y equivalentes al efectivo		(25.750)	9.458
Efectivo y equivalentes al efectivo al principio del período	9	131.574	122.116
Efectivo y equivalentes al efectivo al final del período	9	105.824	131.574

Las notas adjuntas números 1 a 29 forman parte integral de estos estados financieros consolidados.

ÍNDICE

Nota 1 - Información general corporativa	9
Nota 2 - Bases de presentación de los estados financieros consolidados y políticas contables aplicadas.....	10
Nota 3 - Información financiera por segmentos.....	34
Nota 4 - Deudores comerciales y otras cuentas a cobrar	36
Nota 5 - Activos Intangibles distintos de la plusvalía.....	42
Nota 6 - Propiedades, planta y equipo	44
Nota 7 - Activos por derecho de uso	49
Nota 8 - Gasto por impuestos a las ganancias.....	51
Nota 9 - Efectivo y equivalente al efectivo	53
Nota 10 - Cuentas por cobrar y pagar con entidades relacionadas.....	54
Nota 11 - Inventarios.....	59
Nota 12 - Activos no corrientes clasificados como mantenidos para la venta	60
Nota 13 - Patrimonio	60
Nota 14 - Otros pasivos financieros.....	62
Nota 15 - Pasivos por arrendamientos	67
Nota 16 - Otros pasivos no financieros	70
Nota 17 - Beneficios y gastos a empleados	70
Nota 18 - Cuentas por pagar comerciales y otras cuentas a pagar	73
Nota 19 - Otras provisiones	76
Nota 20 - Ingresos y gastos	76
Nota 21 - Activos y pasivos en moneda extranjera y unidades de reajuste	79
Nota 22 - Ganancias (pérdidas) de cambio en moneda extranjera de cambio y resultados por unidades de reajuste	80
Nota 23 - Contingencias y restricciones	80
Nota 24 - Activos y pasivos financieros	86
Nota 25 - Información de filiales	87
Nota 26 - Medio ambiente	88
Nota 27 - Administración de riesgos	88
Nota 28 - Responsabilidad de la información.....	91
Nota 29 - Hechos posteriores.....	91



**Notas a los Estados Financieros Consolidados
al 31 de diciembre de 2023 y 2022
(Cifras en miles de pesos – M\$)**

Nota 1 - Información general corporativa

Compañía Nacional de Teléfonos, Telefónica del Sur S.A. y Filiales (en adelante “la Compañía” o “Telsur”) tiene como objeto social el establecimiento, instalación, explotación y administración de servicios telefónicos con sus prestaciones auxiliares, suplementarias y complementarias, además de otros servicios de telecomunicaciones, actuales y futuros. La Compañía se encuentra ubicada en San Carlos 107, en la ciudad de Valdivia, Chile.

La Compañía es una sociedad anónima inscrita en el Registro de Valores de la Comisión para el Mercado Financiero, antes Superintendencia de Valores y Seguros de Chile. Con fecha 31 de agosto de 2017, cancela la inscripción de sus acciones en el Registro de Valores, manteniéndose vigente dicha inscripción solo respecto a su calidad de emisor de valores de oferta pública distinto de acciones.

Telsur es una sociedad que presta servicios de Telecomunicaciones entre las ciudades de Rancagua y Coyhaique. Sus servicios abarcan principalmente el establecimiento, instalación, explotación y administración de servicios telefónicos, banda ancha, redes de datos, televisión, arriendo de infraestructura y servicios de valor agregado, con sus prestaciones auxiliares, suplementarias y complementarias, además de otros servicios de telecomunicaciones, actuales y futuros.

La filial Blue Two Chile S.A. es una sociedad anónima cerrada. Con fecha 09 de enero de 2017, la filial Blue Two Chile S.A. cancela su inscripción en el Registro Especial de Entidades Informantes de la Comisión para el Mercado Financiero. Con fecha 22 de marzo de 2019, fue publicado en el Diario Oficial el Decreto 179 de 2018 que modifica las concesiones de Servicio Público de Telefonía Móvil, Servicio Público de Transmisión de Datos y Servicio Intermedio de Telecomunicaciones de la Sociedad Blue Two Chile S.A., en el sentido que su nuevo titular es la Sociedad Compañía Nacional de Teléfonos Telefónica del Sur S.A.

La filial Compañía de Teléfonos de Coyhaique S.A. es una sociedad anónima cerrada.

En el año 2023, la Compañía cuenta con una dotación de 925 trabajadores (981 en 2022), de los cuales 50 son ejecutivos (52 en 2022).

La Matriz última del grupo es GTD Grupo Teleductos S.A.



**Notas a los Estados Financieros Consolidados
al 31 de diciembre de 2023 y 2022
(Cifras en miles de pesos – M\$)**

Nota 2 - Bases de presentación de los estados financieros consolidados y políticas contables aplicadas

a) Período contable

Los presentes estados financieros consolidados cubren los siguientes períodos:

- Estados Consolidados de Situación Financiera, por los años terminados al 31 de diciembre de 2023 y 2022.
- Estados Consolidados de Resultados por Naturaleza, por los años terminados al 31 de diciembre de 2023 y 2022.
- Estados Consolidados de Resultados Integrales, por los años terminados al 31 de diciembre de 2023 y 2022.
- Estados Consolidados de Cambios en el Patrimonio, por los años terminados al 31 de diciembre de 2023 y 2022.
- Estados Consolidados de Flujos de Efectivo Directo, por los años terminados al 31 de diciembre de 2023 y 2022.

b) Bases de preparación

Los estados financieros consolidados de Telsur al 31 de diciembre de 2023 y 2022 han sido preparados de acuerdo a las Normas Internacionales de Información Financiera emitidas por el International Accounting Standards Board (IASB), en adelante "NIIF".

Los presentes estados financieros consolidados reflejan la situación financiera de Telsur y filiales por los años terminados al 31 de diciembre de 2023 y 2022, y los resultados de sus operaciones, los cambios en el patrimonio neto y los flujos de efectivo por los años terminados al 31 de diciembre de 2023 y 2022. Estos Estados Financieros fueron aprobados por el Directorio en Sesión extraordinaria celebrada con fecha 28 de febrero de 2024.

c) Moneda funcional

Las partidas incluidas en los presentes estados financieros consolidados se presentan utilizando la moneda del entorno económico principal en que la entidad opera (Moneda Funcional), de acuerdo a lo establecido en la NIC 21. Los estados financieros se presentan en pesos chilenos, que es la moneda funcional y de operación de la Compañía y sus filiales.

d) Bases de presentación

Los estados financieros consolidados al 31 de diciembre de 2023 y 2022, y sus correspondientes notas, se muestran de forma comparativa de acuerdo a lo indicado en Nota 2a).



**Notas a los Estados Financieros Consolidados
al 31 de diciembre de 2023 y 2022
(Cifras en miles de pesos – M\$)**

Nota 2 - Bases de presentación de los estados financieros consolidados y políticas contables aplicadas, continuación

e) Bases de consolidación

Los estados financieros consolidados incorporan los estados financieros de la Compañía y entidades controladas por la Sociedad (sus filiales). El control se logra cuando la Sociedad tiene:

1. Poder sobre la inversión (derechos existentes que le dan la capacidad de dirigir las actividades relevantes de la Compañía participada, es decir, las actividades que afectan de forma significativa a los rendimientos de la participada).
2. Exposición, o derecho, a rendimientos variables procedentes de su involucramiento en la participada.
3. Capacidad de utilizar su poder sobre la participada para influir en sus rendimientos. Cuando la Compañía tiene menos que la mayoría de los derechos a voto de una sociedad participada, tiene el poder sobre la Sociedad participada cuando estos derechos a voto son suficientes para darle en la práctica la capacidad de dirigir las actividades relevantes de la Sociedad participada unilateralmente.

La Compañía considera todos los hechos y circunstancias para evaluar si los derechos a voto en una participada son suficientes para darle el poder, incluyendo:

- i. el número de los derechos de voto que mantiene el inversor en relación con el número y dispersión de los que mantienen otros tenedores de voto;
- ii. los derechos de voto potenciales mantenidos por el inversor, otros tenedores de voto u otras partes;
- iii. derechos que surgen de otros acuerdos contractuales; y
- iv. cualesquiera hechos y circunstancias adicionales que indiquen que el inversor tiene, o no tiene, la capacidad presente de dirigir las actividades relevantes en el momento en que esas decisiones necesiten tomarse, incluyendo los patrones de conducta de voto en reuniones de accionistas anteriores.

La Compañía reevaluará si tiene o no control en una participada si los hechos y circunstancias indican que ha habido cambios en uno o más de los tres elementos de control mencionados anteriormente.

La consolidación de una subsidiaria comenzará desde la fecha en que el inversor obtenga el control de la participada y cesará cuando pierda el control sobre ésta. Específicamente, los ingresos y gastos de una subsidiaria adquirida o vendida durante el año se incluyen en los estados financieros consolidados de resultados integrales desde la fecha en que la Compañía obtiene el control hasta la fecha en que la Compañía deja de controlar la subsidiaria.

La ganancia o pérdida de cada componente de otros resultados integrales son atribuidas a los propietarios de la Compañía y a la participación no controladora, según corresponda. El total de resultados integrales es atribuido a los propietarios de la Compañía y a las participaciones no controladoras aun cuando el resultado de la participación no controladora tenga un déficit de saldo.



**Notas a los Estados Financieros Consolidados
al 31 de diciembre de 2023 y 2022
(Cifras en miles de pesos – M\$)**

Nota 2 - Bases de presentación de los estados financieros consolidados y políticas contables aplicadas, continuación

e) Bases de consolidación, continuación

Si una subsidiaria utiliza políticas contables diferentes de las adoptadas en los estados financieros consolidados, para transacciones y otros sucesos similares en circunstancias parecidas, se realizarán los ajustes adecuados en los estados financieros de las subsidiarias al elaborar los estados financieros consolidados para asegurar la conformidad con las políticas contables de Telsur.

Todos los activos y pasivos, patrimonio, ingresos, gastos y flujos de efectivo relacionados con transacciones entre las entidades del grupo consolidado, son eliminados en la consolidación.

Una controladora presentará las participaciones no controladoras en el estado de situación financiera consolidado, dentro del patrimonio, de forma separada del patrimonio de los propietarios de la controladora.

Los estados financieros consolidados de la Compañía y sus filiales incluyen activos, pasivos y patrimonio al 31 de diciembre de 2023 y 2022; resultados y flujos de efectivo por los años terminados al 31 de diciembre de 2023 y 2022. Los saldos con empresas relacionadas, ingresos y gastos, y utilidades y pérdidas no realizadas han sido eliminados y la participación no controladora ha sido reconocida bajo el rubro "Participación no Controladora" (Nota 13e)).

Los estados financieros de las sociedades consolidadas, cubren los periodos terminados en la misma fecha de los estados financieros de la Compañía y han sido preparados aplicando políticas contables homogéneas.

Las sociedades incluidas en la consolidación son:

Filiales	RUT	País	Moneda Funcional	Porcentaje de participación			
				31.12.2023			31.12.2022
				Directo	Indirecto	Total	Total
Compañía de Teléfonos de Coyhaique S.A.	92.047.000-9	Chile	CLP	95,455	0,000	95,455	95,441
Blue Two Chile S.A.	99.505.690-9	Chile	CLP	99,975	0,013	99,988	99,988

Las filiales directas indicadas anteriormente, presentan sus estados financieros en pesos chilenos, que es su moneda funcional y de operación del grupo.

La Compañía matriz ha consolidado aquellas sociedades sobre las que existe control, ya sea por dominio efectivo o por la existencia de acuerdos con el resto de accionistas.

Todos los saldos y transacciones entre sociedades consolidadas han sido eliminados en el proceso de consolidación. Asimismo, los márgenes incluidos en las operaciones efectuadas por sociedades dependientes a otras sociedades de la Compañía por bienes o servicios capitalizables se han eliminado en el proceso de consolidación.



**Notas a los Estados Financieros Consolidados
al 31 de diciembre de 2023 y 2022
(Cifras en miles de pesos – M\$)**

Nota 2 - Bases de presentación de los estados financieros consolidados y políticas contables aplicadas, continuación

e) Bases de consolidación, continuación

Las cuentas del estado integral de resultados y los flujos de efectivo consolidados recogen, respectivamente, los ingresos y gastos y los flujos de efectivo de las sociedades que dejan de formar parte de la Compañía hasta la fecha en que se ha vendido la participación o se ha liquidado la sociedad.

El valor de la participación de los Accionistas minoritarios en el patrimonio y en los resultados de las sociedades dependientes consolidadas por integración global se presenta en los rubros “Participaciones no controladoras” y “ganancia atribuible a participaciones no controladora”, respectivamente.

f) Método de conversión y unidades de reajuste

Moneda extranjera

Las transacciones en moneda extranjera (definidas como aquellas distintas a la moneda funcional de la Sociedad) son convertidas a la moneda funcional de acuerdo al tipo de cambio vigente a la fecha en que se efectúan las transacciones.

Los activos y pasivos monetarios denominados en moneda extranjera se convierten a la moneda funcional aplicando el tipo de cambio existente al cierre de cada ejercicio, mientras que los no monetarios valorados a su costo histórico, se convierten aplicando los tipos de cambio vigentes en la fecha en la que tuvo lugar la transacción.

Las diferencias en moneda extranjera que surjan durante la conversión son reconocidas en resultados, excepto en el caso de diferencias que se originen en la conversión de instrumentos de capital disponibles para la venta, pasivos financieros designados como una cobertura de una inversión neta en el extranjero, o coberturas de flujos de efectivo calificadas, las que serán reconocidas directamente en el patrimonio.

Los tipos de cambio aplicados por la Empresa al cierre de los períodos que se indican son los siguientes:

<i>Detalle</i>	<i>31.12.2023</i>	<i>31.12.2022</i>
	\$	\$
Dólar estadounidense	877,12	855,86

Resultados por unidades de reajustes

Los activos y pasivos controlados en Unidades de Fomento han sido convertidos en pesos al equivalente de dicha unidad a la fecha de cierre de los estados financieros, imputándose los reajustes al rubro Resultados por unidades de reajustes del estado de resultados por naturaleza.

El valor de la Unidad de Fomento aplicada por la Sociedad al cierre de los períodos que se indican, son los siguientes:

<i>Detalle</i>	<i>31.12.2023</i>	<i>31.12.2022</i>
	\$	\$
Unidad de fomento	36.789,36	35.110,98



**Notas a los Estados Financieros Consolidados
al 31 de diciembre de 2023 y 2022
(Cifras en miles de pesos – M\$)**

Nota 2 - Bases de presentación de los estados financieros consolidados y políticas contables aplicadas, continuación

g) Intangibles distintos de la plusvalía

Otros activos intangibles:

Corresponden a programas informáticos, licencias de software y activos adquiridos en combinaciones de negocios.

Los activos intangibles adquiridos en combinaciones de negocios son registrados inicialmente a su valor razonable determinado a la fecha de la compra, conforme NIIF 3. Estos activos son clasificados como activos intangibles de vida útil definida, los cuales se amortizan de acuerdo a la vida útil determinada en función del período en el cual se espera que estos activos generen beneficios.

Los programas informáticos y licencias de software son registrados a su costo de adquisición menos la amortización acumulada y menos cualquier pérdida acumulada por deterioro de su valor. Se amortizan de forma lineal a lo largo de sus vidas útiles estimadas, que tanto para programas informáticos como para licencias es de 4 años.

Los métodos y períodos de amortización aplicados son revisados al cierre de cada ejercicio y si procede se ajustan de forma prospectiva

h) Propiedades, planta y equipo

Las Propiedades, planta y equipo se encuentran valorizadas a costo de adquisición y/o construcción menos la depreciación acumulada y menos las posibles pérdidas por deterioro de su valor. Los terrenos no son objeto de depreciación.

El costo de adquisición incluye los costos por consumos de materiales de bodega, costos de mano de obra directa empleada en la instalación y costos indirectos relacionados con la inversión.

Adicionalmente, en la medición del costo para dichos activos se considera una estimación inicial de costo por desmantelamiento, si corresponde.

Los gastos de reparación y mantención se cargan a la cuenta de resultados en el período en que se incurren.

Nota 2 - Bases de presentación de los estados financieros consolidados y políticas contables aplicadas, continuación

i) Depreciación de propiedades, planta y equipo

Las Propiedades, planta y equipo se deprecian desde que están en condiciones de ser usados. La depreciación se distribuye linealmente entre los años de vida útil estimada.

Los años de vida útil estimados son los siguientes:

<i>Activos</i>	<i>Años de vida útil</i>	
	<i>Mínima</i>	<i>Máxima</i>
Edificios y construcciones	10	60
Plantas y equipos	1	60
Instalaciones fijas y accesorios	1	40
Vehículos	7	7
Maquinaria y equipos	3	20
Muebles y útiles	7	20
Otros	1	10

j) Deterioro del valor de activos no corrientes

A lo menos, en cada cierre anual se evalúa la existencia de indicios de posible deterioro del valor de los activos no corrientes. Si existen tales indicios, la Compañía estima el valor recuperable del activo, siendo éste el mayor entre el valor razonable, menos los costos de ventas, y el valor en uso. Cuando el valor recuperable del activo está por debajo de su valor neto contable, se considera que existe deterioro del valor.

Para determinar los cálculos de deterioro, la Compañía realiza una estimación de la rentabilidad de los activos generadores de efectivo sobre la base de los flujos de caja esperados.

Las tasas de descuento utilizadas se determinan antes de impuesto y son ajustadas por el riesgo país y el riesgo negocio correspondiente.

Nota 2 - Bases de presentación de los estados financieros consolidados y políticas contables aplicadas, continuación

k) Arrendamientos

Los arrendamientos se reconocen bajo NIIF 16, como un activo de derecho de uso y un pasivo correspondiente a la fecha en que el activo arrendado esté disponible para su uso por la Compañía. El costo financiero se carga al resultado durante el período de arrendamiento. El activo de derecho de uso se deprecia durante el plazo de arrendamiento bajo el método lineal.

Los activos de derecho de uso se miden a su costo incluyendo lo siguiente:

- El importe de la medición inicial del pasivo por arrendamiento.
- Cualquier pago de arrendamiento realizado en o antes de la fecha de inicio menos cualquier incentivo de arrendamiento recibido.
- Cualquier costo directo inicial.
- Costos de restauración o desmantelamiento.

Los pasivos por arrendamiento incluyen el valor presente, a la fecha de inicio del arrendamiento, neto de los siguientes pagos:

- Pagos fijos (incluyendo si lo son en sustancia), menos los incentivos de arrendamiento por cobrar.
- Pagos de arrendamiento variable que se basan en un índice o una tasa.
- Los importes que se espera sean pagaderos por el arrendatario en garantía de valor residual;
- Los pagos de multas por la terminación del contrato de arrendamiento, si el término del arrendamiento refleja al arrendatario que ejerce esa opción.

Los pagos del arrendamiento se descuentan utilizando la tasa de interés implícita en el contrato de arrendamiento. Si esa tasa no se puede determinar, el arrendatario utiliza la tasa de endeudamiento incremental, que es la tasa que el arrendatario tendría que pagar para pedir prestados los fondos necesarios para obtener un activo de valor similar en un entorno económico similar en términos y condiciones similares.

Los pagos asociados a los arrendamientos a corto plazo y los arrendamientos de activos de bajo valor se reconocen, como un gasto basado en el devengo del servicio, en resultados. Los arrendamientos a corto plazo son aquellos cuya duración sea igual o menor a 12 meses (que no contenga opción de compra).

l) Impuesto a las ganancias e impuestos diferidos

La Compañía y sus filiales determinan la base imponible y calculan su impuesto a la renta de acuerdo con las disposiciones legales vigentes.

El gasto por Impuesto a las ganancias de cada ejercicio recoge tanto el impuesto a la renta como los impuestos diferidos.

El Impuesto a la ganancia por pagar (o cobrar) se determina sobre la base del resultado tributario del ejercicio.

El importe de los impuestos diferidos se obtiene a partir del análisis de las diferencias temporarias que surgen por diferencias entre los valores tributarios y contables de los activos y pasivos, principalmente de la provisión de incobrables, depreciación de activo fijo, indemnización por años de servicios y los beneficios por pérdidas tributarias (en caso de existir). Los activos y pasivos por impuestos diferidos se reconocen según las tasas de impuesto que se espera estarán vigentes en los períodos en que éstos se estiman sean realizados o liquidados.



**Notas a los Estados Financieros Consolidados
al 31 de diciembre de 2023 y 2022
(Cifras en miles de pesos – M\$)**

Nota 2 - Bases de presentación de los estados financieros consolidados y políticas contables aplicadas, continuación

l) Impuesto a las ganancias e impuestos diferidos, continuación

Los impuestos diferidos originados por diferencias temporarias y otros eventos que crean diferencias entre la base contable y tributaria de activos y pasivos se registran de acuerdo con las normas establecidas en NIC 12 “Impuesto a las ganancias”.

En virtud de la normativa fiscal chilena la pérdida fiscal de ejercicios anteriores se puede utilizar en el futuro como un beneficio fiscal sin restricción de tiempo.

Las diferencias temporarias generalmente se tornan imponibles o deducibles cuando el activo relacionado es recuperado o el pasivo relacionado es liquidado. Un pasivo o activo por impuesto diferido representa el monto de impuesto pagadero o reembolsable en períodos futuros bajo las tasas tributarias actualmente promulgadas como resultado de diferencias temporarias a fines del período actual.

Los activos y pasivos por impuestos diferidos no se descuentan a su valor actual y se clasifican como no corrientes.

La Compañía evalúa la recuperabilidad de los activos por impuestos diferidos basándose en estimaciones de resultados futuros. Dicha recuperabilidad depende en última instancia de la capacidad de la Compañía para generar beneficios imponibles a lo largo del período en el que son deducibles los activos por impuestos diferidos. En el análisis se toma en consideración el período de reversión de pasivos por impuestos diferidos, así como las estimaciones de beneficios tributables, sobre la base de proyecciones internas que son actualizadas para reflejar las tendencias más recientes.

La determinación de la adecuada clasificación de las partidas tributarias depende de varios factores, incluida la estimación del momento y realización de los activos por impuestos diferidos y del momento esperado de los pagos por impuestos. Los flujos reales de cobros y pagos por impuesto sobre beneficios podrían diferir de las estimaciones realizadas por la Compañía, como consecuencia de cambios en la legislación fiscal, o de transacciones futuras no previstas que pudieran afectar a los saldos tributarios.

m) Instrumentos financieros

Todas las compras y ventas de activos financieros son reconocidas, a valor razonable, en la fecha de la negociación, que es la fecha en la que se adquiere el compromiso de comprar o vender el activo.

i) Activos financieros

Los activos financieros son aquellos con pagos fijos y determinables que no tienen cotización en el mercado activo. Las cuentas por cobrar comerciales se reconocen por el importe de los documentos que es el precio de la transacción, registrando el correspondiente ajuste en el caso de existir evidencia objetiva de riesgo de pago por parte del cliente.

Los deudores comerciales y documentos por cobrar se presentan netos de la estimación para deudas incobrables, que se ha constituido considerando aquellos saldos que se estiman de dudosa recuperabilidad al cierre de los respectivos ejercicios sobre la base de la antigüedad de los saldos, el comportamiento histórico observado por las cobranzas de la Compañía, condiciones actuales y pronósticos de condiciones económicas futuras.

Nota 2 - Bases de presentación de los estados financieros consolidados y políticas contables aplicadas, continuación

m) Instrumentos financieros, continuación

i) Activos financieros, continuación

Un activo financiero deberá medirse al costo amortizado si se cumplen las dos condiciones siguientes y no está medido a valor razonable con cambios en resultados:

- el activo financiero se conserva dentro de un modelo de negocio cuyo objetivo es mantener los activos financieros para obtener flujos de efectivo contractuales; y
- las condiciones contractuales del activo financiero dan lugar, en fechas especificadas, a flujos de efectivo que son únicamente pagos del principal e intereses sobre el importe del principal pendiente.

La Compañía realiza una evaluación del objetivo del modelo de negocio en el que se mantiene un activo financiero a nivel de cartera, es decir, que se encuentren designados bajo el modelo de negocios “Mantenidos para recaudar”, ya que este es el que mejor refleja la manera en que se gestiona el negocio y en que se entrega la información a la Gerencia. La información considerada incluye:

- Las políticas y los objetivos señalados para la cartera y la operación de esas políticas en la práctica. Estas incluyen si la estrategia de la Gerencia se enfoca en cobrar ingresos por intereses contractuales, mantener un perfil de rendimiento de interés concreto o coordinar la duración de los activos financieros con la de los pasivos que dichos activos están financiando o las salidas de efectivo esperadas o realizar flujos de efectivo mediante la venta de los activos.
- Cómo se evalúa el rendimiento de la cartera y cómo este se informa al personal clave de la Gerencia.
- Los riesgos que afectan al rendimiento del modelo de negocio (y los activos financieros mantenidos en el modelo de negocio) y, en concreto, la forma en que se gestionan dichos riesgos.
- La frecuencia, el valor y el calendario de las ventas en períodos anteriores, las razones de esas ventas y las expectativas sobre la actividad de ventas futuras.

Las cuentas comerciales a corto plazo no se descuentan. La Compañía ha determinado que el cálculo del costo amortizado no presenta diferencias con respecto al monto facturado debido a que la transacción no tiene costos significativos asociados.

El Efectivo y equivalentes al efectivo reconocido en los estados financieros comprende el efectivo en caja, cuentas corrientes bancarias, depósitos a plazo y otras inversiones de rentabilidad fija y de gran liquidez con vencimientos de tres meses o menos, desde la fecha de adquisición. Estas partidas se registran a su costo amortizado, que no difiere de su valor de mercado, más el interés devengado cuando es aplicable.

No existen restricciones sobre el efectivo y efectivo equivalente presentados en este rubro.



**Notas a los Estados Financieros Consolidados
al 31 de diciembre de 2023 y 2022
(Cifras en miles de pesos – M\$)**

Nota 2 - Bases de presentación de los estados financieros consolidados y políticas contables aplicadas, continuación

m) Instrumentos financieros, continuación

ii) Deterioro de activos financieros

La Sociedad mide las correcciones de valor por un monto igual a las pérdidas crediticias esperadas durante el tiempo de vida del activo, las pérdidas crediticias esperadas durante el tiempo de vida son las pérdidas crediticias que resultan de todos los posibles sucesos de incumplimiento durante la vida esperada de un instrumento financiero. El período máximo considerado al estimar las pérdidas crediticias esperadas es el período contractual máximo durante el que la Sociedad está expuesto al riesgo de crédito.

La Compañía y sus Filiales han mostrado flujos de recaudación estables en el tiempo con tasas históricas de recuperación medibles e identificables. Lo anterior se debe fundamentalmente a dos factores:

1. El modelo de negocios basado en rentas mensuales por un servicio contratado a plazo disminuye la volatilidad de la venta, al no ser relevante la venta spot, sino la suscripción mensual.
2. La facultad de corte de servicio por no pago.

Estos factores en su conjunto hacen que la estimación de la probabilidad de pago sea bastante certera y estable en el tiempo.

iii) Pasivos financieros

Los pasivos financieros se valorizan al costo amortizado utilizando el método del tipo de interés efectivo. Cualquier diferencia entre el efectivo recibido y el valor de reembolso se imputa directo a resultados en el plazo del contrato. Las obligaciones financieras se presentan como pasivos no corrientes cuando su plazo de vencimiento es superior a doce meses.

El ingreso por intereses y las ganancias y pérdidas por conversión de moneda extranjera se reconocen en resultados. Cualquier ganancia o pérdida en la baja en cuentas también se reconoce en resultados.

n) Inventarios

Los inventarios corresponden principalmente a equipos para servicio internet (ONT) y de televisión (decodificadores), receptores satelitales, antenas, cables de fibra óptica, equipos de datos (routers), y se valorizan al menor entre el costo y su valor neto realizable. El costo del inventario incluye todos los costos derivados de la adquisición de éste, así como todos los costos en los que se ha incurrido para darles su condición y ubicación actuales. El costo de los inventarios es determinado utilizando el método del costo promedio. La Compañía en cada cierre anual evalúa si existe obsolescencia y registra la baja de los activos en caso de que corresponda.

Nota 2 - Bases de presentación de los estados financieros consolidados y políticas contables aplicadas, continuación

o) Provisiones

Las Provisiones se reconocen cuando la Compañía tiene una obligación presente (legal o implícita) como resultado de un evento pasado, que sea probable que la compañía utilice recursos para liquidar la obligación y sobre la cual puede hacer una estimación confiable del monto de la obligación. El monto reconocido como provisión representa la mejor estimación de los pagos requeridos para liquidar la obligación presente a la fecha de cierre de los Estados Financieros, teniendo en consideración los riesgos de incertidumbre en torno a la obligación. Dicha obligación puede ser legal o tácita, derivada de, entre otros factores, regulaciones, contratos, prácticas habituales o compromisos públicos que crean ante terceros una expectativa válida de que la Compañía asumirá ciertas responsabilidades. Por otro lado, son pasivos contingentes aquellos que corresponden a obligaciones sujetas a la ocurrencia de eventos fuera del control de la Compañía.

p) Beneficios a los empleados

La Compañía y sus filiales tienen pactado con el personal adscrito a sus sindicatos, el pago de un bono de jubilación y/o retiro con un tope máximo de M\$7.187, para los trabajadores con permanencia de más de 5 años de antigüedad en la Compañía y en el sindicato. La provisión se calcula de acuerdo al método del cálculo actuarial, con una tasa de descuento real de un 2,34% anual. Las ganancias y pérdidas actuariales se reconocen inmediatamente en el estado de resultados integrales.

La Compañía y sus filiales ha reconocido como pasivo el costo de las vacaciones devengadas.

q) Política de reconocimiento de ingresos y gastos

Los ingresos y gastos se imputan a la cuenta de resultados en base a devengado, es decir, en la medida que sea probable que los beneficios económicos fluyan a la Compañía y puedan ser confiablemente medidos, con independencia del momento en que se produzca el efectivo o financiamiento derivado de ello. Los ingresos de la Compañía provienen principalmente de la prestación de los siguientes servicios de telecomunicaciones: tráfico, cuotas de conexión, cuotas periódicas (normalmente mensuales) por la utilización de la red, interconexión, arriendo de redes y equipos, venta de equipos y otros servicios de valor agregado.

Las facturas se emiten de acuerdo con los términos contractuales y usualmente son pagaderas dentro de 30 días.

Cuando un contrato presenta más de una obligación por desempeño, se reconoce el ingreso en la medida que se cumple dicha obligación.

Para estos efectos, si el contrato estipula transferencias de equipos hacia el cliente, son reconocidos en el momento de la entrega de los bienes y es controlado por el cliente. En el evento que la venta incluya alguna actividad complementaria (instalación, configuración, puesta en marcha, entre otras), la venta es reconocida una vez que se cuenta con la recepción conforme por parte del cliente.

En el caso de servicios mensuales, el ingreso se reconoce a lo largo del tiempo a medida que se prestan los servicios en el mes correspondiente, mediante una tarifa que contempla el periodo de tiempo asociado al importe pagado por el cliente.

Nota 2 - Bases de presentación de los estados financieros consolidados y políticas contables aplicadas, continuación

q) Política de reconocimiento de ingresos y gastos, continuación

Tipo de Servicio	Políticas de reconocimiento de ingresos y satisfacción de obligaciones de desempeño
Tráfico	Se registra como ingreso a medida que se consume. En el caso de prepago, el importe correspondiente al tráfico pagado pendiente de consumir genera un ingreso diferido que se registra dentro del pasivo del contrato. Las tarjetas de prepago tienen períodos de caducidad y cualquier ingreso diferido asociado al tráfico prepago se imputa directamente a resultados cuando la tarjeta expira, ya que a partir de ese momento la Compañía no tiene la obligación de prestar el servicio. En caso de venta de tráfico, así como de otros servicios, vía una tarifa fija para un determinado período de tiempo (tarifa plana), el ingreso se reconoce de forma lineal en el período de tiempo cubierto por la tarifa pagada por el cliente. El método utilizado en el reconocimiento de estos servicios se realiza sobre la base de mediciones directas del valor de los servicios transferidos a la fecha de prestación de servicios comprometidos en el contrato.
Arriendos y demás servicios	Se imputan a resultados a medida que se presta el servicio, y el reconocimiento de los ingresos se reconoce de forma lineal de acuerdo con el contrato con el cliente. El método usado en el reconocimiento de los ingresos se relaciona con la transferencia de los servicios en cada periodo según el acuerdo y tiempo transcurrido del contrato.
Interconexión derivada de llamadas intercompañías	Se reconocen en el período en que éstos realizan dichas llamadas. El método utilizado para el reconocimiento de estos ingresos se basa en el tiempo transcurrido para satisfacer dichas obligaciones de desempeño.
Ofertas de paquetes comerciales que combinan distintos elementos, en las actividades de telefonía, internet y televisión	Son analizadas para determinar si es necesario separar los distintos elementos identificados, aplicando en cada caso el criterio de reconocimiento de ingresos apropiado. El ingreso total por el paquete se distribuye entre sus elementos identificados en función de los respectivos valores razonables (es decir, el valor razonable de cada componente individual, en relación con el valor razonable total del paquete). El método utilizado para el reconocimiento de estos ingresos se basa en las mediciones directas del valor de los paquetes comerciales para el cliente a la fecha comprometida por el contrato.
Ventas de equipos	Son reconocidos en el momento de la entrega del equipo al cliente. En el evento que la venta incluya alguna actividad complementaria (instalación, configuración, puesta en marcha, etc.), la venta es reconocida una vez que se cuenta con la recepción conforme por parte del cliente. El método utilizado para el reconocimiento de estos ingresos se basa en la medición directa del valor de los equipos a la fecha cuando se transfiere el control.
Venta por cuenta de terceros en los casos en que la Compañía actúa como mandatario, agente o corredor en la venta de bienes o servicios producidos por otros agentes	Son registrados en forma neta, es decir, sólo se registra como ingreso el margen por tales servicios, representado por la comisión o participación recibida. El método utilizado para reconocer estos ingresos ordinarios se basa en los servicios transferidos al cliente hasta la fecha en relación con los servicios comprometidos en el contrato, en función al tiempo transcurrido en la prestación de estos servicios.

Nota 2 - Bases de presentación de los estados financieros consolidados y políticas contables aplicadas, continuación

q) Política de reconocimiento de ingresos y gastos, continuación

Descuentos por Ventas – Los ingresos se presentan netos de descuentos otorgados a los clientes.

El nuevo modelo de reconocimiento de ingresos derivados de contratos con clientes exige identificar obligaciones diferenciadas dentro de un contrato, a las que deberá asignarse parte del precio del contrato y para las restantes determinar su imputación a ingreso de manera separada. Cuando un contrato incluye más de una obligación diferenciada, la Compañía determina la distribución del precio de la transacción entre las distintas obligaciones de forma proporcional a los precios de ventas correspondientes.

Todos los gastos relacionados con estas ofertas comerciales mixtas se imputan a la cuenta de resultados a medida que se incurren.

Dicho proceso comenzó con la implementación de la norma en los contratos de proyectos en segmentos empresas y corporaciones, desde enero de 2018, reconociendo el traspaso de los equipos al cliente como ingreso en el momento de la entrega, instancia donde el cliente acepta los riesgos y beneficios de la transferencia de la propiedad. A su vez la Administración ha resuelto reconocer el costo de venta por proporcionar los equipos y los importes por los servicios prestados se asignan durante la permanencia del contrato.

r) Uso de estimaciones

A continuación, se muestran las principales hipótesis de futuro asumidas y otras fuentes relevantes de incertidumbre en las estimaciones a la fecha de cierre, que podrían tener un efecto significativo sobre los estados financieros en el futuro:

i) Propiedades, planta y equipo e intangibles.

El tratamiento contable de la inversión en Propiedades, planta y equipo y otros activos intangibles considera la realización de estimaciones para determinar el período de vida útil utilizada y la estimación del valor residual para el cálculo de su depreciación y amortización. Estas se revisan anualmente.

La determinación de las vidas útiles requiere estimaciones respecto a la evolución tecnológica esperada y los usos alternativos de los activos. Las hipótesis respecto al marco tecnológico y su desarrollo futuro implican un grado significativo de juicio, en la medida en que el momento y la naturaleza de los futuros cambios tecnológicos son difíciles de prever.

La estimación por desmantelamiento está asociada a los sitios arrendados para el levantamiento de antenas y otros equipos de transmisión. Se han hecho estimaciones respecto a tasa de descuento, costo estimado de desmantelamiento y de remover los equipos del sitio, y el calendario previsto para esos costos.



**Notas a los Estados Financieros Consolidados
al 31 de diciembre de 2023 y 2022
(Cifras en miles de pesos – M\$)**

Nota 2 - Bases de presentación de los estados financieros consolidados y políticas contables aplicadas, continuación

r) Uso de estimaciones, continuación

ii) Provisiones

Debido a las incertidumbres inherentes a las estimaciones necesarias para determinar el importe de las provisiones, los desembolsos reales pueden diferir de los importes reconocidos originalmente sobre la base de las estimaciones realizadas.

iii) Instrumentos Financieros

Cuando el valor razonable de los activos financieros y pasivos financieros registrados en el estado de situación no puede ser derivado de mercados activos, se determina utilizando técnicas de valoración incluyendo el modelo de flujos de caja descontados. Las entradas a estos modelos se toman de los mercados observables cuando sea posible, pero cuando esto no sea posible, un grado de resolución es necesario para establecer valores razonables. Las sentencias incluyen consideraciones de insumos tales como riesgo de liquidez, riesgo de crédito y la volatilidad. Cambios en los supuestos acerca de estos factores podrían afectar el valor regular de instrumento financiero.

iv) Deterioro de activos

En caso de existir índices de deterioro, la Compañía estima el valor recuperable del activo, siendo éste el mayor entre el valor razonable, menos los costos de venta y el valor en uso.

s) Estado de Flujos de Efectivo

El Estado de Flujos de efectivo se prepara de acuerdo al método directo y considera lo siguiente:

- i) Actividades de Operación, constituidas por aquellas cuya principal fuente son los ingresos ordinarios y otros que no pueden calificarse como de inversión o de financiación.
- ii) Actividades de Inversión, que son la adquisición, enajenación o disposición de activos de largo plazo y otras inversiones no incluidas en el efectivo y sus equivalentes.
- iii) Actividades de Financiación, aquellas que producen cambios en el tamaño y composición del patrimonio neto y de los pasivos de carácter financiero.

Nota 2 - Bases de presentación de los estados financieros consolidados y políticas contables aplicadas, continuación

t) Ganancias por acción

La ganancia básica por acción se calcula como el cociente entre la ganancia (pérdida) neta del período atribuible a la Compañía y el número medio ponderado de acciones ordinarias de la misma en circulación durante dicho período, sin incluir el número medio de acciones de la Compañía en poder de alguna sociedad filial, si en alguna ocasión fuera el caso. Telefónica del Sur y filiales no han realizado ningún tipo de operación de potencial efecto dilusivo que suponga una ganancia por acción diluido diferente del beneficio básico por acción.

u) Dividendos

La distribución de dividendos a los accionistas se reconoce como un pasivo al cierre de cada ejercicio en los estados financieros, en función de la política de dividendos acordada por la Junta General de Accionistas en donde se consideró repartir el 30% de las utilidades durante el año respectivo. Se determina el monto de la obligación con los accionistas, neta de los dividendos provisorios que se hayan aprobado en el curso del año, y se registran contablemente en el rubro “Cuentas por pagar comerciales y otras cuentas por pagar” (la porción correspondiente a terceros) y en el rubro “Cuentas por pagar a entidades relacionadas” (la porción correspondiente a controladores).

v) Pronunciamientos contables

(i) Pronunciamientos contables vigentes

Los siguientes pronunciamientos contables modificados son de aplicación obligatoria a partir de los períodos iniciados el 1 de enero de 2023:

Modificaciones a las NIIF

Revelaciones de políticas contables (Modificaciones a la NIC 1 y Declaración de Práctica 2 Elaboración de Juicios Relacionados con la Materialidad).

Definición de Estimación Contable (Modificaciones a la NIC 8).

Impuesto diferido relacionado con activos y pasivos que surgen de una única transacción (Modificaciones a la NIC 12).

Reforma Fiscal Internacional Reglas del Modelo del Segundo Pilar (Modificaciones a la NIC 12).

Nota 2 - Bases de presentación de los estados financieros consolidados y políticas contables aplicadas, continuación

v) Pronunciamientos contables, continuación

(ii) Pronunciamientos contables aún no vigentes

Los siguientes pronunciamientos contables emitidos son aplicables a los períodos anuales que comienzan después del 1 de enero de 2023, y no han sido aplicados en la preparación de estos estados financieros consolidados al 31 de diciembre de 2023. El Grupo tiene previsto adoptar los pronunciamientos contables que les correspondan en sus respectivas fechas de aplicación y no anticipadamente.

Modificaciones a las NIIF	Fecha de aplicación obligatoria
<i>Clasificación de Pasivos como Corrientes o No Corrientes (Modificaciones a la NIC 1)</i>	Períodos anuales que comienzan en o después del 1 de enero de 2024. Se permite adopción anticipada.
<i>Venta o Aportaciones de Activos entre un Inversor y su Asociada o Negocio Conjunto (Modificaciones a la NIIF 10 y NIC 28)</i>	Fecha efectiva diferida indefinidamente.
<i>Pasivos por Arrendamientos en una Venta con Arrendamiento Posterior (Modificaciones a la NIIF 16)</i>	Períodos anuales que comienzan en o después del 1 de enero de 2024. Se permite adopción anticipada.
<i>Pasivos No Corrientes con Covenants (Modificaciones a la NIC 1)</i>	Períodos anuales que comienzan en o después del 1 de enero de 2024.
<i>Acuerdos de Financiación de Proveedores (Modificaciones a la NIC 7 y NIIF 7)</i>	Períodos anuales que comienzan en o después del 1 de enero de 2024 (con aplicación anticipada permitida) y las modificaciones a la NIIF 7 cuando aplica las modificaciones a la NIC 7.
<i>Ausencia de convertibilidad (Modificación a la NIC 21)</i>	Períodos anuales que comienzan en o después del 1 de enero de 2025. Se permite adopción anticipada.

La Administración no ha determinado el potencial impacto de la aplicación de estas modificaciones sobre sus estados financieros consolidados.

Pronunciamientos normativos de sostenibilidad aún no vigentes

Los siguientes pronunciamientos emitidos son aplicables para la preparación de los informes de sostenibilidad. El Grupo tiene previsto adoptar los pronunciamientos en sus respectivas fechas de aplicación y no anticipadamente.

Nuevas NIIF de Sostenibilidad	Fecha de aplicación obligatoria
<i>NIIF S1 Requerimientos Generales para la Información a Revelar sobre Sostenibilidad relacionada con la Información Financiera</i>	Períodos anuales que comienzan en o después del 1 de enero de 2024. Se permite adopción anticipada con la aplicación conjunta de la NIIF S2.
<i>NIIF S2 Información a Revelar relacionada con el Clima</i>	Períodos anuales que comienzan en o después del 1 de enero de 2024. Se permite adopción anticipada con la aplicación conjunta de la NIIF S1.

La promulgación de las NIIF de sostenibilidad S1 y S2, será aplicable para Chile una vez que la Comisión de Principios y Normas del Colegio de Contadores de Chile A.G. efectúe un pronunciamiento para efectos de la aplicación de estas normas para las entidades que reportan en el país.

Nota 2 - Bases de presentación de los estados financieros consolidados y políticas contables aplicadas, continuación

v) Pronunciamientos contables, continuación

Pronunciamientos contables vigentes

Modificaciones a las NIIF

Revelaciones de políticas contables (Modificaciones a la NIC 1 y Declaración de Práctica 2 Elaboración de Juicios relacionados con la Materialidad)

En octubre de 2018, el Consejo de Normas Internacionales de Contabilidad perfeccionó la definición de materialidad de manera que fuese más fácil de entender y de aplicar. Esta definición está alineada con todo el marco NIIF incluyendo el marco conceptual. Los cambios en la definición de la materialidad complementan la Declaración de Práctica 2 Elaboración de Juicios relacionados con la Materialidad, no obligatoria, emitida por el Consejo en el 2017, que señala un procedimiento de cuatro pasos que pueden ser utilizados como ayuda para hacer juicios de materialidad en la preparación de los estados financieros.

En febrero de 2021, el Consejo emitió las modificaciones a la NIC 1 Presentación de los Estados Financieros y una actualización de la Declaración de Práctica 2.

Las modificaciones incluyen los siguientes:

- Requiere a las compañías la revelación de sus políticas contables materiales en vez de las políticas contables significativas;
- Aclaran que las políticas contables relacionadas con transacciones inmateriales, otros eventos o condiciones son en sí inmateriales y por lo tanto no necesitan ser reveladas;
- Aclaran que no todas las políticas contables que están relacionadas con transacciones materiales, otros eventos o condiciones, son en sí materiales para los estados financieros de la compañía.

Las modificaciones a la Declaración Práctica 2, incluyen dos ejemplos adicionales en la aplicación de la materialidad en las revelaciones de las políticas contables.

La Administración no ha determinado el impacto de la aplicación de esta modificación sobre sus estados financieros consolidados.

Definición de estimación contable (Modificaciones a la NIC 8)

En febrero de 2021, el Consejo emitió las modificaciones a la NIC 8 Políticas Contables, Cambios en las Estimaciones Contables y Errores, para aclarar como las compañías deben distinguir entre cambios en las políticas contables y cambios en estimaciones contables, teniendo como foco principal la definición y aclaratorias de las estimaciones contables.

Las modificaciones aclaran la relación entre las políticas y las estimaciones contables, especificando que una compañía desarrolla una estimación contable para alcanzar el objetivo previamente definido en una política contable.

La Administración no ha determinado el impacto de la aplicación de esta modificación sobre sus estados financieros consolidados.

Nota 2 - Bases de presentación de los estados financieros consolidados y políticas contables aplicadas, continuación

v) Pronunciamientos contables, continuación

Pronunciamientos contables vigentes

Modificaciones a las NIIF, continuación

Impuesto diferido relacionado con activos y pasivos que surgen de una única transacción (Modificaciones a la NIC 12)

En mayo de 2021, el Consejo emitió las modificaciones a la NIC 12 Impuesto a las Ganancias, para aclarar como las compañías deben contabilizar el impuesto diferido en cierto tipo de transacciones en donde se reconoce un activo y un pasivo, como por ejemplo arrendamientos y obligaciones por retiro de servicio.

Las modificaciones reducen el alcance de la exención en el reconocimiento inicial de modo que no se aplica a transacciones que dan lugar a diferencias temporarias iguales y compensatorias. Como resultado, las compañías necesitarán reconocer un activo por impuestos diferidos y un pasivo por impuestos diferidos por las diferencias temporarias que surjan en el reconocimiento inicial de un arrendamiento y una obligación por retiro de servicio.

La Administración no ha determinado el impacto de la aplicación de esta modificación sobre sus estados financieros consolidados.

Reforma Fiscal Internacional Reglas del Modelo del Segundo Pilar (Modificaciones a la NIC 12).

En mayo de 2023, el Consejo emitió las modificaciones a la NIC 12 Impuesto a las Ganancias, para responder a las preocupaciones de las partes interesadas sobre las posibles implicaciones de la implementación inminente de las reglas del modelo del Segundo Pilar de la Organización para la Cooperación y el Desarrollo Económico (OCDE) sobre el impuesto a las ganancias.

Las modificaciones incorporan los siguientes aspectos:

- Introduce una excepción a los requisitos de la NIC 12 Impuestos a las Ganancias respecto con el reconocimiento y revelación de los impuestos diferidos relacionados con la implementación de las reglas del modelo del Segundo Pilar de la OCDE, la cual es efectiva de manera inmediata y se aplica de manera retrospectiva, de acuerdo con los lineamientos establecidos en la NIC 8 Políticas contables, cambios en estimaciones contables y errores. Asimismo, se establece que la entidad debe revelar que ha aplicado la excepción señalada.
- Requerimientos de revelación durante el período que el modelo del Segundo Pilar esté promulgado, pero aún no esté vigente. Una entidad debe revelar información conocida o que pueda estimarse de manera razonable y que ayude a los usuarios de los estados financieros a comprender la exposición de la entidad a los impuestos a las ganancias que pueden originarse del modelo del Segundo Pilar.
- Los requerimientos de revelación aplican para los períodos anuales que comiencen a partir del 1 de enero de 2023.

La Administración no ha determinado el impacto de la aplicación de esta modificación sobre sus estados financieros consolidados.

Nota 2 - Bases de presentación de los estados financieros consolidados y políticas contables aplicadas, continuación

v) Pronunciamientos contables, continuación

Pronunciamientos Contables aún no vigentes

Modificaciones a las NIIF

Clasificación de Pasivos como Corrientes o No Corrientes (Modificación a la NIC 1)

Con el objetivo de fomentar la uniformidad de aplicación y aclarar los requisitos para determinar si un pasivo es corriente o no corriente, el Consejo de Normas Internacionales de Contabilidad ha modificado la NIC 1 *Presentación de Estados Financieros*. Como consecuencia de esta modificación, las entidades deben revisar sus contratos de préstamos para determinar si su clasificación cambiará.

Las modificaciones incluyen lo siguiente:

- El derecho a aplazar la cancelación debe estar fundamentado: la NIC 1 actual establece que las entidades clasifican un pasivo como corriente cuando no tienen un derecho incondicional para aplazar la cancelación del pasivo durante, al menos, los doce meses siguientes a la fecha del ejercicio sobre el que se informa. Como parte de sus modificaciones, el IASB ha suprimido el requisito de que el derecho sea incondicional y, en su lugar, señala que el derecho a aplazar la cancelación debe estar fundamentado y existir al final del ejercicio sobre el que se informa.
- La clasificación de las líneas de crédito renovables puede cambiar: las entidades clasifican un pasivo como no corriente si tienen derecho a aplazar su cancelación durante al menos doce meses a partir del final del ejercicio sobre el que se informa. Ahora, el IASB ha aclarado que el derecho a aplazar existe únicamente si la sociedad cumple las condiciones especificadas en el acuerdo de préstamo al final del ejercicio sobre el que se informa, incluso aunque el prestamista no verifique el cumplimiento hasta una fecha posterior.
- Pasivos con características de cancelación de patrimonio: en las modificaciones se señala que la cancelación de un pasivo incluye el traspaso de los instrumentos de patrimonio propios de la entidad a la otra parte. La modificación aclara la forma en que las entidades clasifican un pasivo que incluye una opción de conversión de la otra parte, que podría reconocerse como patrimonio o como pasivo de forma separada con respecto al componente de pasivo previsto en la NIC 32 *Instrumentos Financieros: Presentación*.

La modificación es efectiva, de forma retroactiva, para los períodos anuales que comienzan el, o después del, 1 de enero de 2024. Se permite su aplicación anticipada. No obstante, las sociedades considerarán incluir la información a revelar de conformidad con la NIC 8 *Políticas Contables, Cambios en las Estimaciones Contables y Errores* en sus siguientes estados financieros anuales.

La Administración no ha determinado el impacto de la aplicación de esta modificación sobre sus estados financieros consolidados.

Nota 2 - Bases de presentación de los estados financieros consolidados y políticas contables aplicadas, continuación

v) Pronunciamientos contables, continuación

Modificaciones a las NIIF, continuación

Venta o Aportaciones de Activos entre un Inversor y su Asociada o Negocio Conjunto (Modificaciones a la NIIF 10 y NIC 28)

El 11 de septiembre de 2014, se emitió esta modificación que requiere que, al efectuarse transferencias de subsidiarias hacia una asociada o negocio conjunto, la totalidad de la ganancia se reconozca cuando los activos transferidos reúnan la definición de “negocio” bajo NIIF 3 *Combinaciones de Negocios*. La modificación establece una fuerte presión en la definición de “negocio” para el reconocimiento en resultados. La modificación también introduce nuevas e inesperadas contabilizaciones para transacciones que consideran la mantención parcial en activos que no son negocios.

Se ha postergado de manera indefinida la fecha efectiva de aplicación de esta modificación.

La Administración no ha determinado el impacto de la aplicación de esta modificación sobre sus estados financieros consolidados.

Pasivos por arrendamientos en una Venta con Arrendamiento Posterior (Modificaciones a la NIIF 16)

En septiembre de 2022, el Consejo emitió las modificaciones de las NIIF 16 Arrendamientos– Pasivos por arrendamientos en una Venta con Arrendamiento Posterior, que establece los requerimientos de como una entidad debe contabilizar una venta con arrendamiento posterior, después de la fecha de la transacción.

Si bien la NIIF 16 incluye los requisitos sobre como contabilizar una venta con arrendamiento posterior en la fecha que tiene lugar la transacción, la Norma no especifica como sería la medición posterior de esta transacción. Las modificaciones emitidas por el Consejo se suman a los requisitos establecidos en la NIIF 16 para las ventas con arrendamiento posterior, y que respaldan la aplicación consistente de la Norma.

La Administración no ha determinado el impacto de la aplicación de esta modificación sobre sus estados financieros consolidados.

Pasivos no corrientes con covenants (Modificaciones a la NIC 1)

El Consejo de Normas Internacionales de Contabilidad (el Consejo) emitió en octubre de 2022 la modificación a la NIC 1 Presentación de Estados Financieros, en la cual indica que solo los covenants que una empresa debe cumplir en la fecha de presentación de informes o antes afectan la clasificación de un pasivo como corriente o no corriente.

Los covenants con los que la empresa debe cumplir después de la fecha de presentación (es decir, convenios futuros) no afectan la clasificación de un pasivo en esa fecha. Sin embargo, cuando los pasivos no corrientes están sujetos a covenants, las empresas ahora deberán divulgar información para ayudar a los usuarios a comprender el riesgo de que esos pasivos puedan volverse reembolsables dentro de los 12 meses posteriores a la fecha de presentación.

La Administración no ha determinado el impacto de la aplicación de esta modificación sobre sus estados financieros consolidados.

Nota 2 - Bases de presentación de los estados financieros consolidados y políticas contables aplicadas, continuación

v) Pronunciamientos contables, continuación

Modificaciones a las NIIF, continuación

Acuerdos de Financiación de Proveedores (Modificaciones a la NIC 7 y NIIF 7)

El Consejo de Normas Internacionales de Contabilidad emitió en mayo de 2023 las modificaciones a la NIC 7 Estado de Flujos de Efectivo y la NIIF 7 Instrumentos Financieros: Información a Revelar, las cuales establecen requerimientos adicionales de revelación que se deben incorporar en las notas, en relación con los Acuerdos de Financiación de Proveedores, los cuales complementarán los requerimientos que actualmente establecen las NIIF y permitirán proporcionar información que permitirá a los usuarios (inversores) evaluar los efectos de estos acuerdos en los pasivos y flujos de efectivo de la entidad, así como también la exposición de la entidad al riesgo de liquidez.

Se incorpora el requerimiento de revelar el tipo y el efecto de los cambios no monetarios en los importes en libros de los pasivos financieros que forman parte de un acuerdo de financiación de proveedores.

Las modificaciones incorporadas aplican a los acuerdos de financiación de proveedores que tienen todas las siguientes características:

- El proveedor del financiamiento paga las cantidades que una empresa (el comprador) debe a sus proveedores.
- La empresa acuerda pagar según los términos y condiciones de los acuerdos en la misma fecha o en una fecha posterior a la que se paga a sus proveedores.
- La empresa cuenta con plazos de pago ampliados o los proveedores se benefician de plazos de pago anticipados, en comparación con la fecha de vencimiento del pago de la factura correspondiente.

No se incorporan modificaciones con respecto a la clasificación y presentación de los pasivos y flujos de efectivo relacionados y no aplican en los acuerdos de financiamiento relacionados con las cuentas por cobrar o inventarios.

Nota 2 - Bases de presentación de los estados financieros consolidados y políticas contables aplicadas, continuación

v) Pronunciamientos contables, continuación

Modificaciones a las NIIF, continuación

Ausencia de convertibilidad (Modificación a la NIC 21)

El Consejo de Normas Internacionales de Contabilidad (IASB) ha publicado con fecha 15 de agosto de 2023, la enmienda a NIC 21 – Efectos de las Variaciones en las Tasas de Cambio de la Moneda Extranjera”, denominada “Ausencia de convertibilidad” para responder a los comentarios de las partes interesadas y a las preocupaciones sobre la diversidad en la práctica a la hora de contabilizar la falta de convertibilidad **entre** monedas. Dichas enmiendas establecen criterios que le permitirán a las empresas evaluar si una moneda es convertible en otra y conocer cuándo no lo es, de manera que puedan determinar el tipo de cambio a utilizar y las revelaciones a proporcionar, en el caso en que la moneda no es convertible.

Las enmiendas establecen que una moneda es convertible en otra moneda en una fecha de medición, cuando una entidad puede convertir esa moneda en otra en un marco temporal que incluye un retraso administrativo normal y a través de un mercado o mecanismo de cambio en el que la transacción de cambio crearía derechos y obligaciones exigibles. Si una entidad no puede obtener más que una cantidad insignificante de la otra moneda en la fecha de medición para el propósito especificado, la moneda no es convertible a la otra moneda.

La evaluación de si una moneda es convertible en otra moneda depende de la capacidad de una entidad para obtener la otra moneda y no de su intención o decisión de hacerlo.

Cuando una moneda no es convertible en otra moneda en una fecha de medición, se requiere que una entidad estime el tipo de cambio spot en esa fecha. El objetivo de una entidad al estimar el tipo de cambio spot es reflejar la tasa a la que tendría lugar una transacción de intercambio ordenada en la fecha de medición entre participantes del mercado bajo las condiciones económicas prevaletentes. Las enmiendas no especifican cómo una entidad estima el tipo de cambio spot para cumplir ese objetivo. Una entidad puede utilizar un tipo de cambio observable sin ajuste u otra técnica de estimación. Ejemplos de un tipo de cambio observable incluyen:

- Un tipo de cambio spot para un propósito distinto de aquel para el cual una entidad evalúa la convertibilidad.
- El primer tipo de cambio al que una entidad puede obtener la otra moneda para el propósito especificado después de que se restablezca la convertibilidad de la moneda (primer tipo de cambio posterior)

Una entidad que utilice otra técnica de estimación puede utilizar cualquier tipo de cambio observable (incluidos los tipos de transacciones cambiarias en mercados o mecanismos cambiarios que no crean derechos y obligaciones exigibles) y ajustar ese tipo de cambio, según sea necesario, para cumplir el objetivo establecido anteriormente.

Se requiere que una entidad aplique las enmiendas para los períodos anuales sobre los que se informa que comiencen a partir del 1 de enero de 2025. Se permite la aplicación anticipada. Si una entidad aplica las modificaciones para un período anterior, se requiere que revele ese hecho.

La Administración no ha determinado el impacto de la aplicación de esta modificación sobre sus estados financieros consolidados.



**Notas a los Estados Financieros Consolidados
al 31 de diciembre de 2023 y 2022
(Cifras en miles de pesos – M\$)**

Nota 2 - Bases de presentación de los estados financieros consolidados y políticas contables aplicadas, continuación

v) Pronunciamientos contables, continuación

Pronunciamientos normativos de sostenibilidad aún no vigentes

Nuevas Normas

NIIF S1 Requerimientos Generales para la Información a Revelar sobre Sostenibilidad relacionada con la Información Financiera

El 25 de junio de 2023 el Consejo de Normas Internacionales de Sostenibilidad (ISSB) emitió las primeras Normas de Sostenibilidad. La NIIF S1 establece los requisitos generales de revelación de información sobre temas de sostenibilidad relacionadas con información financiera que sea útil para los usuarios principales en la toma de decisiones.

Esta Norma requiere que una entidad revele información sobre todos los temas relevantes relacionados con la sostenibilidad en las áreas de gobernanza, estrategia, gestión de riesgos y métricas y objetivos. Adicionalmente, establece requerimientos de revelación acerca de los riesgos y oportunidades relacionados con la sostenibilidad que podrían afectar los flujos de efectivo, el acceso a financiamiento o el costo de capital a corto, mediano o largo plazo.

Su fecha de aplicación es efectiva, para los períodos anuales que comienzan el, o después del, 1 de enero de 2024. Se permite su adopción anticipada, con la aplicación de manera conjunta con la NIIF S2 Información a Revelar Relacionada con el Clima.

La Administración no ha determinado el impacto de la aplicación de esta modificación sobre sus estados financieros consolidados.

Nota 2 - Bases de presentación de los estados financieros consolidados y políticas contables aplicadas, continuación

v) Pronunciamientos contables, continuación

Pronunciamientos normativos de sostenibilidad aún no vigentes

Nuevas Normas, continuación

NIIF S2 Información a Revelar relacionada con el Clima

El 25 de junio de 2023 el Consejo de Normas Internacionales de Sostenibilidad (ISSB) emitió las primeras Normas de Sostenibilidad. La NIIF S2 establece la información que una entidad debe revelar sobre su exposición a riesgos y oportunidades significativas relacionadas con el Clima, con el objeto de que:

- Los usuarios de la información financiera con propósito general puedan evaluar el efecto de los riesgos y oportunidades en el valor empresarial de la entidad.
- Comprendan cómo el uso de los recursos por parte de la entidad y los correspondientes insumos, actividades, productos y resultados apoyan la respuesta y la estrategia de la entidad para gestionar sus riesgos y oportunidades significativas relacionadas con el cambio climático.
- Evaluar la capacidad de la entidad para adaptar su planificación, modelo de negocio y operaciones a los riesgos y oportunidades identificadas.

Su fecha de aplicación es efectiva, para los períodos anuales que comienzan el, o después del, 1 de enero de 2024. Se permite su adopción anticipada, con la aplicación de manera conjunta con la NIIF S1 Requerimientos Generales para la Información a Revelar sobre Sostenibilidad relacionada con la Información Financiera.

La promulgación de las NIIF de sostenibilidad S1 y S2, será aplicable para Chile una vez que la Comisión de Principios y Normas del Colegio de Contadores de Chile A.G. efectúe un pronunciamiento para efectos de la aplicación de estas normas para las entidades que reportan en el país

Nota 3 - Información financiera por segmentos

La Compañía revela información por segmento de acuerdo con lo indicado en NIIF N°8, “Segmentos operativos” que establece las normas para informar respecto de los segmentos operativos y revelaciones relacionadas para productos y servicios y áreas geográficas. Los segmentos operativos son definidos como componentes de una entidad para los cuales existe información financiera separada que es regularmente utilizada por el principal tomador de decisiones para decidir cómo asignar recursos y para evaluar el desempeño.

La Compañía presenta información financiera por segmentos, la que es utilizada por la Administración para propósitos de información interna de toma de decisiones. La Compañía gestiona y mide el desempeño de sus operaciones por dos segmentos de negocio: telecomunicaciones y otros (que considera la comercialización de servicios de larga distancia internacional, telefonía móvil y servicios integrales de seguridad).

Cada uno de estos segmentos contiene ingresos provenientes de prestación de servicios y venta de equipos.

a) Telecomunicaciones fijas:

Incluye servicios de Telefonía fija, Conexiones e instalaciones de líneas, Servicio de red de datos, acceso a internet, televisión y valor agregado. En los estados financieros, los ingresos son reconocidos a medida que se prestan los servicios.

b) Otros:

Este segmento considera la comercialización de servicios de larga distancia Internacional, telefonía móvil y servicios integrales de seguridad, que incluye principalmente cámaras de seguridad y control de acceso.

Los ingresos son reconocidos en la medida que se prestan estos servicios.

Nota 3- Información financiera por segmentos, continuación

La información respecto a la Compañía y sus filiales, que representan diferentes segmentos es la siguiente:

Por el ejercicio terminado al 31 de diciembre de 2023	Telecomunicaciones M\$	Otros M\$	Eliminaciones M\$	Total M\$
Ingresos de las actividades ordinarias procedentes de Clientes Externos	157.311.170	731.128	(22.077)	158.020.221
Ingresos por venta de servicios	155.083.820	191.061	-	155.274.881
Ingresos por venta de equipos	2.205.273	540.067	-	2.745.340
Ingresos de las actividades ordinarias entre segmentos	22.077	-	(22.077)	-
Ingresos por intereses	1.679.481	-	-	1.679.481
Gastos por intereses	(3.431.559)	-	-	(3.431.559)
Ingresos (Gastos) por intereses neto	(1.752.078)	-	-	(1.752.078)
Otras ganancias (Pérdidas)	(437.938)	-	-	(437.938)
Depreciaciones y amortizaciones	(30.969.371)	-	-	(30.969.371)
Suma de partidas significativas de gastos	(103.903.817)	(411.745)	22.077	(104.293.485)
Ganancia (Pérdida) del segmento sobre el que se informa	20.247.966	319.383	-	20.567.349
Gasto (Ingreso) sobre impuesto renta	(5.070.191)	(79.975)	-	(5.150.166)
Ganancia después de impuesto del segmento que se informa	15.177.775	239.408	-	15.417.183
Activos de los segmentos	212.049.892	-	-	212.049.892
Pasivos de los segmentos	135.416.136	-	-	135.416.136

Por el ejercicio terminado al 31 de diciembre de 2022	Telecomunicaciones M\$	Otros M\$	Eliminaciones M\$	Total M\$
Ingresos de las actividades ordinarias procedentes de Clientes Externos	158.327.983	1.213.618	(11.881)	159.529.720
Ingresos por venta de servicios	155.000.509	1.212.839	-	156.213.348
Ingresos por venta de equipos	3.315.593	779	-	3.316.372
Ingresos de las actividades ordinarias entre segmentos	11.881	-	(11.881)	-
Ingresos por intereses	1.684.380	-	-	1.684.380
Gastos por intereses	(3.089.483)	-	-	(3.089.483)
Ingresos (Gastos) por intereses neto	(1.405.103)	-	-	(1.405.103)
Otras Ganancias (Pérdidas)	(96.351)	-	-	(96.351)
Depreciaciones y amortizaciones	(32.286.289)	(1.841)	-	(32.288.130)
Suma de partidas significativas de gastos	(103.748.517)	(412.951)	11.881	(104.149.587)
Ganancia (Pérdida) del segmento sobre el que se informa	20.791.723	798.826	-	21.590.549
Gasto (Ingreso) sobre impuesto Renta	(3.725.061)	(143.106)	-	(3.868.167)
Ganancia después de impuesto del segmento que se informa	17.066.662	655.720	-	17.722.382
Activos de los segmentos	244.303.853	1.567	-	244.305.420
Pasivos de los segmentos	144.299.830	-	-	144.299.830



**Notas a los Estados Financieros Consolidados
al 31 de diciembre de 2023 y 2022
(Cifras en miles de pesos – M\$)**

Nota 3- Información financiera por segmentos, continuación

b) Otros, continuación:

Respecto de los criterios de medición y valorización de activos y pasivos de los segmentos, de las transacciones entre segmentos y de los resultados de los segmentos, no existen diferencias respecto de los criterios utilizados entre ellos.

Los precios de transferencia entre los segmentos de negocio son en base independiente de manera similar a transacciones con terceros. Los ingresos de segmento, gastos de segmento y resultados de segmento incluyen transferencias entre segmentos de negocio. Estas transferencias son eliminadas en la consolidación.

La asignación de los activos corresponde a los directamente atribuibles a cada segmento. No existen cambios en los métodos de medición empleados para determinar los resultados presentados por los segmentos respecto del ejercicio anterior.

Respecto a los ejercicios terminados al 31 de diciembre de 2023 y 2022, no existen clientes que representen más del 10% de la cartera de la Compañía.

Las operaciones son íntegramente ejecutadas en el territorio nacional.

Nota 4 - Deudores comerciales y otras cuentas a cobrar

a) La composición de los deudores corrientes y no corrientes es el siguiente:

Conceptos	31.12.2023		31.12.2022	
	M\$		M\$	
	Corriente	No corriente	Corriente	No corriente
Deudores por ventas	28.256.814	-	27.830.341	-
Documentos por cobrar	117.317	-	131.373	-
Deudores varios	2.854.110	-	2.103.261	-
Estimación incobrables	(3.635.091)	-	(3.600.814)	-
Totales	27.593.150	-	26.464.161	-

Al 31 de diciembre de 2023, formando parte de la cuenta deudores por ventas, se incluye el valor de los servicios prestados y no facturados por M\$11.819.226 y un activo contractual por M\$47.623 (bruto), correspondientes a la diferencia entre equipos que forman parte del contrato y el importe recibido del cliente al inicio del contrato.

Al 31 de diciembre de 2022, formando parte de la cuenta deudores por ventas, se incluye el valor de los servicios prestados y no facturados por M\$11.018.558 y un activo contractual por M\$213.748 (bruto), correspondientes a la diferencia entre equipos que forman parte del contrato y el importe recibido del cliente al inicio del contrato.



Notas a los Estados Financieros Consolidados
al 31 de diciembre de 2023 y 2022
(Cifras en miles de pesos – M\$)

Nota 4 - Deudores comerciales y otras cuentas a cobrar, continuación

En la determinación del activo contractual, la Compañía utiliza los importes contratados y convenidos con el cliente así también el valor de los equipos. En estos acuerdos la Compañía no utiliza juicios para la determinación del valor del activo contractual.

Los movimientos del activo contractual son los siguientes:

Movimientos	31.12.2023 M\$	31.12.2022 M\$
Saldo Inicial	213.748	673.436
Adiciones	-	-
Amortizaciones	(166.125)	(459.688)
Saldo final (bruto)	47.623	213.748
Estimación incobrables	(238)	(1.069)
Saldo neto	47.385	212.679

La amortización se realiza mensualmente de manera lineal, durante el periodo de duración del contrato.

Los costos para obtener o cumplir un contrato con un cliente se refiere principalmente a comisiones por venta, las cuales se registran como gastos en la medida que se incurren. Telsur no puede distinguir si los costos por comisiones por venta se relacionan con obligaciones de desempeño no satisfechas o con obligaciones de desempeño que ya están satisfechas.

Los activos contractuales presentan un deterioro por deudas incobrables al 31 de diciembre de 2023 por M\$238 (M\$1.069 en 2022).



**Notas a los Estados Financieros Consolidados
al 31 de diciembre de 2023 y 2022
(Cifras en miles de pesos – M\$)**

Nota 4 - Deudores comerciales y otras cuentas a cobrar, continuación

b) Perfil de vencimientos

La Sociedad aplica el enfoque simplificado descrito por la NIIF 9, que permite el uso de la estimación de pérdidas crediticias esperadas sobre la vida del instrumento para todas las cuentas por cobrar a clientes. Para esto se han agrupado los clientes en función de las características de riesgo de crédito compartidas y días vencidos. La gestión del riesgo relacionado con cuentas por cobrar está orientada a minimizar la exposición, dentro de las posibilidades que permiten las condiciones de mercado. Los procesos de gestión de riesgos son diferenciados, según las características de los deudores, conforme a controles segmentados de cartera; entre otros, se distinguen clientes residenciales (personas naturales), y empresas donde a su vez se dividen por su tamaño en: corporaciones, mayoristas (empresas de telecomunicaciones), organismos estatales y otros.

En relación con cada segmento, existe un modelo retrospectivo y prospectivo que permiten generar políticas según el origen de la deuda. Para el modelo retrospectivo se provisionan las cuentas por cobrar luego de superar un período de meses determinado para cada segmento. A su vez el modelo prospectivo utiliza una tasa de pérdida esperada sobre los ingresos de cada segmento. Adicionalmente los modelos utilizados para proyectar el deterioro de la cuenta por cobrar contemplan los posibles impactos de un deterioro de la cartera, producto de la contingencia nacional y su impacto en las variables macroeconómicas

**Notas a los Estados Financieros Consolidados
al 31 de diciembre de 2023 y 2022
(Cifras en miles de pesos – M\$)**

Nota 4 - Deudores comerciales y otras cuentas a cobrar, continuación

La composición de los deudores comerciales y otras cuentas por cobrar al 31 de diciembre de 2023 de acuerdo a su plazo de vencimiento es la siguiente:

Tramos de Morosidad	Segmento Empresas				Segmento Residencial				Total			
	Número de clientes	Saldo bruto	Deterioro	Saldo neto	Número de clientes	Saldo bruto	Deterioro	Saldo neto	Número de clientes	Saldo bruto	Deterioro	Saldo neto
Al día	1.367	9.732.353	(304.135)	9.428.218	86.824	12.337.546	(189.396)	12.148.150	88.191	22.069.899	(493.531)	21.576.368
1-30	2.166	1.841.018	(57.530)	1.783.488	49.867	1.052.975	(32.905)	1.020.070	52.033	2.893.993	(90.435)	2.803.558
31-61	1.452	366.854	(11.464)	355.390	24.718	1.790.223	(55.944)	1.734.279	26.170	2.157.077	(67.408)	2.089.669
61-90	823	381.788	(11.930)	369.858	10.300	292.248	(9.133)	283.115	11.123	674.036	(21.063)	652.973
91-120	557	167.542	(5.236)	162.306	8.101	202.477	(202.477)	-	8.658	370.019	(207.713)	162.306
121-150	416	140.883	(4.403)	136.480	7.412	193.846	(193.846)	-	7.828	334.729	(198.249)	136.480
151-180	348	42.725	(1.335)	41.390	7.541	198.424	(198.424)	-	7.889	241.149	(199.759)	41.390
181-210	328	18.343	(17.939)	404	9.041	218.992	(218.992)	-	9.369	237.335	(236.931)	404
211-250	379	117.859	(48.031)	69.828	10.782	230.965	(230.965)	-	11.161	348.824	(278.996)	69.828
250 y más	2.914	761.816	(701.642)	60.174	67.022	1.139.364	(1.139.364)	-	69.936	1.901.180	(1.841.006)	60.174
Total	10.750	13.571.181	(1.163.645)	12.407.536	281.608	17.657.060	(2.471.446)	15.185.614	292.358	31.228.241	(3.635.091)	27.593.150

	Número de clientes	Saldo bruto
Documentos por cobrar protestados	6	4.445
Documentos por cobrar en cobranza judicial	642	105.197

**Notas a los Estados Financieros Consolidados
al 31 de diciembre de 2023 y 2022
(Cifras en miles de pesos – M\$)**

Nota 4 - Deudores comerciales y otras cuentas a cobrar, continuación

La composición de los deudores comerciales y otras cuentas por cobrar al 31 de diciembre de 2022 de acuerdo a su plazo de vencimiento es la siguiente:

Tramos de Morosidad	Segmento Empresas				Segmento Residencial				Total			
	Número de clientes	Saldo bruto	Deterioro	Saldo neto	Número de clientes	Saldo bruto	Deterioro	Saldo neto	Número de clientes	Saldo bruto	Deterioro	Saldo neto
Al día	1.367	9.732.353	(304.135)	9.428.218	86.824	12.337.546	(189.396)	12.148.150	88.191	22.069.899	(493.531)	21.576.368
1-30	2.166	1.841.018	(57.530)	1.783.488	49.867	1.052.975	(32.905)	1.020.070	52.033	2.893.993	(90.435)	2.803.558
31-61	1.452	366.854	(11.464)	355.390	24.718	1.790.223	(55.944)	1.734.279	26.170	2.157.077	(67.408)	2.089.669
61-90	823	381.788	(11.930)	369.858	10.300	292.248	(9.133)	283.115	11.123	674.036	(21.063)	652.973
91-120	557	167.542	(5.236)	162.306	8.101	202.477	(202.477)	-	8.658	370.019	(207.713)	162.306
121-150	416	140.883	(4.403)	136.480	7.412	193.846	(193.846)	-	7.828	334.729	(198.249)	136.480
151-180	348	42.725	(1.335)	41.390	7.541	198.424	(198.424)	-	7.889	241.149	(199.759)	41.390
181-210	328	18.343	(17.939)	404	9.041	218.992	(218.992)	-	9.369	237.335	(236.931)	404
211-250	379	117.859	(48.031)	69.828	10.782	230.965	(230.965)	-	11.161	348.824	(278.996)	69.828
250 y más	2.914	761.816	(701.642)	60.174	67.022	1.139.364	(1.139.364)	-	69.936	1.901.180	(1.841.006)	60.174
Total	10.750	13.571.181	(1.163.645)	12.407.536	281.608	17.657.060	(2.471.446)	15.185.614	292.358	31.228.241	(3.635.091)	27.593.150

	Número de clientes	Saldo bruto
Documentos por cobrar protestados	10	12.775
Documentos por cobrar en cobranza judicial	644	92.504

Nota 4 - Deudores comerciales y otras cuentas a cobrar, continuación

c) Estratificación por tipo de cartera

Tramos de Morosidad	Saldo al 31.12.2023					
	Cartera No Repactada		Cartera Repactada		Total Cartera Bruta	
	Número de Clientes	Monto Bruto M\$	Número de Clientes	Monto Bruto M\$	Número de Clientes	Monto Bruto M\$
No Vencida	88.191	22.069.899	-	-	88.191	22.069.899
Menor a 3 meses	89.326	5.725.105	-	-	89.326	5.725.105
3 a 6 meses	24.375	945.898	-	-	24.375	945.898
6 a 12 meses	20.530	586.160	-	-	20.530	586.160
Mayor a 12 meses	67.655	1.798.424	2.281	102.755	69.936	1.901.179
Totales	290.077	31.125.486	2.281	102.755	292.358	31.228.241

Tramos de Morosidad	Saldo al 31.12.2022					
	Cartera No Repactada		Cartera Repactada		Total Cartera Bruta	
	Número de Clientes	Monto Bruto M\$	Número de Clientes	Monto Bruto M\$	Número de Clientes	Monto Bruto M\$
No Vencida	95.432	20.159.951	-	-	95.432	20.159.951
Menor a 3 meses	65.791	5.526.085	-	-	65.791	5.526.085
3 a 6 meses	36.009	1.418.773	-	-	36.009	1.418.773
6 a 12 meses	30.652	2.264.754	-	-	30.652	2.264.754
Mayor a 12 meses	41.031	554.149	3.322	141.263	44.353	695.412
Totales	268.915	29.923.712	3.322	141.263	272.237	30.064.975

d) Los movimientos de la estimación de incobrables son los siguientes:

Movimientos	31.12.2023 M\$	31.12.2022 M\$
Saldo Inicial	(3.600.814)	(3.928.774)
Incrementos	(3.012.362)	(2.293.641)
Castigos	2.978.085	2.621.601
Movimientos Subtotal	(34.277)	327.960
Saldo Final	(3.635.091)	(3.600.814)

Al 31 de diciembre de 2023 se han realizado castigos de incobrables por M\$2.978.085 (M\$2.621.601 en 2022).

Nota 5 - Activos Intangibles distintos de la plusvalía

Los Activos Intangibles para los ejercicios terminados al 31 diciembre de 2023 y 2022, están compuestos por programas informáticos y licencias de software.

La composición de los activos intangibles distintos de la plusvalía es la siguiente:

Activos intangibles distintos de la plusvalía	31.12.2023			31.12.2022		
	Valor Bruto M\$	Amortización Acumulada M\$	Valor Neto M\$	Valor Bruto M\$	Amortización Acumulada M\$	Valor Neto M\$
Programas informáticos	21.644.293	(20.745.823)	898.470	21.630.324	(20.175.738)	1.454.586
Relación con clientes	845.442	(845.442)	-	845.442	(845.442)	-
Saldo Final	22.489.735	(21.591.265)	898.470	22.475.766	(21.021.180)	1.454.586

Los movimientos para el ejercicio terminado al 31 de diciembre de 2023 de las partidas que integran el rubro de activos intangibles distintos de la plusvalía son los siguientes:

Movimiento del intangible	Adquisición	Combinación de negocios	Totales M\$
	Programas informáticos M\$	Relación con clientes M\$	
Activos intangibles distintos de la plusvalía bruto			
Saldo inicial bruto al 01.01.2023	21.630.324	845.442	22.475.766
Adiciones	13.969	-	13.969
Otros incrementos (disminuciones)	-	-	-
Saldo final bruto al 31.12.2023	21.644.293	845.442	22.489.735
Amortización acumulada			
Saldo inicial amortización al 01.01.2023	(20.175.738)	(845.442)	(21.021.180)
Gastos por amortización	(570.085)	-	(570.085)
Saldo final amortización al 31.12.2023	(20.745.823)	(845.442)	(21.591.265)
Valores netos al 31.12.2023	898.470	-	898.470

Nota 5 - Activos Intangibles distintos de plusvalía, continuación

Los movimientos para el ejercicio terminado al 31 de diciembre de 2022 de las partidas que integran el rubro de activos intangibles distintos de la plusvalía son los siguientes:

<i>Movimiento del intangible</i>	<i>Adquisición</i>	<i>Combinación de negocios</i>	<i>Totales M\$</i>
	<i>Programas informáticos M\$</i>	<i>Relación con clientes M\$</i>	
Activos intangibles distintos de la plusvalía bruto			
Saldo inicial bruto al 01.01.2022	21.475.829	845.442	22.321.271
Adiciones	154.495	-	154.495
Saldo final bruto al 31.12.2022	21.630.324	845.442	22.475.766
Amortización acumulada			
Saldo inicial amortización al 01.01.2022	(19.561.998)	(845.442)	(20.407.440)
Gastos por amortización	(613.740)	-	(613.740)
Saldo final amortización al 31.12.2022	(20.175.738)	(845.442)	(21.021.180)
Valores netos al 31.12.2022	1.454.586	-	1.454.586

Los Activos intangibles se amortizan por el método lineal a lo largo de sus vidas útiles estimadas, la amortización de cada período es reconocida en el estado de resultados integrales en la cuenta “Gastos por depreciación y amortización”.

Los programas informáticos y licencias de software se amortizan en 4 años.

Los Activos intangibles son sometidos a pruebas de deterioro cada vez que hay indicios de una potencial pérdida de valor y, en todo caso, en el cierre de cada ejercicio anual. En los estados financieros al 31 de diciembre de 2023 no se ha observado ningún efecto de deterioro sobre estos activos.

En “Otros incrementos (disminuciones)”, se reconocen los cierres de proyectos asociados a aplicaciones informáticas.

La composición de las partidas que integran el rubro intangible y que se encuentran totalmente amortizados y en uso es el siguiente:

<i>Movimientos intangibles</i>	<i>31.12.2023 M\$</i>	<i>31.12.2022 M\$</i>
Activos amortizados en su totalidad todavía en uso	769.486	732.696

Nota 5 - Activos Intangibles distintos de plusvalía, continuación

El cargo a resultado por amortización de intangibles distintos de plusvalía se encuentra clasificado en el rubro Gastos por depreciación y amortización y su detalle es el siguiente:

<i>Detalle amortización intangible</i>	31.12.2023 <i>M\$</i>	31.12.2022 <i>M\$</i>
Amortización del periodo	570.085	613.740

Nota 6 - Propiedades, planta y equipo

La composición para los ejercicios terminados al 31 de diciembre de 2023 y 2022 de las partidas que integran este rubro y su correspondiente depreciación acumulada es la siguiente:

<i>Propiedad, planta y equipo por clases</i>	<i>Valor bruto</i>	
	31.12.2023 <i>M\$</i>	31.12.2022 <i>M\$</i>
Edificios y construcciones	31.841.056	30.240.177
Terrenos	5.487.800	5.183.461
Plantas y equipos	293.959.422	292.739.637
Instalaciones fijas y accesorios	221.589.898	211.963.026
Vehículos	350.891	350.891
Maquinaria y equipos	12.542.111	12.488.523
Obras en curso	57.429.502	44.293.492
Muebles y útiles	4.393.246	4.357.642
Otros (*)	4.347.109	4.297.602
Totales	631.941.035	605.914.451

(*) Los bienes que componen este concepto se refieren principalmente a señalización urbana, instrumentos de medición y herramientas

Nota 6 - Propiedades, planta y equipo, continuación

<i>Propiedad, planta y equipo por clases</i>	<i>Depreciación acumulada y deterioro de valor</i>	
	<i>31.12.2023</i>	<i>31.12.2022</i>
	<i>M\$</i>	<i>M\$</i>
Edificios y construcciones	(16.147.276)	(15.247.970)
Terrenos	-	-
Plantas y equipos	(235.698.942)	(228.512.103)
Instalaciones fijas y accesorios	(196.611.589)	(179.491.630)
Vehículos	(314.265)	(294.234)
Maquinaria y equipos	(11.968.703)	(11.495.210)
Obras en curso	-	-
Muebles y útiles	(3.654.458)	(3.426.534)
Otros (*)	(3.941.794)	(3.797.137)
Totales	(468.337.027)	(442.264.818)

<i>Propiedad, planta y equipo por clases</i>	<i>Valor neto</i>	
	<i>31.12.2023</i>	<i>31.12.2022</i>
	<i>M\$</i>	<i>M\$</i>
Edificios y construcciones	15.693.780	14.992.207
Terrenos	5.487.800	5.183.461
Plantas y equipos	58.260.480	64.227.534
Instalaciones fijas y accesorios	24.978.309	32.471.396
Vehículos	36.626	56.657
Maquinaria y equipos	573.408	993.313
Obras en curso	57.429.502	44.293.492
Muebles y útiles	738.788	931.108
Otros (*)	405.315	500.465
Totales	163.604.008	163.649.633

(*) Los bienes que componen este concepto se refieren principalmente a señalización urbana, instrumentos de medición y herramientas

**Notas a los Estados Financieros Consolidados
al 31 de diciembre de 2023 y 2022
(Cifras en miles de pesos – M\$)**

Nota 6 - Propiedades, planta y equipo, continuación

Los movimientos para el ejercicio terminado al 31 de diciembre de 2023 de las partidas que integran el rubro propiedad, planta y equipo son los siguientes:

<i>Movimientos</i>	<i>Edificios y construcciones M\$</i>	<i>Terrenos M\$</i>	<i>Plantas y equipos M\$</i>	<i>Instalaciones fijas y accesorios M\$</i>	<i>Vehículos M\$</i>	<i>Maquinaria y equipos M\$</i>	<i>Obras en curso M\$</i>	<i>Muebles y útiles M\$</i>	<i>Otros M\$</i>	<i>Totales M\$</i>
Propiedades, planta y equipo bruto										
Saldo inicial bruto al 01.01.2023	30.240.177	5.183.461	292.739.637	211.963.026	350.891	12.488.523	44.293.492	4.357.642	4.297.602	605.914.451
Adiciones	1.600.879	-	609.116	7.891.451	-	53.588	17.890.808	35.604	49.507	28.130.953
Desapropiaciones	-	-	-	(2.408.708)	-	-	-	-	-	(2.408.708)
Otros incrementos (disminuciones)	-	304.339	610.669	4.144.129	-	-	(4.754.798)	-	-	304.339
Saldo final bruto al 31.12.2023	31.841.056	5.487.800	293.959.422	221.589.898	350.891	12.542.111	57.429.502	4.393.246	4.347.109	631.941.035
Depreciación acumulada										
Saldo inicial depreciación al 01.01.2023	(15.247.970)	-	(228.512.103)	(179.491.630)	(294.234)	(11.495.210)	-	(3.426.534)	(3.797.137)	(442.264.818)
Gastos por depreciación	(899.306)	-	(7.186.839)	(19.943.951)	(20.031)	(473.493)	-	(227.924)	(144.657)	(28.896.201)
Desapropiaciones	-	-	-	2.401.259	-	-	-	-	-	2.401.259
Otros incrementos (disminuciones)	-	-	-	422.733	-	-	-	-	-	422.733
Saldo final depreciación al 31.12.2023	(16.147.276)	-	(235.698.942)	(196.611.589)	(314.265)	(11.968.703)	-	(3.654.458)	(3.941.794)	(468.337.027)
Valores netos al 31.12.2023	15.693.780	5.487.800	58.260.480	24.978.309	36.626	573.408	57.429.502	738.788	405.315	163.604.008

**Notas a los Estados Financieros Consolidados
al 31 de diciembre de 2023 y 2022
(Cifras en miles de pesos – M\$)**

Nota 6 - Propiedades, planta y equipo, continuación

Los movimientos para el ejercicio terminado al 31 de diciembre de 2022 de las partidas que integran el rubro propiedad planta y equipo son los siguientes:

<i>Movimientos</i>	<i>Edificios y construcciones M\$</i>	<i>Terrenos M\$</i>	<i>Plantas y equipo M\$</i>	<i>Instalaciones fijas y accesorios M\$</i>	<i>Vehículos M\$</i>	<i>Maquinaria y equipos M\$</i>	<i>Obras en curso M\$</i>	<i>Muebles y útiles M\$</i>	<i>Otros M\$</i>	<i>Totales M\$</i>
Propiedades, planta y equipo bruto										
Saldo inicial bruto al 01.01.2022	27.588.132	5.183.461	288.799.079	196.763.731	350.891	11.951.200	32.518.828	3.897.764	4.211.791	571.264.877
Adiciones	-	-	-	17.542.189	-	349.582	19.801.571	13.995	85.811	37.793.148
Desapropiaciones	-	-	(551)	(2.681.507)	-	(37.451)	-	-	-	(2.719.509)
Otros incrementos (disminuciones)	2.652.045	-	3.941.109	338.613	-	225.192	(8.026.907)	445.883	-	(424.065)
Saldo final bruto al 31.12.2022	30.240.177	5.183.461	292.739.637	211.963.026	350.891	12.488.523	44.293.492	4.357.642	4.297.602	605.914.451
Depreciación acumulada										
Saldo inicial depreciación al 01.01.2022	(14.371.853)	-	(221.172.305)	(160.468.197)	(274.203)	(11.148.460)	-	(3.222.275)	(3.652.076)	(414.309.369)
Gasto por depreciación	(876.117)	-	(7.340.349)	(21.391.773)	(20.031)	(384.201)	-	(204.259)	(145.061)	(30.361.791)
Desapropiaciones	-	-	551	2.368.340	-	37.451	-	-	-	2.406.342
Saldo final depreciación al 31.12.2022	(15.247.970)	-	(228.512.103)	(179.491.630)	(294.234)	(11.495.210)	-	(3.426.534)	(3.797.137)	(442.264.818)
Valores netos al 31.12.2022	14.992.207	5.183.461	64.227.534	32.471.396	56.657	993.313	44.293.492	931.108	500.465	163.649.633

La Compañía en el curso normal de sus operaciones monitorea tanto los activos nuevos como los existentes, y sus tasas de depreciación, homologándolas a la evolución tecnológica y al desarrollo de los mercados en que compete.

Nota 6 - Propiedades, planta y equipo, continuación

Los otros incrementos (disminuciones) corresponden a:

Traspaso de construcciones en curso por los cierres de proyecto asociados a los distintos rubros de propiedad planta y equipo.

- Al 31 de diciembre 2023 no ha habido traspasos desde activos en construcción a intangibles.
- Al 31 de diciembre de 2023 se reclasificó un terreno ubicado en Las Animas de la ciudad de Valdivia clasificados como mantenidos para la venta por MM\$304.339.

A la fecha de presentación de los Estados financieros consolidados, no existen en la Compañía pérdidas por deterioro de valor para la propiedad, planta y equipo.

No existen compromisos asociados a la compra de propiedad, planta y equipo.

No existen restricciones de titularidad, como así tampoco propiedades plantas y equipos que estén afectos como garantía al cumplimiento de obligaciones.

No existen compensaciones de terceros incluidos en el resultado del periodo por elementos de propiedades, planta y equipo cuyo valor se hubiera deteriorado, perdido o entregado.

El valor razonable de los bienes de propiedades, planta y equipo asciende a M\$225.442.723 y su valor en libros es de M\$163.604.008.

Los costos por desmantelamiento están incluidos en el rubro de propiedad, planta y equipo. El saldo (neto de depreciación) al 31 de diciembre de 2023 es de M\$212.416 (M\$90.326 en 2022)

Los bienes depreciados totalmente y que se encuentran en uso, se presentan en el detalle de más abajo, el monto corresponde al costo histórico de los bienes:

<i>Movimientos</i>	<i>Edificios, bruto M\$</i>	<i>Terrenos M\$</i>	<i>Planta y equipo, bruto M\$</i>	<i>Instalaciones fijas y accesorios, bruto M\$</i>	<i>Maquinaria y equipos, bruto M\$</i>	<i>Vehículos, bruto M\$</i>	<i>Obras en curso, bruto M\$</i>	<i>Muebles y útiles M\$</i>	<i>Otras propiedades, planta y equipo bruto M\$</i>	<i>Totales M\$</i>
Activos depreciados en su totalidad todavía en uso	3.503.656	-	146.718.752	37.991.796	10.098	-	-	3.848	69.628	188.297.778

Nota 7 - Activos por derecho de uso

La composición para los ejercicios terminados al 31 diciembre de 2023 y 2022 de las partidas que integran este rubro y su correspondiente depreciación acumulada es la siguiente:

Activos por derecho de uso	31.12.2023			31.12.2022		
	Valor Bruto M\$	Depreciación Acumulada M\$	Valor Neto M\$	Valor Bruto M\$	Depreciación Acumulada M\$	Valor Neto M\$
Edificios	3.103.351	(1.493.243)	1.610.108	2.870.900	(1.269.561)	1.601.339
Vehículos	2.612.043	(1.913.724)	698.319	2.379.796	(1.766.066)	613.730
Enlaces	3.343.593	(2.627.153)	716.440	3.169.597	(2.022.706)	1.146.891
Saldo Final	9.058.987	(6.034.120)	3.024.867	8.420.293	(5.058.333)	3.361.960

Los movimientos para el ejercicio terminado al 31 de diciembre de 2023 de las partidas que integran el rubro de activos por derecho de uso son los siguientes:

Movimientos	Edificios M\$	Vehículos M\$	Enlaces M\$	Totales M\$
Activos por derecho de uso				
Saldo inicial bruto al 01.01.2023	2.870.900	2.379.796	3.169.597	8.420.293
Adiciones	307.022	684.974	173.996	1.165.992
Otros Incrementos (disminuciones)	(74.571)	(452.727)	-	(527.298)
Saldo final bruto al 31.12.2023	3.103.351	2.612.043	3.343.593	9.058.987
Depreciación acumulada				
Saldo inicial depreciación al 01.01.2023	(1.269.561)	(1.766.066)	(2.022.706)	(5.058.333)
Gasto por depreciación	(298.253)	(600.385)	(604.447)	(1.503.085)
Otros Incrementos (disminuciones)	74.571	452.727	-	527.298
Saldo final depreciación al 31.12.2023	(1.493.243)	(1.913.724)	(2.627.153)	(6.034.120)
Valores netos al 31.12.2023	1.610.108	698.319	716.440	3.024.867

Nota 7 - Activos por derecho de uso, continuación

Los movimientos para el ejercicio terminado al 31 de diciembre de 2022 de las partidas que integran el rubro de activos por derecho de uso son los siguientes:

<i>Movimientos</i>	<i>Edificios, neto M\$</i>	<i>Vehículos, neto M\$</i>	<i>Enlaces, neto M\$</i>	<i>Activos por derecho de uso, neto M\$</i>
Activos por derecho de uso				
Saldo inicial bruto al 01.01.2022	2.524.600	1.443.800	3.053.784	7.022.184
Adiciones	390.756	984.082	115.813	1.490.651
Otros Incrementos (disminuciones)	(44.456)	(48.086)	-	(92.542)
Saldo final bruto al 31.12.2022	2.870.900	2.379.796	3.169.597	8.420.293
Depreciación acumulada				
Saldo inicial depreciación al 01.01.2022	(1.045.542)	(1.286.759)	(1.505.975)	(3.838.276)
Gasto por depreciación	(268.475)	(527.393)	(516.731)	(1.312.599)
Otros Incrementos (disminuciones)	44.456	48.086	-	92.542
Saldo final depreciación al 31.12.2022	(1.269.561)	(1.766.066)	(2.022.706)	(5.058.333)
Valores netos al 31.12.2022	1.601.339	613.730	1.146.891	3.361.960

El detalle del saldo reconocido en resultados es el siguiente:

Arrendamientos bajo NIIF 16	31.12.2023 M\$	31.12.2022 M\$
Depreciación sobre activos por derecho de uso	(1.503.085)	(1.312.599)
Interés sobre pasivos por arrendamiento	(122.784)	(134.257)

El saldo reconocido en el estado de flujos de efectivo es de M\$1.721.934 al 31 de diciembre de 2023 (M\$1.566.977 al 31 de diciembre de 2022).

Nota 8 - Gasto por impuestos a las ganancias

a) Información general:

El impuesto a la renta provisionado por la Compañía y sus filiales, por sus resultados al 31 de diciembre de 2023 y 2022, se presenta compensado con pagos provisionales mensuales obligatorios y otros créditos.

El detalle de los impuestos por recuperar es el siguiente:

Conceptos	31.12.2023 M\$	31.12.2022 M\$
Pagos provisionales mensuales del período	-	1.761.499
Impuesto Renta del período	-	(1.477.098)
Impuestos por recuperar del periodo	-	119.726
Impuestos por recuperar periodos anteriores	37.380	42.193
Crédito adiciones propiedad, planta y equipos	-	30.579
Crédito capacitación	-	7.275
Totales	37.380	484.174

El detalle de los impuestos por pagar es el siguiente:

Conceptos	31.12.2023 M\$	31.12.2022 M\$
Impuesto renta por pagar del periodo	8.415.216	5.002.216
Pagos provisionales mensuales	(6.660.553)	(1.254.865)
Crédito donaciones	-	(23.953)
Otros créditos	(172.526)	(217.373)
Total	1.582.137	3.506.025

Nota 8 - Gasto por impuestos a las ganancias, continuación

a) Información general, continuación:

La Compañía al 31 de diciembre de 2023 presenta una renta líquida de M\$31.111.343, mientras que al 31 de diciembre de 2022 es por M\$4.886.748. La Sociedad se acogió al beneficio de depreciación instantánea en la declaración renta AT 2021.

La Compañía en el desarrollo normal de sus operaciones, está sujeta a regulación y fiscalización del Servicio de Impuestos Internos, producto de esto pueden surgir diferencias en la aplicación de criterios en la determinación de los impuestos. La Administración estima, basada en antecedentes disponibles a la fecha, que no hay pasivos adicionales significativos a los ya registrados por este concepto en los estados financieros.

b) Impuestos diferidos:

Al 31 de diciembre de 2023 y 2022, los impuestos diferidos por diferencias temporarias corresponden a los siguientes:

<i>Conceptos</i>	31.12.2023		31.12.2022	
	M\$		M\$	
	<i>Activo</i>	<i>Pasivo</i>	<i>Activo</i>	<i>Pasivo</i>
Provisión cuentas incobrables	981.475	-	972.219	-
Provisión vacaciones	544.385	-	661.387	-
Depreciación activo fijo	88.105	16.981.868	28.167	20.376.809
Indemnización por años de servicio	-	287.504	-	438.985
Ingresos diferidos	971.323	-	538.678	-
Activos por derecho de uso IFRS 16	-	731.947	-	784.115
Pasivos por arrendamientos IFRS 16	705.757	-	783.840	-
C.M. Existencias	189.915	-	696.513	-
Otras diferencias	1.230.349	1.244.470	1.171.669	1.051.479
Totales	4.711.309	19.245.789	4.852.473	22.651.388
Reclasificación	(4.571.298)	(4.571.298)	(4.767.306)	(4.767.306)
Totales	140.011	14.674.491	85.167	17.884.082

Nota 8 - Gasto por impuestos a las ganancias, continuación

c) Conciliación de impuesto a la renta:

Al 31 de diciembre de 2023 y 2022, la conciliación del gasto por impuestos a partir del resultado financiero antes de impuestos es la siguiente:

	01.01.2023		01.01.2022	
	31.12.2023		31.12.2022	
	M\$	%	M\$	%
Resultado antes de impuesto	20.567.349		21.590.549	
(Pérdida) ganancia por impuestos	(5.553.184)	(27,00)%	(5.829.448)	(27,00)%
Ajustes al ingreso (gasto) por impuestos utilizados a la tasa legal:				
Diferencias permanentes	482.511	2,35 %	1.980.060	9,17 %
Ajuste impuesto año anterior	(64.340)	(0,31)%	-	-
Impuesto único Art 21°	(15.153)	(0,07)%	(18.779)	(0,09)%
Total ajustes al ingreso por impuestos utilizando la tasa legal	403.018		1.961.281	
Ingresos por impuestos utilizando la tasa efectiva	(5.150.166)	(25,04)%	(3.868.167)	(17,92)%

Nota 9 - Efectivo y equivalente al efectivo

Conceptos	31.12.2023	31.12.2022
	M\$	M\$
Caja (1)	17.500	16.841
Bancos (2)	88.324	114.733
Totales	105.824	131.574

- (1) El saldo de caja está compuesto por fondos por rendir destinados para gastos menores y su valor libro es igual a su valor razonable.
- (2) El saldo de bancos está compuesto por dineros mantenidos en cuentas corrientes bancarias y su valor libro es igual a su valor razonable.



**Notas a los Estados Financieros Consolidados
al 31 de diciembre de 2023 y 2022
(Cifras en miles de pesos – M\$)**

Nota 10 - Cuentas por cobrar y pagar con entidades relacionadas

Las transacciones entre la Compañía y sus sociedades relacionadas, forman parte de las transacciones habituales en cuanto a su objeto y condiciones.

La matriz y sus filiales tienen contratadas cuentas corrientes con el Banco de Crédito e Inversiones y realizan inversiones financieras en valores de carácter temporal y operaciones de crédito, que se presentan en el rubro otros pasivos financieros corrientes y no corrientes.

Los derechos y obligaciones mantenidos con esta institución financiera se han clasificado en distintos rubros en los estados financieros consolidados, considerando la naturaleza del saldo y no su calidad de relacionado, de manera de no distorsionar el análisis de los mismos.

Las operaciones descritas con el Banco de Crédito e Inversiones, están sujetas a reajustes e intereses, los que se calculan con tasas y vencimientos normales de mercado.

a) Al 31 de diciembre de 2023 y 2022 se registran los siguientes saldos de cuentas por cobrar con entidades relacionadas:

Corrientes:

<i>Sociedad</i>	<i>RUT</i>	<i>Naturaleza de la relación</i>	<i>Origen de la transacción</i>	<i>Moneda</i>	<i>31.12.2023 M\$</i>	<i>31.12.2022 M\$</i>
GTD Grupo Teleductos S.A.	94.727.000-1	Matriz	Facturas	CLP	-	24
GTD Grupo Teleductos S.A.	94.727.000-1	Matriz	Cuenta corriente mercantil	CLP	1.815.670	587.632
GTD Teleductos S.A.	88.983.600-8	Accionista	Facturas	CLP	-	176.988
GTD Teleductos S.A.	88.983.600-8	Accionista	Cuenta corriente mercantil	CLP	-	2.682.478
GTD Telesat S.A.	96.721.280-6	Accionista	Facturas	CLP	27.935	-
GTD Manquehue S.A.	93.737.000-8	Relacionada con la Matriz	Facturas	CLP	3.527.154	1.312.907
Soc. Inversiones Peñalolén Ltda.	89.132.100-7	Relacionada con la Matriz	Facturas	CLP	-	133
GTD Intesis S.A.	76.534.090-K	Accionista	Cuenta corriente mercantil	CLP	-	13.307
Total					5.370.759	4.773.469

Nota 10 - Cuentas por cobrar y pagar con entidades relacionadas, continuación

No corrientes:

<i>Sociedad</i>	<i>RUT</i>	<i>Naturaleza de la relación</i>	<i>Origen de la Transacción</i>	<i>Moneda</i>	<i>Tasa</i>	31.12.2023 <i>M\$</i>	31.12.2022 <i>M\$</i>
GTD Inversiones Ltda.	76.325.750-9	Relacionada con la Matriz	Deuda	UF	UF + 4% anual	-	30.015.687
Total						-	30.015.687

Con fecha 29 de diciembre de 2023, GTD Inversiones Limitada registra un pago de M\$18.676.251, correspondiente al préstamo proporcionado en conjunto con la filial Blue Two Chile S.A., con fecha de septiembre de 2014.

Con fecha 29 de diciembre de 2023, GTD Inversiones Limitada registra un pago de M\$3.258.665, correspondiente al préstamo proporcionado en conjunto con la filial Compañía de Teléfonos de Coyhaique S.A., con fecha 25 de septiembre de 2014.

Con fecha 30 de septiembre 2023 se realizan las siguientes transacciones de cesión de derechos por conceptos de saldos de cuentas corrientes mercantiles entre siguientes empresas:

- Telsur mantenía una cuenta por cobrar en contra de GTD Grupo Teleductos ascendente a la suma total de M\$3.240.626, deuda cedida a GTD Intesis S.A.
- Telcoy mantenía una cuenta por cobrar en contra de GTD Grupo Teleductos, ascendente a la suma total de M\$5.987.209, deuda cedida a GTD Intesis S.A.

Con fecha 26 de abril de 2023, la Compañía registra por parte de GTD Inversiones Limitada un abono parcial de M\$4.821.577, correspondiente al préstamo proporcionado en conjunto con la filial Blue Two Chile S.A., con fecha 25 de septiembre de 2014.

Con fecha 26 de abril de 2023, la Compañía registra por parte de GTD Inversiones Limitada un abono parcial de M\$5.181.836, correspondiente al préstamo proporcionado en conjunto con la filial Compañía de Teléfonos de Coyhaique S.A., con fecha 25 de septiembre de 2014.

Con fecha 01 de septiembre 2022 se realizan las siguientes transacciones de cesión de derechos por conceptos de saldos de cuentas corrientes mercantiles entre siguientes empresas:

- Blue Two Chile S.A mantenía una cuenta por cobrar en contra de GTD Grupo Teleductos S.A, ascendente a la suma total de M\$674.693 crédito cedido posteriormente a Telsur.
- Blue Two Chile S.A mantenía una cuenta por cobrar en contra de GTD Teleductos S.A., ascendente a la suma total de M\$737.374 crédito cedido posteriormente a Telsur.
- Telsur mantenía una cuenta por cobrar en contra de GTD Teleductos ascendente a la suma total de M\$44.927.217. crédito cedido posteriormente a GTD Grupo Teleductos S.A.
- Telsur mantenía una cuenta por pagar en contra de GTD Grupo Teleductos, ascendente a la suma total de M\$10.114.237 crédito cedido posteriormente a GTD Teleductos S.A.



**Notas a los Estados Financieros Consolidados
al 31 de diciembre de 2023 y 2022
(Cifras en miles de pesos – M\$)**

Nota 10 - Cuentas por cobrar y pagar con entidades relacionadas, continuación

- Telsur mantenía una cuenta por pagar a GTD Teleductos la suma de M\$10.114.237 mientras que, por otra parte, GTD Teleductos mantenía una cuenta por pagar con Telsur la suma de M\$13.437.694, por lo anterior en conformidad a los artículos 1.655 y siguientes del Código Civil, GTD Teleductos y Telsur declararon compensadas las deudas recíprocas individualizadas precedentemente, hasta la concurrencia de M\$10.114.237, quedando un saldo a favor de Telsur de M\$3.323.457.
- Compañía de Teléfonos de Coyhaique S.A. mantenía una cuenta por pagar en contra de GTD Grupo Teleductos, ascendente a la suma total de M\$6.068.660 crédito cedido posteriormente a GTD Teleductos S.A.
- Compañía de Teléfonos de Coyhaique S.A. mantenía una cuenta por pagar a GTD Teleductos la suma de M\$6.068.660 mientras que, por otra parte, GTD Teleductos mantenía una cuenta por pagar con Compañía de Teléfonos de Coyhaique S.A. la suma de M\$6.547.159, por lo anterior en conformidad a los artículos 1.655 y siguientes del Código Civil, GTD Teleductos y Compañía de Teléfonos de Coyhaique S.A. declararon compensadas las deudas recíprocas individualizadas precedentemente, hasta la concurrencia de M\$6.068.660, quedando un saldo a favor de Compañía de Teléfonos de Coyhaique S.A. de M\$478.499.

Con fecha 04 de mayo de 2022, la Compañía registra por parte de GTD Inversiones Limitada un abono parcial de M\$2.769.927, correspondiente al préstamo proporcionado en conjunto con la filial Blue Two Chile S.A., con fecha 25 de septiembre de 2014.

Con fecha 04 de mayo de 2022, la Compañía registra por parte de GTD Inversiones Limitada un abono parcial de M\$3.816.274, correspondiente al préstamo proporcionado en conjunto con la filial Compañía de Teléfonos de Coyhaique S.A., con fecha 25 de septiembre de 2014.

Con fecha 23 de diciembre de 2021, la Compañía ha proporcionado a su entidad relacionada GTD Teleductos S.A la suma de M\$4.098.000, la cual será utilizada para el financiamiento de inversiones propias de su giro. Dichos fondos fueron proporcionados en condiciones de mercado, los cuales serán cancelados en una cuota en la fecha de vencimiento.

Con fecha 30 de diciembre de 2021, la Compañía ha proporcionado a su entidad relacionada GTD Teleductos S.A la suma de M\$2.938.000, la cual será utilizada para el financiamiento de inversiones propias de su giro. Dichos fondos fueron proporcionados en condiciones de mercado, los cuales serán cancelados en una cuota en la fecha de vencimiento.

Con fecha 29 de abril de 2019, la Compañía registra por parte de GTD Inversiones Limitada un abono parcial de M\$6.842.092, correspondiente al préstamo proporcionado en conjunto con la filial Blue Two Chile S.A., con fecha 25 de septiembre de 2014.

Con fecha 29 de abril de 2019, la Compañía registra por parte de GTD Teleductos un abono de M\$474.755, correspondiente al saldo restante por concepto del préstamo realizado el 27 de abril de 2018.

Con fecha 27 de abril de 2018, La Compañía registra por parte de GTD Inversiones Limitada un abono parcial de M\$2.793.511, correspondiente al préstamo proporcionado por Telefónica del Sur S.A el día 25 de septiembre de 2014.

Con fecha 27 de abril de 2018, La Compañía reconoce por parte de GTD Teleductos un abono parcial de M\$4.240.380, correspondiente al préstamo proporcionado por Telefónica del Sur S.A. el día 25 de mayo de 2017.

Nota 10 - Cuentas por cobrar y pagar con entidades relacionadas, continuación

Con fecha 25 de septiembre de 2014, la Compañía, en conjunto con sus filiales Compañía de Teléfonos de Coyhaique S.A. y Blue Two Chile S.A., proporcionaron a su entidad relacionada GTD Inversiones Limitada un préstamo por M\$25.758.057, el cual será utilizado para el financiamiento de inversiones propias de su giro. Dichos fondos fueron proporcionados en condiciones de mercado, los cuales serán cancelados en una cuota en la fecha de vencimiento.

Con fecha 25 de mayo de 2017, la Compañía ha proporcionado a su entidad relacionada GTD Teleductos S.A la suma de M\$4.500.000, la cual será utilizada para el financiamiento de inversiones propias de su giro. Dichos fondos fueron proporcionados en condiciones de mercado, los cuales serán cancelados en una cuota en la fecha de vencimiento.

En el marco de la Solicitud de Cancelación de la Inscripción del Registro de Valores de las acciones de la Compañía, con fecha 23 de agosto de 2017 la Comisión para el Mercado Financiero (ex Superintendencia de Valores y Seguros) emitió Oficio respecto de la aprobación de la operación de préstamo a GTD Teleductos realizada e informada el día 25 de mayo de 2017. Entregados los antecedentes administrativos, con fecha 31 de agosto de 2017 se emitió resolución que cancela inscripción de las acciones de la Compañía del Registro de Valores de esa Superintendencia.

b) Al 31 de diciembre de 2023 y 2022, se registran los siguientes saldos de cuentas por pagar corrientes con entidades relacionadas:

<i>Sociedad</i>	<i>RUT</i>	<i>Naturaleza de la relación</i>	<i>Origen de la Transacción</i>	<i>Moneda</i>	<i>31.12.2023 M\$</i>	<i>31.12.2022 M\$</i>
GTD Medios y Contenidos S.A.	76.534.090-K	Accionista	Facturas	CLP	-	5.409.166
GTD Medios y Contenidos S.A.	76.534.090-K	Accionista	Dividendos	CLP	-	592.744
Rural Telecomunicaciones Chile S.A.	96.956.550-1	Relacionada con la Matriz	Facturas	CLP	112.405	91.674
GTD Teleductos S.A.	88.983.600-8	Accionista	Facturas	CLP	2.493.823	337.431
GTD Teleductos S.A.	88.983.600-8	Accionista	Dividendos	CLP	2.157.734	2.478.705
GTD Telesat S.A.	96.721.280-6	Accionista	Facturas	CLP	-	31.243
GTD Telesat S.A.	96.721.280-6	Accionista	Dividendos	CLP	1.761.415	2.023.414
Securesoft Corporation S.A.C.	20601317461	Relacionada con la Matriz	Facturas	CLP	1.838	-
GTD Intesis S.A.	78.159.800-3	Relacionada con la Matriz	Facturas	CLP	8.520.209	953.972
Comunicaciones Capitulo Ltda.	86.271.600-0	Relacionada con la Matriz	Cuenta corriente mercantil	CLP	490	-
Inmobiliaria e Inversiones El Coigüe Ltda.	79.520.080-0	Relacionada con la Matriz	Facturas	CLP	15.761	-
GTD Colombia S.A.S.	900.195.679-1	Relacionada con la Matriz	Facturas	CLP	21.831	4.619
Total					15.085.506	11.922.968

La Sociedad mantiene con algunas de sus empresas relacionadas, convenio de cuenta corriente mercantil de efectivo, no obligándose las partes a un uso determinado ni los saldos constituyen créditos. Los saldos pertinentes no rendidos devengan un interés a tasas de mercado.

**Notas a los Estados Financieros Consolidados
al 31 de diciembre de 2023 y 2022
(Cifras en miles de pesos – M\$)**

Nota 10 - Cuentas por cobrar y pagar con entidades relacionadas, continuación

Principales transacciones con partes relacionadas

Sociedad	RUT	Naturaleza de la relación	Descripción de la transacción	31.12.2023	31.12.2022	31.12.2023	31.12.2022
				M\$	M\$	Efecto en resultados (cargo)/abono	Efecto en resultados (cargo)/abono
GTD Grupo Teleductos S.A.	94.727.000-1	Matriz	Venta de Servicios	142	131	142	131
			Cuenta corriente mercantil	13.757.736	3.097.651	-	-
			Intereses devengados	57.130	2.510.019	57.130	2.510.019
GTD Teleductos S.A.	88.983.600-8	Accionista	Compra de Servicios	7.667.898	7.136.854	(7.667.898)	(7.136.854)
			Compra de Materiales	698.717	364.921	(34.936)	(18.246)
			Compra de Equipos	670.078	82.360	(33.504)	(4.118)
			Venta de Servicios	17.733.520	15.596.203	17.733.520	15.596.203
			Venta de Materiales	111.649	31.397	5.582	1.570
			Venta de Equipos	331.486	366.078	16.574	18.304
			Cuenta corriente mercantil	4.650.808	8.286.010	-	-
			Intereses devengados	54.882	2.801.753	54.882	(2.801.753)
			Dividendos pagados	18.560.908	8.924.965	-	-
			Dividendos provisorios	2.157.734	2.478.705	-	-
GTD Telesat S.A.	96.721.280-6	Accionista	Compra de Servicios	88.783	49.590	(88.783)	(49.590)
			Venta de Servicios	285.033	254.063	285.033	254.063
			Venta de Equipos	699	-	35	-
			Dividendos pagados	15.151.762	7.285.685	-	-
			Dividendos provisorios	1.761.415	2.023.414	-	-
GTD Intesis S.A.	78.159.800-3	Accionista	Compra de Servicios	21.972.175	26.541.587	(21.972.175)	(26.541.587)
			Venta de Servicios	163.307	133.694	163.307	(133.694)
			Cuenta corriente mercantil	9.227.835	-	-	-
			Intereses devengados	154.593	-	154.593	-
			Dividendos pagados	4.438.543	2.134.262	-	-
GTD Manquehue S.A.	93.737.000-8	Relacionada con la Matriz	Dividendos provisorios	515.986	592.744	-	-
			Compra de Servicios	34.577	152.282	(34.577)	(152.282)
			Venta de Servicios	2.323.710	1.101.698	2.323.710	1.101.698
			Venta de Equipos	1.657.355	487.852	82.868	24.393
			Venta de Materiales	220.589	1.007.631	11.029	50.382
			Compra de Materiales	529.732	616.477	(26.487)	(30.824)
			Compra de Equipos	140.638	429.799	(7.032)	(21.490)
GTD Inversiones Ltda.	76.325.750-9	Relacionada con la Matriz	Intereses y Reajustes Devengados	1.922.643	4.869.309	1.922.643	4.869.309
			Pago de préstamo recibido	31.938.329	6.586.202	-	-
Rural Telecomunicaciones Chile S.A.	96.956.550-1	Relacionada con la Matriz	Compra de Servicios	191.061	17.140,3	(191.061)	(17.140,3)
			Venta de Servicios	1	-	1	-
GTD Colombia SAS.	900.195.679-1	Relacionada con la Matriz	Compra de Servicios	21.552	30.750	(21.552)	(30.750)
GTD PERU S A	00000266-6	Relacionada con la Matriz	Compra de Servicios	-	25.456	-	(25.456)
Securesoft Corporation S.A.C.	20601317461	Relacionada con la Matriz	Compra de Servicios	4.231	-	4.231	-
Inmobiliaria e Inversiones El Coigue Ltda	79.520.080-0	Relacionada con la Matriz	Compra de Servicios	138.666	170.179	(138.666)	(170.179)
Red Pacifico SPA	76.560.668-3	Relacionada con la Matriz	Dividendos pagados	555.637	265.912	-	-
			Dividendos provisorios	64.801	73.864	-	-
			Venta de Servicios	363	65	363	65
Soc Inversiones Peñalolén Ltda.	89.132.100-7	Relacionada con la Matriz	Venta de materiales	12	3.304	1	165
			Venta de Servicios	(133)	384	(133)	384
Universidad Austral de Chile	81.380.500-6	Director en Común (*)	Venta de Servicios	176.180	826.845	176.180	826.845

No existen garantías, otorgadas o recibidas por las transacciones con partes relacionadas.

No existen deudas de dudoso cobro relativo a saldo pendientes que ameriten provisión ni gastos reconocidos por este concepto.

(*) Al 31 de diciembre del 2023, ya no existe relación porque el Director en común renunció al Directorio de la UACH.

Nota 10 - Cuentas por cobrar y pagar con entidades relacionadas, continuación

d) Remuneraciones y beneficios recibidos por el personal clave de la Compañía:

<i>Gastos a empleados</i>	31.12.2023 <i>M\$</i>	31.12.2022 <i>M\$</i>
Sueldos, salarios, indemnizaciones y otros	(1.927.336)	(1.770.707)
Remuneraciones y dietas del Directorio	(470.717)	(407.315)
Totales	(2.398.053)	(2.178.022)

El personal clave está compuesto por el Directorio, Gerente General y Gerentes de Área.

En la Junta General Ordinaria de Accionistas, celebrada el día 18 de abril de 2023, se fijó como remuneración del directorio, una dieta bruta por sesión asistida ascendente a 100 unidades de fomento en el caso de cada director y 200 unidades de fomento en el caso del presidente, todos con tope de una sesión mensual.

Los miembros de la Alta Administración y demás personas que asumen la gestión de la Compañía, así como los accionistas o las personas naturales o jurídicas a las que representan, no han participado al 31 de diciembre de 2023 y 2022, en transacciones inusuales y/o relevantes de la Compañía.

Nota 11 - Inventarios

La composición de este rubro es la siguiente:

<i>Conceptos</i>	31.12.2023 <i>M\$</i>	31.12.2022 <i>M\$</i>
Materiales y equipos para clientes (instalación y mantención)	5.044.578	6.378.978
Materiales y equipos para infraestructura (instalación y mantención)	2.360.899	3.780.211
Otros materiales (*)	1.673.959	2.122.380
Totales	9.079.436	12.281.569

Al 31 de diciembre de 2023, el saldo de inventarios se encuentra neto de estimación por obsolescencia por M\$441.576 (M\$182.148 al 31 de diciembre 2022).

(*) Corresponden a equipos computacionales, repuestos, accesorios para el call center entre otros.

Nota 12 - Activos no corrientes clasificados como mantenidos para la venta

La Compañía se encuentra ofreciendo un terreno en Las Ánimas de la ciudad de Valdivia.

A continuación, se detalla el monto que forma parte de los activos mantenidos para la venta al 31 de diciembre de 2023 y 2022:

<i>Activos no corrientes clasificados como mantenidos para la venta</i>	31.12.2023 M\$	31.12.2022 M\$
Terrenos	-	304.339
Totales	-	304.339

Al 31 de diciembre de 2023 se reclasificó un terreno mantenido para la venta al rubro de propiedades, planta y equipo.

Nota 13 - Patrimonio

a) Capital Pagado:

Al 31 de diciembre de 2023 y 2022, el capital pagado de la Compañía se compone de la siguiente forma:

Número de acciones al 31 de diciembre de 2023 y 2022:

<i>Serie</i>	<i>Número de acciones</i>	<i>Número de acciones pagadas</i>	<i>Número de acciones con derecho a voto</i>
Serie única	224.764.525	224.764.525	224.764.525

Capital suscrito y pagado al 31 de diciembre de 2023 y 2022:

<i>Serie</i>	<i>Capital suscrito M\$</i>	<i>Capital pagado M\$</i>
Serie única	32.043.765	32.043.765

b) Distribución de accionistas:

En consideración a lo establecido por la Comisión para el Mercado Financiero, se presenta la distribución de accionistas según su participación en la Compañía al 31 de diciembre de 2023:

<i>Tipo de accionistas</i>	<i>Porcentaje de participación %</i>	<i>Número de accionistas</i>
10% o más de participación	97,19	3
Menos de 10% de participación:		
Inversión igual o superior a UF 200	1,93	9
Inversión menor a UF 200	0,88	412
Totales	100,00	424
Controlador de la Sociedad	97,19	3



**Notas a los Estados Financieros Consolidados
al 31 de diciembre de 2023 y 2022
(Cifras en miles de pesos – M\$)**

Nota 13 - Patrimonio, continuación

c) Dividendos:

i) Política de dividendos:

De acuerdo a lo establecido en la ley N°18.046, salvo a acuerdo diferente adoptado en Junta de Accionistas por unanimidad de las acciones emitidas, cuando exista utilidad deberá destinarse a lo menos el 30% de la misma al reparto de dividendos.

Con fecha 18 de abril de 2023, la Junta General Ordinaria de Accionistas acordó como política de distribución de dividendos para los ejercicios futuros, repartir un dividendo ascendente, al menos, al 30% de la utilidad neta de cada ejercicio y el reparto de dividendos provisorios con cargo al respectivo ejercicio en monto y oportunidades que el Directorio determine. Asimismo, la Junta acordó facultar al Directorio para distribuir dividendos eventuales y/o adicionales durante el presente ejercicio y hasta la celebración de la próxima Junta Ordinaria de Accionistas con cargo a la cuenta de resultados retenidos, sin perjuicio de la imputación final que resuelva la Junta.

ii) Dividendos distribuidos:

En junta Ordinaria de accionistas celebrada el 18 de abril de 2023, se acordó pagar un dividendo definitivo de \$77,74 por acción con cargo a las utilidades del ejercicio 2022. El monto a distribuir ascendió a M\$17.720.414, equivalente al 100% de las utilidades liquidadas del referido ejercicio. La fecha de pago fue a contar del 27 de abril de 2023.

En junta Extra Ordinaria de accionistas celebrada el 20 de diciembre de 2023, se acordó pagar un dividendo eventual de \$96,91 por acción con cargo a las utilidades acumuladas de ejercicios anteriores. El monto a distribuir ascendió a M\$21.930.647. La fecha de pago fue a contar del 29 de diciembre de 2023. Al cierre de los estados financieros al 31 de diciembre de 2023, el pago efectivo es de M\$39.623.686 que incluye dividendos pagados del período anterior.

En junta Ordinaria de accionistas celebrada el 26 de abril de 2022, se acordó pagar un dividendo definitivo de \$83,98 por acción con cargo a las utilidades del ejercicio 2021. El monto a distribuir ascendió a M\$19.059.664, equivalente al 100% de las utilidades liquidadas del referido ejercicio. La fecha de pago fue a contar del 4 de mayo de 2022. Al cierre de los estados financieros al 31 de diciembre de 2022, el pago efectivo es de M\$19.087.140 que incluye dividendos pagados del período anterior.

d) Utilidad líquida distribuible:

Para la determinación de la utilidad líquida distribuible, la Compañía acordó la política de no efectuar ajustes a la ganancia (pérdida) atribuible a los propietarios de la controladora del estado de resultados integrales del ejercicio.

Nota 13 - Patrimonio, continuación

e) Participación no Controladora:

Este rubro corresponde al reconocimiento de la porción del patrimonio y resultado de las filiales que pertenecen a terceras personas. El detalle para los correspondientes períodos es el siguiente:

Filiales	Porcentaje de interés minoritario		Interés minoritario patrimonio		Participación en resultado Utilidad (pérdida)	
	31.12.2023	31.12.2022	31.12.2023	31.12.2022	31.12.2023	31.12.2022
	%	%	M\$	M\$	M\$	M\$
Telefónica de Coyhaique S.A.	4,5400	4,5600	988.216	1.170.018	205.286	247.542
Blue Two Chile S.A.	0,0122	0,0122	2.284	3.071	350	588
Total			990.500	1.173.089	205.636	248.130

Las cifras de resultado por acción han sido calculadas dividiendo los montos respectivos de ingresos, por el número promedio ponderado de acciones comunes en circulación durante el período. La Compañía no ha emitido deuda convertible u otros valores patrimoniales. Consecuentemente, no existen efectos potencialmente dilutivos de los ingresos por acción de la Compañía.

Nota 14 - Otros pasivos financieros

El detalle de otros pasivos financieros se compone de las siguientes partidas:

Conceptos	31.12.2023		31.12.2022	
	M\$		M\$	
	Corriente	No corriente	Corriente	No corriente
Préstamos bancarios	5.095.867	4.986.667	5.139.922	9.993.333
Bonos	7.612.025	49.544.777	7.291.507	54.344.931
Totales	12.707.892	54.531.444	12.431.429	64.338.264

**Notas a los Estados Financieros Consolidados
al 31 de diciembre de 2023 y 2022
(Cifras en miles de pesos – M\$)**

Nota 14 - Otros pasivos financieros, continuación

La siguiente tabla detalla los cambios en los pasivos que se originan de actividades de financiamiento de la Compañía, incluyendo aquellos cambios que representan flujos de efectivo y cambios que no representan flujos de efectivo al 31 de diciembre de 2023 y 2022. Los pasivos que se originan de actividades de financiamiento son aquellos para los que flujos de efectivo fueron, o flujos de efectivo serán, clasificados en el estado de flujos de efectivo como flujos de efectivo de actividades de financiamiento.

Pasivos que se originan de actividades de financiamiento	Saldos 01.01.2023 M\$	Flujos de efectivo de financiamiento				Intereses y reajustes M\$	Nuevos arrendamientos financieros M\$	Saldos 31.12.2023 M\$
		Provenientes M\$	Pago de capital M\$	Intereses M\$	Total M\$			
Préstamos Bancarios	15.133.255	-	(5.006.666)	(361.337)	(5.368.003)	317.282	-	10.082.534
Bonos	61.636.438	-	(7.289.832)	(2.533.363)	(9.823.195)	5.343.559	-	57.156.802
Pasivos por arrendamientos	3.361.025	-	(1.599.150)	(122.784)	(1.721.934)	122.784	1.165.992	2.927.867
Total	80.130.718	-	(13.895.648)	(3.017.484)	(16.913.132)	5.783.625	1.165.992	70.167.203

Pasivos que se originan de actividades de financiamiento	Saldos 01.01.2022 M\$	Flujos de efectivo de financiamiento				Intereses y reajustes M\$	Nuevos arrendamientos financieros M\$	Saldos 31.12.2022 M\$
		Provenientes M\$	Pago de capital M\$	Intereses M\$	Total M\$			
Préstamos Bancarios	15.134.482	-	-	(396.454)	(396.454)	395.227	-	15.133.255
Bonos	60.664.777	-	(6.772.497)	(2.630.697)	(9.403.194)	10.374.855	-	61.636.438
Pasivos por arrendamientos	3.303.094	-	(1.432.720)	(134.257)	(1.566.977)	134.257	1.490.651	3.361.025
Total	79.102.353	-	(8.205.217)	(3.161.408)	(11.366.625)	10.904.339	1.490.651	80.130.718

Las principales características de la deuda bancaria y bonos, son las siguientes:

i. Crédito Bancario:

Crédito en pesos otorgado por el banco de Chile, a un plazo de 5 años con 2 años de gracia, obtenido el 27 de agosto del 2020 con vencimiento final al 27 de agosto del 2025, costo financiero fijo expresado en una tasa fija anual del 2,24%, realizándose los pagos de manera semestral.

Crédito en pesos otorgado por el banco Itaú Corpbanca, a un plazo de 5 años con 2 años de gracia, obtenido el 31 de agosto del 2020 con vencimiento final al 30 de agosto del 2025, costo financiero fijo expresado en una tasa fija anual del 3,31%, realizándose los pagos de manera semestral.



**Notas a los Estados Financieros Consolidados
al 31 de diciembre de 2023 y 2022
(Cifras en miles de pesos – M\$)**

Nota 14 - Otros pasivos financieros, continuación

ii. Bono Serie K:

Emisión en UF, a un plazo de 21 años con 10 de gracia, fecha de emisión nominal el 30 de mayo de 2010 con vencimiento al 30 de mayo del 2031, prepagable a partir del 30 de mayo del 2015, tasa fija anual de 4,20%, amortización semestral de capital e intereses. Los covenants de este bono se indican en la nota 23 de Contingencias y Restricciones.

iii. Bono Serie L:

Emisión en UF, a un plazo de 21 años con 10 de gracia, fecha de emisión nominal el 15 de mayo del 2011 con vencimiento al 15 de mayo del 2032, prepagable a partir del 15 de mayo del 2016, tasa fija anual de 4%, amortización semestral de capital e intereses. Los covenants de este bono se indican en la nota 23 de Contingencias y Restricciones.

Ambas series de bonos están inscritas en la Bolsa de Comercio y en la Comisión para el Mercado Financiero.

**Notas a los Estados Financieros Consolidados
al 31 de diciembre de 2023 y 2022
(Cifras en miles de pesos – M\$)**

Nota 14 - Otros pasivos financieros, continuación

El siguiente es el detalle del valor contable de los préstamos que generan intereses al 31 de diciembre de 2023:

R.U.T. Entidad Deudora	Entidad Deudora	Pais Entidad Deudora	R.U.T. Acreedor	Acreedores al 31 de diciembre de 2023	Pais Acreedor	Moneda	Tipo Amortización	Total Deuda Vigente al 31.12.2023 M\$	Deuda Corriente al 31.12.2023 M\$	Hasta 90 días M\$	Más de 90 días hasta 1 año M\$	Deuda No Corriente al 31.12.2023 M\$	De 1 a 2 años M\$	De 2 a 3 años M\$	De 3 a 4 años M\$	De 4 a 5 años M\$	5 años o más M\$	Tasa Efectiva Anual	Tasa Nominal Anual	Vencimiento
90.299.000-3	Telefónica del Sur S.A.	Chile	97.023.000-9	Obligaciones de Largo Plazo con Bancos																
				BANCO ITAU- CORPBANCA	Chile	CLP	Semestral	3.370.726	1.704.059	870.726	833.333	1.666.667	1.666.667	-	-	-	-	3,34%	3,31%	2025
90.299.000-3	Telefónica del Sur S.A.	Chile	97.004.000-5	BANCO CHILE	Chile	CLP	Semestral	6.711.808	3.391.808	1.721.808	1.670.000	3.320.000	3.320.000	-	-	-	-	2,25%	2,24%	2025
				Total Obligaciones Largo Plazo con Bancos				10.082.534	5.095.867	2.592.534	2.503.333	4.986.667	4.986.667	-	-	-	-			
90.299.000-3	Telefónica del Sur S.A.	Chile		Bonos																
				Bonos Serie K	Chile	UF	Semestral	44.607.810	6.081.080	-	6.081.080	38.526.730	5.927.286	5.927.286	5.927.286	5.927.286	14.817.586	4,08%	4,20%	2031
90.299.000-3	Telefónica del Sur S.A.	Chile		Bonos Serie L	Chile	UF	Semestral	12.548.992	1.530.945	-	1.530.945	11.018.047	1.469.016	1.469.016	1.469.016	1.469.016	5.141.983	3,95%	4,00%	2032
				Total Bonos				57.156.802	7.612.025	-	7.612.025	49.544.777	7.396.302	7.396.302	7.396.302	7.396.302	19.959.569			
				Total Deuda				67.239.336	12.707.892	2.592.534	10.115.358	54.531.444	12.382.969	7.396.302	7.396.302	7.396.302	19.959.569			

El siguiente es el detalle del valor nominal de los préstamos que generan intereses al 31 de diciembre de 2023:

R.U.T. Entidad Deudora	Entidad Deudora	Pais Entidad Deudora	R.U.T. Acreedor	Acreedores al 31 de diciembre de 2023	Pais Acreedor	Moneda	Tipo Amortización	Total Deuda Vigente al 31.12.2023 M\$	Deuda Corriente al 31.12.2023 M\$	Hasta 90 días M\$	Más de 90 días hasta 1 año M\$	Deuda No Corriente al 31.12.2023 M\$	De 1 a 2 años M\$	De 2 a 3 años M\$	De 3 a 4 años M\$	De 4 a 5 años M\$	5 años o más M\$	Tasa Efectiva Anual	Tasa Nominal Anual	Vencimiento
90.299.000-3	Telefónica del Sur S.A.	Chile	97.023.000-9	Obligaciones de Largo Plazo con Bancos																
				BANCO ITAU- CORPBANCA	Chile	CLP	Semestral	3.473.395	1.765.123	888.806	876.317	1.708.272	1.708.272	-	-	-	-	6,05%	6,05%	2025
90.299.000-3	Telefónica del Sur S.A.	Chile	97.004.000-5	BANCO CHILE	Chile	CLP	Semestral	6.848.971	3.472.368	1.745.849	1.726.519	3.376.603	3.376.603	-	-	-	-	6,05%	6,05%	2025
				Total Obligaciones Largo Plazo con Bancos				10.322.366	5.237.491	2.634.655	2.602.836	5.084.875	5.084.875	-	-	-	-			
90.299.000-3	Telefónica del Sur S.A.	Chile		Bonos																
				Bonos Serie K	Chile	UF	Semestral	51.780.226	7.703.764	-	7.703.764	44.076.462	7.457.692	7.211.620	6.965.548	6.719.476	15.722.126	4,08%	4,20%	2031
90.299.000-3	Telefónica del Sur S.A.	Chile		Bonos Serie L	Chile	UF	Semestral	14.737.816	1.952.433	-	1.952.433	12.785.383	1.894.147	1.835.861	1.777.575	1.719.289	5.558.511	3,95%	4,00%	2032
				Total Bonos				66.518.042	9.656.197	-	9.656.197	56.861.845	9.351.839	9.047.481	8.743.123	8.438.765	21.280.637			
				Total Deuda				76.840.408	14.893.688	2.634.655	12.259.033	61.946.720	14.436.714	9.047.481	8.743.123	8.438.765	21.280.637			

**Notas a los Estados Financieros Consolidados
al 31 de diciembre de 2023 y 2022
(Cifras en miles de pesos – M\$)**

Nota 14 - Otros pasivos financieros, continuación

El siguiente es el detalle del valor contable de los préstamos que generan intereses al 31 de diciembre de 2022:

R.U.T. Entidad Deudora	Entidad Deudora	Pais Entidad Deudora	R.U.T. Acreedor	Acreedores al 31 de diciembre de 2022	Pais Acreedor	Moneda	Tipo Amortización	Total Deuda Vigente al 31.12.2022 M\$	Deuda Corriente al 31.12.2022 M\$	Hasta 90 días M\$	Más de 90 días hasta 1 año M\$	Deuda No Corriente al 31.12.2022 M\$	De 1 a 2 años M\$	De 2 a 3 años M\$	De 3 a 4 años M\$	De 4 a 5 años M\$	5 años o más M\$	Tasa Efectiva Anual	Tasa Nominal Anual	Vencimiento
90.299.000-3	Telefónica del Sur S.A.	Chile	97.023.000-9	BANCO ITAU- CORPBANCA	Chile	CLP	Semestral	5.056.086	1.722.753	889.420	833.333	3.333.333	1.666.666	1.666.667	-	-	-	3,34%	3,31%	2025
90.299.000-3	Telefónica del Sur S.A.	Chile	97.004.000-5	BANCO CHILE	Chile	CLP	Semestral	10.077.169	3.417.169	1.747.169	1.670.000	6.660.000	3.340.000	3.320.000	-	-	-	2,25%	2,24%	2025
				Total Obligaciones Largo Plazo con Bancos				15.133.255	5.139.922	2.636.589	2.503.333	9.993.333	5.006.666	4.986.667	-	-	-			
90.299.000-3	Telefónica del Sur S.A.	Chile		Bonos	Chile	UF	Semestral	48.252.084	5.823.568	-	5.823.568	42.428.516	5.657.220	5.657.219	5.657.219	5.657.219	19.799.639	4,08%	4,20%	2031
90.299.000-3	Telefónica del Sur S.A.	Chile		Bonos Serie K	Chile	UF	Semestral	13.384.354	1.467.939	-	1.467.939	11.916.415	1.401.881	1.401.881	1.401.881	1.401.881	6.308.891	3,95%	4,00%	2032
				Bonos Serie L																
				Total Bonos				61.636.438	7.291.507	-	7.291.507	54.344.931	7.059.101	7.059.100	7.059.100	7.059.100	26.108.530			
				Total Deuda				76.769.693	12.431.429	2.636.589	9.794.840	64.338.264	12.065.767	12.045.767	7.059.100	7.059.100	26.108.530			

El siguiente es el detalle del valor nominal de los préstamos que generan intereses al 31 de diciembre de 2022:

R.U.T. Entidad Deudora	Entidad Deudora	Pais Entidad Deudora	R.U.T. Acreedor	Acreedores al 31 de diciembre de 2022	Pais Acreedor	Moneda	Tipo Amortización	Total Deuda Vigente al 31.12.2022 M\$	Deuda Corriente al 31.12.2022 M\$	Hasta 90 días M\$	Más de 90 días hasta 1 año M\$	Deuda No Corriente al 31.12.2022 M\$	De 1 a 2 años M\$	De 3 a 4 años M\$	De 4 a 5 años M\$	5 años o más M\$	Tasa Efectiva Anual	Tasa Nominal Anual	Vencimiento	
90.299.000-3	Telefónica del Sur S.A.	Chile	97.023.000-9	BANCO ITAU- CORPBANCA	Chile	CLP	Semestral	5.293.609	1.820.367	916.543	903.824	3.473.242	1.764.741	1.708.501	-	-	-	6,05%	6,05%	2025
90.299.000-3	Telefónica del Sur S.A.	Chile	97.004.000-5	BANCO CHILE	Chile	CLP	Semestral	10.397.655	3.548.303	1.784.489	1.763.814	6.849.352	3.472.759	3.376.593	-	-	-	6,05%	6,05%	2025
				Total Obligaciones Largo Plazo con Bancos				15.691.264	5.368.670	2.701.032	2.667.638	10.322.594	5.237.500	5.085.094	-	-	-			
90.299.000-3	Telefónica del Sur S.A.	Chile		Bonos	Chile	UF	Semestral	57.005.100	7.587.154	-	7.587.154	49.417.946	7.352.308	7.117.463	6.882.617	6.647.771	21.417.787	4,08%	4,20%	2031
90.299.000-3	Telefónica del Sur S.A.	Chile		Bonos Serie K	Chile	UF	Semestral	15.984.443	1.918.987	-	1.918.987	14.066.456	1.863.360	1.807.733	1.752.106	1.696.480	6.945.777	3,95%	4,00%	2032
				Bonos Serie L																
				Total Bonos				72.989.543	9.506.141	-	9.506.141	63.483.402	9.215.668	8.925.196	8.634.723	8.344.251	28.363.564			
				Total Deuda				88.680.807	14.874.811	2.701.032	12.173.779	73.805.996	14.453.168	14.010.290	8.634.723	8.344.251	28.363.564			



Notas a los Estados Financieros Consolidados
al 31 de diciembre de 2023 y 2022
(Cifras en miles de pesos – M\$)

Nota 15 - Pasivos por arrendamientos

Los montos asignados a este rubro corresponden a la aplicación de la norma NIIF 16, arrendamientos. Los saldos al 31 de diciembre de 2023 y 2022 son los siguientes:

<i>Conceptos</i>	<i>31.12.2023</i>		<i>31.12.2022</i>	
	<i>M\$</i>		<i>M\$</i>	
	<i>Corriente</i>	<i>No corriente</i>	<i>Corriente</i>	<i>No corriente</i>
Pasivos por arrendamientos	1.059.510	1.868.357	997.086	2.363.939
Totales	1.059.510	1.868.357	997.086	2.363.939

**Notas a los Estados Financieros Consolidados
al 31 de diciembre de 2023 y 2022
(Cifras en miles de pesos – M\$)**

Nota 15 - Pasivos por arrendamientos, continuación

El siguiente es el detalle del valor contable de los pasivos por arrendamientos que generan intereses al 31 de diciembre de 2023:

R.U.T. Acreedor	Acreedores al 31 de diciembre de 2023	Pais Acreedor	Moneda	Tipo Amortización	Deuda Vigente al 31.12.2023 M\$	Deuda Corriente al 31.12.2023 M\$	Hasta 90 días M\$	Más de 90 días hasta 1 año M\$	Deuda No Corriente al 31.12.2023 M\$	De 1 a 2 años M\$	De 2 a 3 años	De 3 a 4 años	De 4 a 5 años M\$	5 o más años M\$	Tasa Efectiva Anual	Tasa Nominal Anual	Vencimiento
Pasivos por arrendamientos																	
85.208.700-5	Rentaequipos leasing S.A.	Chile	UF	Mensual	127.725	62.159	39.665	22.494	65.566	30.895	31.959	2.712	-	-	3,39%	3,39%	2027
86.906.100-K	Arrendamiento de vehiculos Salfa Sur Ltda.	Chile	UF	Mensual	584.472	186.613	53.697	132.916	397.859	183.917	168.221	45.721	-	-	5,78%	5,78%	2027
79.520.080-0	Inmobiliaria e inversiones El Coigue Ltda.	Chile	UF	Mensual	1.247.873	103.648	25.527	78.121	1.144.225	107.856	112.235	116.791	121.533	685.810	4,02%	4,02%	2033
4.374.833-5	Juan Alejo Saba Balut	Chile	UF	Mensual	66.279	52.758	12.994	39.764	13.521	13.521	-	-	-	-	4,02%	4,02%	2025
89.691.100-7	Inmobiliaria Loncotrarro Ltda.	Chile	UF	Mensual	48.918	37.376	9.205	28.171	11.542	11.542	-	-	-	-	4,02%	4,02%	2025
6.964.932-7	Visnia Ines Lopez Lobovsky	Chile	UF	Mensual	17.017	17.017	4.196	12.821	-	-	-	-	-	-	3,75%	3,75%	2024
76.954.258-2	Inmobiliaria e Inversiones Los Almendros	Chile	UF	Mensual	1.423	1.423	1.423	-	-	-	-	-	-	-	4,02%	4,02%	2024
76.568.140-5	Sociedad Hermanos Vargas Ltda	Chile	UF	Mensual	234.863	46.242	11.365	34.877	188.621	48.381	50.619	52.960	36.661	-	4,53%	4,53%	2028
88.983.600-8	GTD Teleductos S.A.	Chile	UF	Mensual	599.297	552.274	136.015	416.259	47.023	47.023	-	-	-	-	4,02%	4,02%	2025
Total pasivos por arrendamientos					2.927.867	1.059.510	294.087	765.423	1.868.357	443.135	363.034	218.184	158.194	685.810			

El siguiente es el detalle del valor nominal de los pasivos por arrendamientos que generan intereses al 31 de diciembre de 2023:

Acreedores al 31 de diciembre de 2023	Pais Acreedor	Moneda	Tipo Amortización	Deuda Vigente al 31.12.2023 M\$	Deuda Corriente al 31.12.2023 M\$	Hasta 90 días M\$	Más de 90 días hasta 1 año M\$	Deuda No Corriente al 31.12.2023 M\$	De 1 a 2 años M\$	De 2 a 3 años	De 3 a 4 años	De 4 a 5 años M\$	5 o más años M\$	Tasa Efectiva Anual	Tasa Nominal Anual	Vencimiento
Pasivos por arrendamientos																
Rentaequipos leasing S.A.	Chile	UF	Mensual	133.094	65.094	40.614	24.480	68.000	32.640	32.640	2.720	-	-	3,39%	3,39%	2027
Arrendamiento de vehiculos Salfa Sur Ltda.	Chile	UF	Mensual	627.994	208.463	59.880	148.583	419.531	198.110	174.480	46.941	-	-	5,78%	5,78%	2027
Inmobiliaria e inversiones El Coigue Ltda.	Chile	UF	Mensual	1.515.121	151.513	37.879	113.634	1.363.608	151.512	151.512	151.512	151.512	757.560	4,02%	4,02%	2033
Juan Alejo Saba Balut	Chile	UF	Mensual	68.054	54.443	13.611	40.832	13.611	13.611	-	-	-	-	4,02%	4,02%	2025
Inmobiliaria Loncotrarro Ltda.	Chile	UF	Mensual	50.344	38.648	9.662	28.986	11.696	11.696	-	-	-	-	4,02%	4,02%	2025
Visnia Ines Lopez Lobovsky	Chile	UF	Mensual	17.359	17.359	4.340	13.019	-	-	-	-	-	-	3,75%	3,75%	2024
Inmobiliaria e Inversiones Los Almendros	Chile	UF	Mensual	1.432	1.432	1.432	-	-	-	-	-	-	-	4,02%	4,02%	2024
Sociedad Hermanos Vargas Ltda	Chile	UF	Mensual	261.005	55.929	13.982	41.947	205.076	55.930	55.930	55.930	37.286	-	4,53%	4,53%	2028
GTD Teleductos S.A.	Chile	UF	Mensual	613.326	566.147	141.537	424.610	47.179	47.179	-	-	-	-	4,02%	4,02%	2025
Total pasivos por arrendamientos				3.287.729	1.159.028	322.937	836.091	2.128.701	510.678	414.562	257.103	188.798	757.560			

**Notas a los Estados Financieros Consolidados
al 31 de diciembre de 2023 y 2022
(Cifras en miles de pesos – M\$)**

Nota 15 - Pasivos por arrendamientos, continuación

El siguiente es el detalle del valor contable de los pasivos por arrendamientos que generan intereses al 31 de diciembre de 2022:

R.U.T. Acreedor	Acreedores al 31 de diciembre de 2022	Pais Acreedor	Moneda	Tipo Amortización	Deuda Vigente al 31.12.2022 M\$	Deuda Corriente al 31.12.2022 M\$	Hasta 90 días M\$	Más de 90 días hasta 1 año M\$	Deuda No Corriente al 31.12.2022 M\$	De 1 a 2 años M\$	De 2 a 3 años	De 3 a 4 años	De 4 a 5 años M\$	5 o más años M\$	Tasa Efectiva Anual	Tasa Nominal Anual	Vencimiento
85.208.700-5	Rentaequipos leasing S.A.	Chile	UF	Mensual	64.608	64.608	64.608	-	-	-	-	-	-	-	4,02%	4,02%	2023
86.906.100-K	Arrendamiento de vehículos Salfa Sur Ltda.	Chile	UF	Mensual	546.889	163.756	78.249	85.507	383.133	130.684	135.585	116.864	-	-	3,75%	3,75%	2026
96.565.580-8	Compañía de leasing Tattersall S.A.	Chile	UF	Mensual	2.073	2.073	2.073	-	-	-	-	-	-	-	4,02%	4,02%	2022
79.520.080-0	Inmobiliaria e inversiones El Coigue Ltda.	Chile	UF	Mensual	1.347.477	99.604	24.531	75.073	1.247.873	103.648	107.856	112.235	116.791	807.343	4,02%	4,02%	2033
4.374.833-5	Juan Alejo Saba Balut	Chile	UF	Mensual	116.978	50.699	12.486	38.213	66.279	52.758	13.521	-	-	-	4,02%	4,02%	2025
89.691.100-7	Inmobiliaria Loncostraro Ltda.	Chile	UF	Mensual	84.836	35.918	8.846	27.072	48.918	37.376	11.542	-	-	-	4,02%	4,02%	2025
6.964.932-7	Visnia Ines Lopez Lobovsky	Chile	UF	Mensual	33.419	16.402	4.044	12.358	17.017	17.017	-	-	-	-	3,75%	3,75%	2024
76.954.258-2	Inmobiliaria e Inversiones Los Almendros	Chile	UF	Mensual	6.975	5.552	1.367	4.185	1.423	1.423	-	-	-	-	4,02%	4,02%	2024
76.568.140-5	Sociedad Hermanos Vargas Ltda.	Chile	UF	Mensual	27.748	27.748	10.319	17.429	-	-	-	-	-	-	4,02%	4,02%	2023
88.983.600-8	GTD Teleductos S.A.	Chile	UF	Mensual	1.130.022	530.726	130.708	400.018	599.296	552.274	47.022	-	-	-	4,02%	4,02%	2025
	Total pasivos por arrendamientos				3.361.025	997.086	337.231	659.855	2.363.939	895.180	315.526	229.099	116.791	807.343			

El siguiente es el detalle del valor nominal de los pasivos por arrendamientos que generan intereses al 31 de diciembre de 2022:

R.U.T. Acreedor	Acreedores al 31 de diciembre de 2022	Pais Acreedor	Moneda	Tipo Amortización	Deuda Vigente al 31.12.2022 M\$	Deuda Corriente al 31.12.2022 M\$	Hasta 90 días M\$	Más de 90 días hasta 1 año M\$	Deuda No Corriente al 31.12.2022 M\$	De 1 a 2 años M\$	De 2 a 3 años	De 3 a 4 años	De 4 a 5 años M\$	5 o más años M\$	Tasa Efectiva Anual	Tasa Nominal Anual	Vencimiento
	Pasivos por arrendamientos																
85.208.700-5	Rentaequipos leasing S.A.	Chile	UF	Mensual	65.038	65.038	65.038	-	-	-	-	-	-	-	4,02%	4,02%	2023
86.906.100-K	Arrendamiento de vehículos Salfa Sur Ltda.	Chile	UF	Mensual	584.728	180.647	84.406	96.241	404.081	142.617	142.617	118.847	-	-	3,75%	3,75%	2026
96.565.580-8	Compañía de leasing Tattersall S.A.	Chile	UF	Mensual	2.079	2.079	2.079	-	-	-	-	-	-	-	4,02%	4,02%	2022
79.520.080-0	Inmobiliaria e inversiones El Coigue Ltda.	Chile	UF	Mensual	1.666.633	151.512	37.878	113.634	1.515.121	151.512	151.512	151.512	151.512	909.073	4,02%	4,02%	2033
4.374.833-5	Juan Alejo Saba Balut	Chile	UF	Mensual	122.497	54.443	13.611	40.832	68.054	54.443	13.611	-	-	-	4,02%	4,02%	2025
89.691.100-7	Inmobiliaria Loncostraro Ltda.	Chile	UF	Mensual	88.992	38.648	9.662	28.986	50.344	38.648	11.696	-	-	-	4,02%	4,02%	2024
6.964.932-7	Visnia Ines Lopez Lobovsky	Chile	UF	Mensual	34.718	17.359	4.340	13.019	17.359	17.359	-	-	-	-	3,75%	3,75%	2024
76.954.258-2	Inmobiliaria e Inversiones Los Almendros	Chile	UF	Mensual	7.161	5.729	1.432	4.297	1.432	1.432	-	-	-	-	4,02%	4,02%	2024
76.568.140-5	Sociedad Hermanos Vargas Ltda.	Chile	UF	Mensual	28.165	28.165	10.562	17.603	-	-	-	-	-	-	4,02%	4,02%	2023
88.983.600-8	GTD Teleductos S.A.	Chile	UF	Mensual	1.179.472	566.147	141.537	424.610	613.325	566.146	47.179	-	-	-	4,02%	4,02%	2025
	Total pasivos por arrendamientos				3.779.483	1.109.767	370.545	739.222	2.669.716	972.157	366.615	270.359	151.512	909.073			

Nota 16 - Otros pasivos no financieros

Se incluyen en este rubro los montos obtenidos en remates de acciones de accionistas fallecidos, ingresos percibidos y no devengados e ingresos por modificaciones viales.

<i>Otros Pasivos No Financieros</i>	31.12.2023		31.12.2022	
	M\$		M\$	
	<i>Corriente</i>	<i>No corriente</i>	<i>Corriente</i>	<i>No corriente</i>
Ingresos por adelantado	242.430	3.200.248	157.225	1.752.151
Saldo final	242.430	3.200.248	157.225	1.752.151

Los ingresos por adelantado corresponden principalmente a proyectos que se facturan al comienzo de su ejecución.

Nota 17 - Beneficios y gastos a empleados

a) El detalle de los beneficios y gastos a empleados se muestra en el siguiente cuadro:

<i>Beneficios y gastos a empleados</i>	31.12.2023	31.12.2022
	M\$	M\$
Sueldos y salarios	(16.633.870)	(16.341.762)
Beneficios a corto plazo a los empleados	(10.430.250)	(11.086.046)
Otros gastos de personal (*)	(1.398.267)	(1.319.394)
Totales	(28.462.387)	(28.747.202)

La Compañía reconoce el pago de un bono de jubilación y/o retiro para los trabajadores sindicalizados con más de 5 años de antigüedad, tanto en la Compañía como en el sindicato.

(*) Corresponden a gastos por seguros de salud, becas de estudio, ropa de trabajo, entre otros.

b) El detalle de las obligaciones establecidas contractualmente y otros beneficios adicionales es el siguiente:

Conceptos	31.12.2023			31.12.2022		
	M\$			M\$		
	<i>Corriente</i>	<i>No corriente</i>	<i>Total</i>	<i>Corriente</i>	<i>No corriente</i>	<i>Total</i>
Bono de jubilación y/o retiro	263.919	1.776.981	2.040.900	298.289	2.086.313	2.384.602
Provisión de vacaciones	2.016.241	-	2.016.241	2.449.580	-	2.449.580
Participación en utilidades y bonos	1.800.209	-	1.800.209	1.955.909	-	1.955.909
Saldo final	4.080.369	1.776.981	5.857.350	4.703.778	2.086.313	6.790.091

Nota 17 - Beneficios y gastos a empleados, continuación

Los movimientos en el valor presente de las provisiones por bono de jubilación y/o retiro al 31 de diciembre de 2023 son los siguientes:

Conceptos	31.12.2023 M\$
Saldo al 1 de enero 2023	2.384.602
Costo corriente del servicio	196.679
Pérdida por variación actuarial por cambio de tasa de descuento y/o tasa de aumento de remuneraciones	(111.769)
(Ganancia) por variación actuarial por cambio de tasas de desvinculación	3.665
Pérdida por variación actuarial por experiencia	(132.464)
Costo por interés	39.728
Pagos en el año	(453.530)
Diferencia de conversión	113.989
Saldo al 31 de diciembre de 2023	2.040.900

Los movimientos en el valor presente de las provisiones por bono de jubilación y/o retiro al 31 de diciembre de 2022 son los siguientes:

Conceptos	31.12.2022 M\$
Saldo al 1 de enero 2022	1.990.826
Costo corriente del servicio	475.867
Pérdida por variación actuarial por cambio de tasa de descuento y/o tasa de aumento de remuneraciones	90.504
(Ganancia) por variación actuarial por cambio de tasas de desvinculación	(46.459)
Pérdida por variación actuarial por experiencia	(315.475)
Costo por interés	49.394
Pagos en el año	(124.665)
Diferencia de conversión	264.610
Saldo al 31 de diciembre de 2022	2.384.602

Nota 17 - Beneficios y gastos a empleados, continuación

Las suposiciones actuariales utilizadas son las siguientes:

<i>Bases Actuariales utilizadas</i>	31.12.2023	31.12.2022
Tasa de descuento real anual	2,34%	1,59%
Tasa anual de incremento salarial	2,20%	2,20%
Tasa anual de despido	1,10%	1,10%
Tasa anual de renuncia	1,20%	1,20%
<i>Edad de Retiro</i>	31.12.2023	31.12.2022
Hombres	65	65
Mujeres	60	60
Tablas de mortalidad	CB H 2020 y RV M 2020	CB H 2014 y RV M 2014

Análisis de sensibilidad

El siguiente análisis de sensibilidad ha sido determinado con base en los cambios, razonablemente posible, de los respectivos supuestos al final de los períodos de reporte, mientras que todos los otros supuestos permanecen constantes.

Análisis de sensibilidad, de producirse una variación de en los puntos base en las variables actuariales (manteniendo constantes las demás variables), se estima que la provisión sería la siguiente:

31.12.2023	Tasa de descuento anual M\$	Tasa incremento salarial M\$
Efecto + 100 puntos base	2.193.005	1.990.922
Efecto - 50 puntos base	-	2.054.619
Efecto - 100 puntos base	1.910.723	-

Nota 18 - Cuentas por pagar comerciales y otras cuentas a pagar

La composición de los acreedores comerciales y otras cuentas por pagar es la siguiente:

<i>Conceptos</i>	31.12.2023 <i>Corriente</i> M\$	31.12.2022 <i>Corriente</i> M\$
Deudas por compras o prestación de servicios (a)	7.700.955	6.122.266
Compras o prestación de servicios prestados y no facturados (b)	12.074.305	11.274.742
Deudas con empresas celulares y portadoras (c)	151.523	132.756
Impuesto al Valor Agregado por pagar	739.852	1.231.544
Retenciones del Personal	505.319	540.066
Dividendos por pagar	700.969	594.541
Otras cuentas por pagar (d)	1.221.087	863.920
Totales	23.094.010	20.759.835

<i>Conceptos</i>	31.12.2023 <i>No corriente</i> M\$	31.12.2022 <i>No corriente</i> M\$
Acreedores varios largo plazo	1.182.315	1.191.789
Totales	1.182.315	1.191.789

(a) Las “Deudas por compras o prestación de servicios” corresponden a los proveedores extranjeros y nacionales, al 31 de diciembre 2023 y 2022 según el siguiente detalle:

<i>Conceptos</i>	31.12.2023 M\$	31.12.2022 M\$
Nacional	6.227.184	5.524.976
Extranjero	1.473.771	597.290
Totales	7.700.955	6.122.266

La composición de las deudas por compras o prestación de servicios al 31 de diciembre de 2023 de acuerdo a su plazo de vencimiento y tipo de proveedor es el siguiente:

Proveedores pago al día							
Tipo de proveedor	Montos según plazos de pago						Total
	Hasta 30 días	31-60	61-90	91-120	121-365	366 y más	
Productos	-	-	-	-	-	-	-
Servicios	4.343.334	105.160	22.741	-	-	-	4.471.235
Total	4.343.334	105.160	22.741	-	-	-	4.471.235

Nota 18 - Cuentas por pagar comerciales y otras cuentas a pagar, continuación

Proveedores con plazos vencidos							
Tipo de proveedor	Montos según plazos de pago						Total
	Hasta 30 días	31-60	61-90	91-120	121-365	366 y más	
Productos	-	-	-	-	28.100	-	28.100
Servicios	2.808.659	122.997	137.789	388	53.222	78.565	3.201.620
Total	2.808.659	122.997	137.789	388	81.322	78.565	3.229.720

La composición de las deudas por compras o prestación de servicios al 31 de diciembre de 2022 de acuerdo a su plazo de vencimiento y tipo de proveedor es el siguiente:

Proveedores pago al día							
Tipo de proveedor	Montos según plazos de pago						Total
	Hasta 30 días	31-60	61-90	91-120	121-365	366 y más	
Productos	-	-	-	-	-	-	-
Servicios	3.177.948	51.385	-	-	-	-	3.229.333
Total	3.177.948	51.385	-	-	-	-	3.229.333

Proveedores con plazos vencidos							
Tipo de proveedor	Montos según días vencidos						Total
	Hasta 30 días	31-60	61-90	91-120	121-180	181 y más	
Productos	90.881	-	-	-	-	28.100	118.981
Servicios	1.833.565	214.387	87.580	67.061	44.709	526.650	2.773.952
Total	1.924.446	214.387	87.580	67.061	44.709	554.750	2.892.933

(b) Compras o prestación de servicios prestados y no facturados no se encuentran vencidas

(c) La composición de las deudas con empresas celulares y portadoras al 31 de diciembre de 2023 de acuerdo a su plazo de vencimiento y tipo de proveedor es el siguiente:

Proveedores pago al día							
Tipo de proveedor	Montos según plazos de pago						Total
	Hasta 30 días	31-60	61-90	91-120	121-365	366 y más	
Productos	-	-	-	-	-	-	-
Servicios	151.523	-	-	-	-	-	151.523
Total	151.523	-	-	-	-	-	151.523

Proveedores con plazos vencidos							
Tipo de proveedor	Montos según días vencidos						Total
	Hasta 30 días	31-60	61-90	91-120	121-180	181 y más	
Productos	-	-	-	-	-	-	-
Servicios	-	-	-	-	-	-	-
Total	-	-	-	-	-	-	-

Nota 18 - Cuentas por pagar comerciales y otras cuentas a pagar, continuación

La composición de las deudas con empresas celulares y portadoras al 31 de diciembre de 2022 de acuerdo a su plazo de vencimiento y tipo de proveedor es el siguiente:

Proveedores pago al día							
Tipo de proveedor	Montos según plazos de pago						Total
	Hasta 30 días	31-60	61-90	91-120	121-365	366 y más	
Productos	-	-	-	-	-	-	-
Servicios	132.756	-	-	-	-	-	132.756
Total	132.756	-	-	-	-	-	132.756

Proveedores con plazos vencidos							
Tipo de proveedor	Montos según días vencidos						Total
	Hasta 30 días	31-60	61-90	91-120	121-180	181 y más	
Productos	-	-	-	-	-	-	-
Servicios	-	-	-	-	-	-	-
Total	-	-	-	-	-	-	-

(d) Las “Otras cuentas por pagar” al 31 de diciembre de 2023 y 2022 corresponden al siguiente detalle:

Conceptos	31.12.2023 M\$	31.12.2022 M\$
Retenciones especiales al personal	139.199	146.674
Provisión PPM	634.116	302.574
Impuesto único por pagar	170.615	187.873
Otras cuentas por pagar (*)	277.157	226.799
Totales	1.221.087	863.920

(*) Las otras cuentas por pagar incluyen Clientes terceros, liquidación facturas, impuesto adicional entre otros.

Nota 19 - Otras provisiones

El detalle de los montos provisionados para cada uno de los conceptos al 31 de diciembre de 2023 y 2022 es el siguiente:

<i>Otras Provisiones</i>	31.12.2023 <i>M\$</i>	31.12.2022 <i>M\$</i>
Provisión Desmantelamiento	330.446	204.946
Totales	330.446	204.946

Al 31 de diciembre de 2023 y 2022 no existen saldos de largo plazo por este concepto.

Nota 20 - Ingresos y gastos

a) El siguiente cuadro muestra la composición de los ingresos de actividades ordinarias de la Compañía:

<i>Conceptos</i>	31.12.2023 <i>M\$</i>	31.12.2022 <i>M\$</i>
Prestación de servicios	155.274.881	156.213.348
Venta de equipos	2.745.340	3.316.372
Totales	158.020.221	159.529.720

b) La composición de los otros gastos por naturaleza se detalla en el siguiente cuadro:

<i>Otros gastos por naturaleza</i>	31.12.2023 <i>M\$</i>	31.12.2022 <i>M\$</i>
Tráfico y enlaces	(9.151.779)	(9.119.856)
Internet y programación	(25.657.493)	(29.778.269)
Adquisición clientes	(17.111.390)	(13.422.191)
Operación y mantención	(10.304.636)	(10.039.625)
Otros costos	(11.638.945)	(8.446.041)
Totales	(73.864.243)	(70.805.982)

Nota 20 - Ingresos y gastos, continuación

Los “Otros Costos” al 31 de diciembre de 2023 y 2022 corresponden al siguiente detalle:

<i>Otros costos</i>	31.12.2023 <i>M\$</i>	31.12.2022 <i>M\$</i>
Servicios call center	(3.892.190)	(3.700.691)
Estimación deudas incobrables	(3.012.362)	(2.293.641)
Gastos marketing	(1.368.431)	(1.224.436)
Otros (*)	(3.365.962)	(1.227.273)
Totales	(11.638.945)	(8.446.041)

(*) Los otros costos incluyen servicios de vigilancia, gastos de viaje, baja de clientes y dietas directorio entre otras.

c) Ingresos y gastos financieros

El detalle de los ingresos y gastos financieros al 31 de diciembre de 2023 y 2022, son los siguientes:

<i>Resultado financiero neto</i>	31.12.2023 <i>M\$</i>	31.12.2022 <i>M\$</i>
Ingresos financieros		
Intereses por instrumentos financieros	-	379
Intereses relacionadas	1.679.481	1.684.001
Total ingresos financieros	1.679.481	1.684.380
Gastos financieros		
Intereses por obtención de préstamos	(317.282)	(395.227)
Intereses por obligaciones y bonos	(2.483.066)	(2.559.999)
Intereses relacionadas	(508.427)	-
Intereses por arrendamientos	(122.784)	(134.257)
Total gastos financieros	(3.431.559)	(3.089.483)

Nota 20 - Ingresos y gastos, continuación

d) Otras ganancias (pérdidas)

<i>Otras ganancias</i>	<i>31.12.2023</i> <i>M\$</i>	<i>31.12.2022</i> <i>M\$</i>
Venta de activo fijo y materiales	53.168	65.622
Recuperación documentos castigados	15.555	24.372
Otros ingresos	78.818	4.910
Totales	147.541	94.904

<i>Otras pérdidas</i>	<i>31.12.2023</i> <i>M\$</i>	<i>31.12.2022</i> <i>M\$</i>
Otros gastos bancarios	(73.326)	(87.809)
Castigo siniestro	(56.488)	-
Otros egresos	(455.665)	(103.446)
Totales	(585.479)	(191.255)



**Notas a los Estados Financieros Consolidados
al 31 de diciembre de 2023 y 2022
(Cifras en miles de pesos – M\$)**

Nota 21 - Activos y pasivos en moneda extranjera y unidades de reajuste

El detalle de los activos en moneda extranjera y unidades de reajuste al 31 de diciembre de 2023 y 2022, son los siguientes:

<i>Clase de Activo</i>	<i>Moneda Extranjera</i>	31.12.2023 <i>M\$</i>	31.12.2022 <i>M\$</i>
Efectivo y Equivalentes al Efectivo	\$ No Reajustables	105.824	131.574
Otros Activos No Financieros Corrientes	\$ No Reajustables	1.472.343	493.601
Deudores Comerciales y Otras Cuentas por Cobrar Corrientes, Neto	\$ No Reajustables	27.593.150	26.464.161
Cuentas por Cobrar a Entidades Relacionadas, Corrientes	\$ No Reajustables	5.370.759	4.773.469
Inventarios Corrientes	\$ No Reajustables	9.079.436	12.281.569
Activos por Impuestos Corrientes, Corrientes	\$ No Reajustables	37.380	484.174
Otros Activos No Corrientes	\$ No Reajustables	721.079	802.935
Cuentas por Cobrar a Entidades Relacionadas, No Corrientes	\$ Reajustables	-	30.015.687
Activos Intangibles distintos de la plusvalía	\$ No Reajustables	898.470	1.454.586
Propiedades, Planta y Equipo, Neto	\$ No Reajustables	163.604.008	163.649.633
Activos por derecho de uso, no corrientes	\$ No Reajustables	3.024.867	3.361.960
Otros activos financieros, no corrientes	\$ No Reajustables	2.565	2.565
Activos por impuestos, no corrientes	\$ No Reajustables	140.011	85.167
Activos no corrientes clasificados como mantenidos para la venta	\$ No Reajustables	-	304.339
Total Activos		212.049.892	244.305.420

El detalle de los pasivos en moneda extranjera al 31 de diciembre de 2023 y 2022, son los siguientes:

<i>Clase de Pasivo</i>	<i>Moneda Extranjera</i>	31.12.2023 <i>M\$</i>	31.12.2022 <i>M\$</i>
Otros Pasivos Financieros Corrientes	\$ Reajustables	7.612.026	7.291.507
Obligaciones con bancos e instituciones financieras	\$ No Reajustables	5.095.866	5.139.922
Pasivos por arrendamiento, corrientes	\$ No Reajustables	1.059.510	997.086
Cuentas por Pagar Comerciales y Otras Cuentas por Pagar, Corrientes	\$ No Reajustables	21.620.239	20.162.545
Cuentas por Pagar Comerciales y Otras Cuentas por Pagar, Corrientes	\$ Reajustables	1.473.771	597.290
Cuentas por Pagar a Entidades Relacionadas, Corrientes	\$ No Reajustables	15.085.506	11.922.968
Otras Provisiones	\$ No Reajustables	330.446	204.946
Pasivos por Impuestos Corrientes, Corrientes	\$ No Reajustables	1.582.137	3.506.025
Provisiones Corrientes por Beneficios a los Empleados	\$ No Reajustables	4.080.369	4.703.778
Otros Pasivos No Financieros	\$ No Reajustables	242.430	157.225
Otros Pasivos Financieros No Corrientes	\$ Reajustables	49.544.777	54.344.931
Pasivos por arrendamientos No Corriente	\$ No Reajustables	1.868.357	2.363.939
Obligaciones con bancos e instituciones financieras, No Corrientes	\$ No Reajustables	4.986.667	9.993.333
Cuentas por pagar, no corrientes	\$ No Reajustables	1.182.315	1.191.789
Pasivos por Impuestos Diferidos	\$ No Reajustables	14.674.491	17.884.082
Provisiones No Corrientes por Beneficios a los Empleados	\$ No Reajustables	1.776.981	2.086.313
Otros Pasivos No Financieros No Corrientes	\$ No Reajustables	3.200.248	1.752.151
Total Pasivos		135.416.136	144.299.830

Nota 22 - Ganancias (pérdidas) de cambio en moneda extranjera de cambio y resultados por unidades de reajuste

Los orígenes de los efectos en resultados por ganancias (pérdidas) de cambio en moneda extranjera y aplicación de unidades de reajuste, durante los ejercicios que se indican son los siguientes:

<i>(Pérdidas) ganancias de cambio en moneda extranjera</i>	<i>Unidad de reajustes</i>	<i>31.12.2023 M\$</i>	<i>31.12.2022 M\$</i>
Cuentas por pagar comerciales y otras cuentas por pagar	US\$	919	(125.831)
Total ganancias (pérdidas) de cambio en moneda extranjera		919	(125.831)

<i>Resultados por unidad de reajuste</i>	<i>Unidad de reajuste</i>	<i>31.12.2023 M\$</i>	<i>31.12.2022 M\$</i>
Efectivo y equivalentes al efectivo	UF	1.018.192	3.477.043
Otros activos	UF	120.154	193.525
Préstamos que devengan intereses	UF	(2.860.493)	(7.814.856)
Otros pasivos	UF	(245.627)	(326.284)
Total resultados por unidad de reajuste		(1.967.774)	(4.470.572)

Nota 23 - Contingencias y restricciones

a) Garantías

Al 31 de diciembre de 2023 la Compañía ha entregado garantías y fianzas por un importe de M\$8.385.879 (M\$4.178.105 al 31 de diciembre de 2022); y ha recibido garantías por un importe de M\$813.494 (M\$857.917 al 31 de diciembre de 2022).

Estas garantías corresponden a compromisos establecidos en sus contratos con clientes y proveedores, para asegurar la correcta prestación de los servicios y cumplimiento de condiciones y plazos.

Nota 23 - Contingencias y restricciones, continuación

b) Detalle de litigios y otros:

A continuación, de acuerdo con NIC 37 “Provisiones, pasivos, contingencias y activos contingentes”, se presenta detalle de los juicios y acciones legales de carácter relevante que mantiene la Compañía y sus filiales al 31 de diciembre de 2023.

I. Juicios civiles

Al 31 de diciembre de 2023, existen los siguientes juicios civiles en contra de Telefónica del Sur por cobro de pesos.

- Juicio Civil. Telefónica del Sur S.A. - Constructora Rolando Tramón y Compañía Limitada, José Monje White y Ginette Grandjean Obando

Materia: Acción de indemnización de perjuicios por responsabilidad civil extracontractual

Tribunal: 2° Juzgado Civil de Valdivia

Rol: C-2506-2022

Cuantía: M\$293.228

Estado: El día 30 de diciembre de 2020, se notificó la demanda a la compañía. Se contestó la demanda el día 11 de junio de 2021. Se llevó a cabo audiencia de conciliación y durante enero de 2022 tuvo lugar el período probatorio, quedando pendientes algunas diligencias probatorias que se rendirán en términos probatorios especiales. Actualmente se encuentra suspendido el procedimiento. 8 de marzo de 2022, se notifica la audiencia de rendición de prueba testimonial. El 10 de marzo del mismo año, se lleva a cabo la audiencia antes señalada. El 14 de marzo Telsur presenta las observaciones a la prueba. Entre el 21 y 26 de marzo se celebraron las audiencias de exhibición de documentos y testimoniales. Con fecha 29 de marzo se notifica a los peritos Cirilo Cañulef y Tania Bravo Becerra. Los peritos evacuan su informe, sin embargo, ambas partes objetan dichos informes. Habiéndose cumplido el término probatorio, por resolución de fecha 07 de octubre de 2022, se cita las partes a oír sentencia. Sin perjuicio de lo anterior, el 17 de marzo de 2023, el Tribunal decreta ciertas medidas para mejor resolver. Que, ambas partes presentaron recurso de reposición en contra de dicha resolución, y fueron rechazadas por el Tribunal, razón por la cual se concedió el recurso de apelación. Con fecha 22 de junio de 2023 se dictó sentencia de primera instancia que rechazó la demanda en todas sus partes. Con fecha 25 de julio de 2023, se tiene interpuesto el recurso de casación en la forma y apelación interpuesta por la parte demandante. Con fecha 04 de septiembre de 2023, la ICA de Valdivia dicta autos en relación. Rol Corte Libro Civil 1057-2023

Nota 23 - Contingencias y restricciones, continuación

c) Restricciones financieras:

i) Crédito Bancario:

Con fecha 27 y 31 de agosto del 2020, se celebraron contratos de financiamiento a largo plazo entre la Compañía y los Bancos Chile e Itaú Corpbanca respectivamente. Dentro del acuerdo, se consideran las siguientes restricciones financieras, las cuales serán medidas trimestralmente:

- Patrimonio Mínimo, al final de cada trimestre de M\$42.905.140. El valor del patrimonio al cierre de los presentes estados financieros consolidados es de M\$76.633.756, cumpliendo el valor del resguardo.
- Mantener un nivel de endeudamiento no superior al que se fije en cada fecha de cálculo. La razón de endeudamiento será definida como la razón entre Pasivo Total menos los Activos de cobertura y Patrimonio Neto.

El nivel de endeudamiento inicial del emisor, no será superior a 2,02 veces, a partir de ahí, en cada fecha de cálculo, la Compañía ajustará el nivel de endeudamiento inicial, de manera de mantener un ratio equivalente al inicial y así evitar que el efecto de IPC acumulado, perjudique o favorezca a la Compañía. Ajuste que se realizará en función de la variación que haya registrado el IPC acumulado, índice que deberá ser ponderado por la proporción de pasivo reajutable que registre la Compañía, a la fecha de cálculo.

Aplicada la metodología de cálculo descrita anteriormente, el nivel de endeudamiento ajustado al 31 de diciembre de 2023 es de 2,20 veces, siendo su valor real a la fecha de cierre de 1,77 veces, cumpliendo con el resguardo.

- Mantener Activos libres de gravámenes en función del pasivo total no garantizado, por un valor no inferior al equivalente de la ratio, que se fije en cada fecha de cálculo. El valor inicial de Activos Libres de Gravámenes será a lo menos 1,17 veces el pasivo total no garantizado de la Compañía, a partir de ahí, en cada fecha de cálculo, la Compañía ajustará el valor de activos libres de Gravámenes inicial, de manera de mantener un ratio equivalente al inicial sin que el efecto de IPC acumulado, perjudique ni favorezca a la Compañía.

Aplicada la metodología de cálculo descrita anteriormente, el ratio ajustado al 31 de diciembre de 2023 es de 1,10 veces, siendo su valor real a la fecha de cierre de 1,57 veces, cumpliendo con el resguardo.

Nota 23 - Contingencias y restricciones, continuación

c) Restricciones financieras, continuación:

ii) Bonos

En Junta de Tenedores de Bonos, realizada el 26 de agosto del año 2009, se aprobó modificar los contratos de emisión de los Bonos Serie F y H de la Compañía, en lo relativo a la modificación de las estipulaciones de los resguardos financieros, considerando la información que la Compañía prepara bajo las normas IFRS a contar del año 2009.

La emisión de Bonos, está sujeta al cumplimiento trimestral de los siguientes resguardos financieros:

Bonos K:

Con fecha 26 de mayo del 2010, con el N°633 la CMF (ex SVS) realizó la inscripción de la línea de bonos por un monto de UF2.000.000 y a un plazo de vencimiento de la línea de 30 años, serie que considera las siguientes restricciones financieras, las que serán medidas trimestralmente:

- Patrimonio Mínimo, al final de cada trimestre de M\$42.905.140. El valor del patrimonio al cierre de los presentes estados financieros consolidados es de M\$76.633.756, cumpliendo el valor del resguardo.
- Mantener un nivel de endeudamiento no superior al que se fije en cada fecha de cálculo. La razón de endeudamiento será definida como la razón entre Pasivo Total menos los Activos de cobertura y Patrimonio Neto.

El nivel de endeudamiento inicial del emisor, no será superior a 2,02 veces, a partir de ahí, en cada fecha de cálculo, la Compañía ajustará el nivel de endeudamiento inicial, de manera de mantener un ratio equivalente al inicial y así evitar que el efecto de IPC acumulado, perjudique o favorezca a la Compañía. Ajuste que se realizará en función de la variación que haya registrado el IPC acumulado, índice que deberá ser ponderado por la proporción de pasivo reajutable que registre la Compañía, a la fecha de cálculo.

Aplicada la metodología de cálculo descrita anteriormente, el nivel de endeudamiento ajustado al 31 de diciembre de 2023 es de 2,20 veces, siendo su valor real a la fecha de cierre de 1,77 veces, cumpliendo con el resguardo.



**Notas a los Estados Financieros Consolidados
al 31 de diciembre de 2023 y 2022
(Cifras en miles de pesos – M\$)**

Nota 23 - Contingencias y restricciones, continuación

c) Restricciones financieras, continuación:

ii) Bonos, continuación

- Mantener Activos libres de gravámenes en función del pasivo total no garantizado, por un valor no inferior al equivalente del ratio, que se fije en cada fecha de cálculo. El valor inicial de Activos Libres de Gravámenes, será a lo menos 1,17 veces el pasivo total no garantizado de la Compañía, a partir de ahí, en cada fecha de cálculo, la Compañía ajustará el valor de activos libres de Gravámenes inicial, de manera de mantener un ratio equivalente al inicial sin que el efecto de IPC acumulado, perjudique ni favorezca a la Compañía.

Aplicada la metodología de cálculo descrita anteriormente, el ratio ajustado al 31 de diciembre de 2023 es de 1,10 veces, siendo su valor real a la fecha de cierre de 1,57 veces, cumpliendo con el resguardo.

Bonos L:

Con fecha 26 de mayo del 2011, con el N°666 la CMF (ex SVS) realizó la inscripción de la línea de bonos por un monto de UF 2.000.000 y a un plazo de vencimiento de la línea de 30 años, serie que considera las siguientes restricciones financieras, las que serán medidas trimestralmente:

- Patrimonio Mínimo, al final de cada trimestre de M\$42.905.140. El valor del patrimonio al cierre de los presentes Estados Financieros es de M\$76.633.756, cumpliendo el valor del resguardo.
- Mantener un nivel de endeudamiento no superior al que se fije en cada fecha de cálculo. La razón de endeudamiento será definida como la razón entre Pasivo Total menos los Activos de cobertura y Patrimonio Neto.

Nota 23 - Contingencias y restricciones, continuación

c) Restricciones financieras, continuación:

ii) Bonos, continuación

El nivel de endeudamiento inicial del emisor no será superior a 2,02 veces, a partir de ahí, en cada fecha de cálculo, la Compañía ajustará el nivel de endeudamiento inicial, de manera de mantener un ratio equivalente al inicial y así evitar que el efecto de IPC acumulado, perjudique o favorezca a la Compañía. Ajuste que se realizará en función de la variación que haya registrado el IPC acumulado, índice que deberá ser ponderado por la proporción de pasivo reajutable que registre la Compañía, a la fecha de cálculo.

Aplicada la metodología de cálculo descrita anteriormente, el nivel de endeudamiento ajustado al 31 de diciembre de 2023 es de 2,20 veces, siendo su valor real a la fecha de cierre de 1,77 veces, cumpliendo con el resguardo.

- Mantener Activos libres de gravámenes en función del pasivo total no garantizado, por un valor no inferior al equivalente del ratio, que se fije en cada fecha de cálculo. El valor inicial de Activos Libres de Gravámenes, será a lo menos 1,17 veces el pasivo total no garantizado de la Compañía, a partir de ahí, en cada fecha de cálculo, la Compañía ajustará el valor de activos libres de Gravámenes inicial, de manera de mantener un ratio equivalente al inicial sin que el efecto de IPC acumulado, perjudique ni favorezca a la Compañía.

Aplicada la metodología de cálculo descrita anteriormente, el ratio ajustado al 31 de diciembre de 2023 es de 1,10 veces, siendo su valor real a la fecha de cierre de 1,57 veces, cumpliendo con el resguardo.

Nota 24 - Activos y pasivos financieros

En el siguiente cuadro se presentan las diferentes categorías de activos y pasivos financieros, comparando los valores a que se encuentran registrados contablemente a cada uno de los cierres, con sus respectivos valores razonables.

Activos Financieros	31.12.2023		31.12.2022	
	Valor Libro M\$	Valor Razonable M\$	Valor Libro M\$	Valor Razonable M\$
Efectivo	105.824	105.824	131.574	131.574
Efectivo y efectivo equivalente	105.824	105.824	131.574	131.574
Deudores comerciales y otras cuentas por cobrar	27.593.150	27.593.150	26.464.161	26.464.161
Cuentas por cobrar a entidades relacionadas corrientes	5.370.759	5.370.759	4.773.469	4.773.469
Cuentas por cobrar a entidades relacionadas no corrientes	-	-	30.015.687	30.015.687
Préstamos y cuentas por cobrar	32.963.909	32.963.909	61.253.317	61.253.317
Total Activos Financieros	33.069.733	33.069.733	61.384.891	61.384.891

Pasivos Financieros	31.12.2023		31.12.2022	
	Valor Libro M\$	Valor Razonable M\$	Valor Libro M\$	Valor Razonable M\$
Préstamos bancarios corrientes	5.095.867	5.095.867	5.139.922	5.139.922
Obligaciones con el público - porción corriente	7.612.025	9.600.895	7.291.507	9.465.196
Pasivos por arrendamientos corriente	1.059.510	1.059.510	997.086	997.086
Préstamos bancarios no corrientes	4.986.667	4.986.667	9.993.333	9.993.333
Obligaciones con el público no corrientes	49.544.777	48.124.693	54.344.931	52.916.186
Pasivos por arrendamientos no corriente	1.868.357	1.868.357	2.363.939	2.363.939
Costo amortizado	70.167.203	70.735.989	80.130.718	80.875.662
Cuentas por pagar comerciales y otras cuentas por pagar corrientes	23.094.010	23.094.010	20.759.835	20.759.835
Cuentas por pagar a entidades relacionadas corrientes	15.085.506	15.085.506	11.922.968	11.922.968
Cuentas por pagar	38.179.516	38.179.516	32.682.803	32.682.803
Total Pasivos Financieros	108.346.719	108.915.505	112.813.521	113.558.465

El valor razonable, que se determina para efectos de revelaciones, cuando es aplicable, se calcula considerando el valor presente del capital futuro y los flujos de efectivo por intereses, descontados a la tasa de interés de mercado en la fecha de presentación. Los datos de entrada utilizados clasifican en el nivel 2 de jerarquía del valor razonable.

Nota 24 - Activos y pasivos financieros, continuación

Para los activos y pasivos mercantiles corrientes, se considera que su valor razonable es igual a su valor corriente, por tratarse de flujos de corto plazo.

De acuerdo con los métodos y técnicas utilizados en la determinación de valores razonables, se distinguen las siguientes jerarquías de valorización:

- Nivel 1: Precio cotizado (no ajustado) en un mercado activo para activos y pasivos idénticos.
- Nivel 2: Datos diferentes a los precios cotizados incluidos en el Nivel 1 y que son observables para activos o pasivos ya sea directamente o indirectamente.
- Nivel 3: Datos para activos y pasivos que no están basados en información observable de mercado.

Nota 25 - Información de filiales

Los estados de situación financiera al 31 de diciembre de 2023 y 2022 de las filiales de la Compañía tienen la distribución:

Concepto	Telcoy		Blue Two	
	31.12.2023	31.12.2022	31.12.2023	31.12.2022
	M\$	M\$	M\$	M\$
Activos Corrientes	20.397.399	15.156.238	18.299.420	3.203.362
Activos No Corrientes	7.031.684	15.385.943	1.738.740	23.902.249
Total Activos	27.429.083	30.542.181	20.038.160	27.105.611
Pasivos Corrientes	4.733.030	3.588.053	1.319.750	1.931.055
Pasivos No Corrientes	929.177	1.295.849	-	-
Patrimonio	21.766.876	25.658.279	18.718.410	25.174.556
Total Pasivo y Patrimonio	27.429.083	30.542.181	20.038.160	27.105.611

Los ingresos y resultados de las filiales de la Compañía para los ejercicios terminados al 31 de diciembre de 2023 y 2022 son los siguientes:

Concepto	Telcoy		Blue Two	
	31.12.2023	31.12.2022	31.12.2023	31.12.2022
	M\$	M\$	M\$	M\$
Ingresos de Act. Ordinarias	14.760.246	14.392.701	2.491.786	2.238.548
Ganancia (Pérdida)	4.521.721	5.428.546	2.870.936	4.823.107

Nota 26 - Medio ambiente

La Compañía y sus filiales no han realizado actividades que pudieran afectar en forma directa o indirecta el medio ambiente. Por lo tanto, a la fecha de cierre de los presentes estados financieros consolidados no tienen comprometidos recursos y tampoco se han efectuado pagos derivados de incumplimientos de ordenanzas municipales u otros organismos fiscalizadores.

Nota 27 - Administración de riesgos

Según se señala en notas a los estados financieros consolidados, la Sociedad se ve enfrentada, principalmente, a los siguientes riesgos:

Cambios tecnológicos (no auditado):

La industria de telecomunicaciones y servicios TI está sujeta a constantes e importantes cambios tecnológicos, que demandan esfuerzos por: i) la permanente introducción de nuevos productos y servicios, que se ajusten a los nuevos requerimientos del mercado y ii) mantener la capacidad de responder ante eventos disruptivos del ámbito tecnológico y operacional. En cuanto a lo primero, la Sociedad, se ha caracterizado por incorporar constantemente nuevas tecnologías, las que sólo se realizan tras una evaluación técnica, comercial y financiera, a objeto de asegurar la rentabilidad de esas inversiones y mantenerse a la vanguardia. En relación a la capacidad de responder a eventos disruptivos, la Sociedad cuenta con un gobierno, políticas y sistemas de gestión de continuidad de negocio y seguridad certificados, sistemas de monitoreo y detección de eventos y protocolos de respuesta ante incidentes, entre otros.

Competencia (no auditado):

El mercado en el que opera la Compañía se caracteriza por una intensa competencia en todas sus áreas de negocio. Telefónica del Sur, con su constante innovación, calidad de servicio, orientación al cliente, imagen de marca e incorporación permanente de nuevos servicios y zonas geográficas, ha podido mantener una posición relevante en los mercados en que participa.

Ámbito Regulatorio (no auditado):

Procesos Tarifarios en Telefónica del Sur y Telefónica de Coyhaique:

Telefónica del Sur y Telefónica de Coyhaique son concesionarias de servicio público telefónico que tienen decretos tarifarios vigentes.

Los decretos tarifarios del Ministerio de Transportes y Telecomunicaciones fijan la estructura, nivel y mecanismo de indexación de las tarifas de los servicios afectos a fijación tarifaria suministrados por las concesionarias:

- Telefónica del Sur S.A. tiene decreto tarifario N°256 de fecha 23 de diciembre de 2019, publicado en el diario oficial con fecha 28 de diciembre de 2020, que rige para el quinquenio 2019-2024.
- Compañía de Teléfonos de Coyhaique S.A. tiene decreto tarifario N°05 de fecha 20 de enero de 2020, publicado en el diario oficial de fecha 02 de marzo de 2022, que rige para el quinquenio 2020-2025.

Entorno Económico (no auditado):

Es política permanente de la Compañía, tomar resguardos en aspectos que se encuentren vinculados a las políticas de financiamiento, crédito, cobranza y control de gastos, entre otros.

Nota 27 - Administración de riesgos, continuación

Riesgos financieros (no auditado):

La Administración de la Compañía supervisa que los riesgos financieros sean identificados, medidos y gestionados de acuerdo con las políticas definidas para ello. Es política de la Compañía contar con derivados, si las circunstancias así lo ameritan, que no sean con propósitos especulativos.

- Riesgo de tasa de interés: El riesgo de la tasa de interés es el riesgo de fluctuación del valor razonable del flujo de efectivo futuro de un instrumento financiero, debido a cambios en las tasas de interés de mercado. La Compañía, en general privilegia las tasas de interés fijas, tanto para activos como para pasivos financieros. A la fecha de cierre de los presentes estados financieros, la Compañía mantenía el 100% de su deuda financiera y de sus inversiones financieras a tasa fija.
- Riesgo de moneda extranjera: El riesgo de moneda extranjera es el riesgo de que el valor justo o los flujos de efectivo futuros de un instrumento financiero fluctúen debido al tipo de cambio. La Compañía, en el marco de su política de administración del riesgo busca eliminar el riesgo cambiario a través de derivados u otros instrumentos. La Compañía al cierre de los presentes Estados Financieros no tiene deuda financiera significativa en moneda extranjera.
- Riesgo de liquidez: La empresa mantiene una política de liquidez, basada en la Administración permanente del capital de trabajo, monitoreando el cumplimiento de los compromisos de pago por parte de los clientes y validando el cumplimiento de la política de pago. La Compañía cuenta con una generación de flujo operacional estable que, sumado a sus líneas de crédito vigentes, le permiten cubrir requerimientos de caja extraordinarios.

**Notas a los Estados Financieros Consolidados
al 31 de diciembre de 2023 y 2022
(Cifras en miles de pesos – M\$)**

Nota 27 - Administración de riesgos, continuación

Riesgos financieros, continuación:

La siguiente tabla resume el perfil de vencimiento de los principales pasivos financieros de la entidad (capital + intereses):

<i>Ejercicio Terminado al 31 de diciembre de 2023</i>	<i>Hasta 90 días</i>	<i>Más de 90 días hasta 1 año</i>	<i>De 1 a 2 años</i>	<i>De 2 a 3 años</i>	<i>De 3 a 4 años</i>	<i>De 4 a 5 años</i>	<i>5 o más años</i>	<i>Total</i>
Arrendamientos	322.937	836.091	510.678	414.562	257.103	188.798	757.560	3.287.729
Obligaciones con Bancos	2.634.655	2.602.836	5.084.875	-	-	-	-	10.322.366
Obligaciones con el Público	-	9.656.197	9.351.839	9.047.481	8.743.123	8.438.765	21.280.637	66.518.042
Cuentas por pagar comerciales y otras cuentas por pagar corrientes	23.094.010	-	-	-	-	-	-	23.094.010
Cuentas por pagar a entidades relacionadas corrientes	15.085.506	-	-	-	-	-	-	15.085.506
Total al 31.12.2023	41.137.108	13.095.124	14.947.392	9.462.043	9.000.226	8.627.563	22.038.197	118.307.653

<i>Ejercicio Terminado al 31 de diciembre de 2022</i>	<i>Hasta 90 días</i>	<i>Más de 90 días hasta 1 año</i>	<i>De 1 a 2 años</i>	<i>De 2 a 3 años</i>	<i>De 3 a 4 años</i>	<i>De 4 a 5 años</i>	<i>5 o más años</i>	<i>Total</i>
Arrendamientos	370.545	739.222	972.157	366.615	270.359	151.512	909.073	3.779.483
Obligaciones con Bancos	2.701.032	2.667.638	5.237.500	5.085.094	-	-	-	15.691.264
Obligaciones con el Público	-	9.506.141	9.215.668	8.925.196	8.634.723	8.344.251	28.363.564	72.989.543
Cuentas por pagar comerciales y otras cuentas por pagar corrientes	20.759.835	-	-	-	-	-	-	20.759.835
Cuentas por pagar a entidades relacionadas corrientes	11.922.968	-	-	-	-	-	-	11.922.968
Total al 31.12.2022	35.754.380	12.913.001	15.425.325	14.376.905	8.905.082	8.495.763	29.272.637	125.143.093



**Notas a los Estados Financieros Consolidados
al 31 de diciembre de 2023 y 2022
(Cifras en miles de pesos – M\$)**

Nota 27 - Administración de riesgos, continuación

- Riesgo de crédito: el riesgo asociado a créditos de clientes es administrado de acuerdo a los procedimientos y controles de la política de evaluación de riesgo de la Compañía. Lo anterior significa que al momento de contratar un nuevo cliente se analiza su capacidad e historial crediticio. Los montos adeudados son permanentemente gestionados por ejecutivos internos y externos; se aplican protocolos de corte de servicios y detención de facturación, establecidos en la política de administración de clientes.
- Riesgo de Inversiones financieras: el riesgo asociado a los instrumentos financieros para la inversión de los excedentes de caja es administrado por la Gerencia de Finanzas y Administración, en virtud de la política de inversiones definido por el Directorio de la Compañía. Esta política resguarda el retorno de las inversiones, al colocar los excedentes en instrumentos de bajo riesgo (pactos del Banco Central, depósitos a plazo u otros papeles de renta fija) y acota el nivel de concentración de las colocaciones, al establecer límites máximos de inversión por institución financiera.

Nota 28 - Responsabilidad de la información

El Directorio de Telefónica del Sur ha tomado conocimiento de la información contenida en estos estados financieros consolidados y se declara responsable respecto de la veracidad de la información incorporada en el presente informe al 31 de diciembre de 2023, que ha aplicado los principios y criterios incluidos en las NIIF, normas emitidas por el International Accounting Standards Board (IASB). Los presentes estados financieros consolidados fueron aprobados por el Directorio de la Compañía en su sesión de fecha 28 de febrero de 2024.

Nota 29 - Hechos posteriores

Con fecha 15 de enero de 2024 la filial Blue Two Chile S.A. disminuyó su capital por un monto de M\$13.585.595.

Entre el 1 de enero de 2024 y la fecha de emisión de los presentes estados financieros consolidados, no han ocurrido otros hechos posteriores que pudieran tener un efecto significativo en las cifras en ellos presentadas, ni en la situación económica y financiera de Compañía Nacional de Teléfonos, Telefónica del Sur S.A. y Filiales.

PROGRAMA DE CUMPLIMIENTO COMPAÑÍA NACIONAL DE TELÉFONOS, TELEFÓNICA DEL SUR S.A.

1. DESCRIPCIÓN DEL HECHO QUE CONSTITUYE LA INFRACCIÓN Y SUS EFECTOS

IDENTIFICADOR DEL HECHO	ID Denuncia 46-VIII-2022
DESCRIPCIÓN DE LOS HECHOS, ACTOS Y OMISIONES QUE CONSTITUYEN LA INFRACCIÓN	La obtención, con fecha 8 de junio de 2022, de un Nivel de Presión Sonora Corregido (NPC) de 50 dB (A) , cuya medición fue efectuada en horario nocturno, en condición externa, en un receptor sensible ubicado en Zona II.
NORMATIVA PERTINENTE	Artículo 35 letra h) de la Ley Orgánica de la Superintendencia del Medio Ambiente N° 20.417
DESCRIPCIÓN DE LOS EFECTOS NEGATIVOS PRODUCIDOS POR LA INFRACCIÓN O FUNDAMENTACIÓN DE LA INEXISTENCIA DE EFECTOS NEGATIVOS	<p>Sobre el caso en particular, informamos que actualmente no existen los efectos negativos producidos por la aparente infracción señalada precedentemente, puesto que esta no se ha configurado, toda vez que la fuente emisora del ruido denunciado fue <u>retirada</u> del <u>“Gabinete Telsur-SPP”</u>, mucho tiempo antes de la formulación de los cargos de autos.</p> <p>Cabe recordar que, desde la fiscalización efectuada por esa Superintendencia, el pasado 08 de junio de 2022 hasta la fecha de los cargos, 28 de marzo de 2024, han transcurrido más de 20 meses, tiempo en el cual el aparente incumplimiento que se le imputa a mi representada, fue corregido debido a que se materializó el retiro de los equipos activos que generaban ruido, el pasado 19 de agosto de 2022.</p> <p>Finalmente, solo para efectos de hacerlo presente a esa Superintendencia, este proceso administrativo, debiese operar la teoría del decaimiento del acto administrativo, por cuanto ya pasaron más de 6 meses desde la fiscalización hasta la formulación de cargos, perdiendo en consecuencia todo sentido y legitimidad este proceso, pues se ha sustanciado en contradicción con el <u>artículo 27 de la Ley N° 19.880</u>, establece que <u>“el procedimiento no podrá exceder de 6 meses”</u> de duración en su sustanciación, contado desde su iniciación y hasta la decisión final, como lo indicado por el Ejecutivo en su Mensaje, en orden a que el proyecto, precisamente, tiende a solucionar los problemas derivados de considerar que la Administración no le afectan los plazos y que solamente generan responsabilidades administrativas su incumplimiento,</p>

	<p>entre otros aspectos, deriva en que existe una imposibilidad material para continuar el procedimiento, en que la causa sobreviniente es el cumplimiento del plazo, deviniendo todo el actuar posterior en ineficaz por ilegalidad.</p> <p>Sin perjuicio de lo anterior, y para efectos de dar cuenta que mi representada se encuentra en pleno cumplimiento de la normativa ambiental vigente, se presentará el presente Programa de Cumplimiento (PDC).</p>
<p>FORMA EN QUE SE ELIMINAN O CONTIENEN Y REDUCEN LOS EFECTOS Y FUNDAMENTACIÓN EN CASO EN QUE NO PUEDAN SER ELIMINADOS</p>	<p>La fuente emisora del sonido, correspondía a un sistema de refrigeración que posee el equipo marca Zhone modelo MALC 719, el cual se encontraba instalado al interior del gabinete emplazado en Av. Bayona a la altura del N° 2.190 (36°50'33.54"S, 73° 7'9.55"O) (que fue objeto de la fiscalización), y corresponde a un set de ventiladores que se activaban cuando la temperatura del equipo sobrepasa los 65°C. Esto con el objeto de refrigerar los equipos y redes de cobre que eran utilizado en esa época para suministrar los servicios de telecomunicaciones.</p> <p>Sin embargo, tal como fue señalado precedentemente, este equipo fue apagado y retirado completamente, quedando el referido Gabinete, únicamente para efectuar las conexiones de las redes de fibra óptica, para efectos de suministrar los servicios de telecomunicaciones a los clientes. Es fundamental destacar, que la operación de dichas redes de fibra óptica, no requiere el uso de equipos “activos”, por lo mismo, no hay elementos que puedan generar ruido que pudieren eventualmente infringir la normativa.</p> <p>Asimismo, actualmente el Gabinete solo se encuentre energizado para efectos de conectar instrumentos de medición portátiles o iluminar el interior del mismo, de modo de poder manipular las conexiones de fibra óptica, y así poder habilitar y reparar los servicios de telecomunicaciones. Lo anterior, en caso alguno podría afectar a la población y/o infringir la normativa de emisión.</p>

2. PLAN DE ACCIONES Y METAS PARA CUMPLIR CON LA NORMATIVA, Y ELIMINAR O CONTENER Y REDUCIR LOS EFECTOS NEGATIVOS GENERADOS

2.1 METAS

Eliminar la fuente emisora de ruido. Pero como ya se explicó en el punto anterior, esta fue eliminada con fecha 19 de agosto de 2022, por lo que este procedimiento sancionatorio ha perdido toda oportunidad procesal para cursar una eventual multa a mi representada, no solo por la eliminación efectiva de la fuente emisora de ruido, fiscalizada hace más de 18 meses, sino que por expresa aplicación de la teoría del decaimiento del acto administrativo.

2.2 PLAN DE ACCIONES

2.2.1 ACCIONES EJECUTADAS

Incluir todas las acciones cuya ejecución ya finalizó o finalizará antes de la aprobación del Programa.

N° IDENTIFICADOR	DESCRIPCIÓN <small>(describir los aspectos fundamentales de la acción y forma de implementación, incorporando mayores detalles en anexos si es necesario)</small>	FECHA DE IMPLEMENTACIÓN <small>(fechas precisas de inicio y de término)</small>	INDICADORES DE CUMPLIMIENTO <small>(datos, antecedentes o variables que se utilizarán para valorar, ponderar o cuantificar el cumplimiento de las acciones y metas definidas)</small>	MEDIOS DE VERIFICACIÓN <small>(a informar en Reporte Inicial)</small>	COSTOS INCURRIDOS <small>(en miles de \$)</small>
ID Denuncia 46-VIII-2022	Acción	19/08/2022	Los niveles de presión sonora medidos, hoy en el lugar de la fiscalización no pueden superar los valores indicados en la tabla N° 1, de la Resolución Exenta N° 1 / Rol D-065-2024, toda vez que no hay equipamiento activo instalado dentro del gabinete.	Reporte Inicial	\$66.720.- (este valor corresponde al costo de ir a retirar el equipo) \$372.400.- (este valor corresponde al costo de traspasar a los clientes desde la tecnología de Cobre a Fibra Óptica)
	Eliminación de la fuente emisora de ruido				
	Forma de Implementación				
	Retiro de los equipos de frío y ventiladores del Gabinete Telsur-SPP			Material fotográfico georreferenciado que se acompaña a este Programa de Cumplimiento	

2.2.2 ACCIONES EN EJECUCIÓN

Incluir todas las acciones que han iniciado su ejecución o se iniciarán antes de la aprobación del Programa.

N° IDENTIFICADOR	DESCRIPCIÓN	FECHA DE INICIO Y PLAZO DE EJECUCIÓN	INDICADORES DE CUMPLIMIENTO	MEDIOS DE VERIFICACIÓN	COSTOS ESTIMADOS	IMPEDIMENTOS EVENTUALES
------------------	-------------	--------------------------------------	-----------------------------	------------------------	------------------	-------------------------

	(describir los aspectos fundamentales de la acción y forma de implementación, incorporando mayores detalles en anexos si es necesario)	(fecha precisa de inicio para acciones ya iniciadas y fecha estimada para las próximas a iniciarse, y plazo de ejecución)	(datos, antecedentes o variables que se utilizarán para valorar, ponderar o cuantificar el avance y cumplimiento de las acciones y metas definidas)	(a informar en Reporte Inicial, Reportes de Avance y Reporte Final respectivamente)	(en miles de \$)	(indicar según corresponda: acción alternativa que se ejecutará y su identificador, implicancias que tendría el impedimento y gestiones a realizar en caso de su ocurrencia)
ID Denuncia 46-VIII-2022	Acción	No Aplica	No Aplica	Reporte Inicial		Impedimentos
	No Aplica			No Aplica		No aplica, pues la solución definitiva ya fue implementada. Se retiró la fuente emisora de ruido.
ID Denuncia 46-VIII-2022	Forma de Implementación	No Aplica	No Aplica	Reportes de avance		Acción alternativa, implicancias y gestiones asociadas al impedimento
	No Aplica			No Aplica		No aplica, pues la solución definitiva ya fue implementada. Se retiró la fuente emisora de ruido.
	Reporte final			No Aplica		No aplica, pues la solución definitiva ya fue implementada. Se retiró la fuente emisora de ruido.
	No Aplica			No Aplica		

2.2.3 ACCIONES PRINCIPALES POR EJECUTAR

Incluir todas las acciones no iniciadas por ejecutar a partir de la aprobación del Programa.

N° IDENTIFICADOR	DESCRIPCIÓN (describir los aspectos fundamentales de la acción y forma de implementación, incorporando mayores detalles en anexos si es necesario)	PLAZO DE EJECUCIÓN (periodo único a partir de la notificación de la aprobación del PDC, definido con un inicio y término de forma independiente de otras acciones)	INDICADORES DE CUMPLIMIENTO (datos, antecedentes o variables que se utilizarán para valorar, ponderar o cuantificar el avance y cumplimiento de las acciones y metas definidas)	MEDIOS DE VERIFICACIÓN (a informar en Reportes de Avance y Reporte Final respectivamente)	COSTOS ESTIMADOS (en miles de \$)	IMPEDIMENTOS EVENTUALES (indicar según corresponda: acción alternativa que se ejecutará y su identificador, implicancias que tendría el impedimento y gestiones a realizar en caso de su ocurrencia)
ID Denuncia 46-VIII-2022	Acción	No Aplica	No Aplica	Reportes de avance	No Aplica	Impedimentos
	No aplica, pues la solución definitiva ya fue implementada. Se retiró la fuente emisora de ruido el 19/08/2022			No Aplica		No Aplica
	Forma de Implementación			Reporte final		Acción alternativa, implicancias y gestiones asociadas al impedimento
No aplica, pues la solución definitiva ya fue implementada. Se retiró la fuente emisora de ruido.	No Aplica	No Aplica				
ID Denuncia 46-VIII-2022	Acción	No Aplica	No Aplica	Reportes de avance	No Aplica	Impedimentos
	No aplica, pues la solución definitiva ya fue implementada. Se retiró la fuente emisora de ruido.			No Aplica		No Aplica
	Forma de implementación			Reporte final		Acción alternativa, implicancias y gestiones asociadas al impedimento

No aplica, pues la solución definitiva ya fue implementada. Se retiró la fuente emisora de ruido.

No Aplica

No Aplica

2.2.4 ACCIONES ALTERNATIVAS

Incluir todas las acciones que deban ser realizadas en caso de ocurrencia de un impedimento que imposibilite la ejecución de una acción principal.

N° IDENTIFICADOR	DESCRIPCIÓN (describir los aspectos fundamentales de la acción y forma de implementación, incorporando mayores detalles en anexos si es necesario)	ACCIÓN PRINCIPAL ASOCIADA (N° Identificador)	PLAZO DE EJECUCIÓN (a partir de la ocurrencia del impedimento)	INDICADORES DE CUMPLIMIENTO (datos, antecedentes o variables que se utilizarán para valorar, ponderar o cuantificar el avance y cumplimiento de las acciones y metas definidas)	MEDIOS DE VERIFICACIÓN (a informar en Reportes de Avance y Reporte Final respectivamente)	COSTOS ESTIMADOS (en miles de \$)	
ID Denuncia 46-VIII-2022	Acción	No Aplica	No Aplica	No Aplica	Reportes de avance	No Aplica	
	No aplica, pues la solución definitiva ya fue implementada. Se retiró la fuente emisora de ruido.				No Aplica		
	Forma de implementación				Reporte final		
	No aplica, pues la solución definitiva ya fue implementada. Se retiró la fuente emisora de ruido.				No Aplica		

3. PLAN DE SEGUIMIENTO DEL PLAN DE ACCIONES Y METAS

3.1 REPORTE INICIAL

REPORTE ÚNICO DE ACCIONES EJECUTADAS Y EN EJECUCIÓN.

PLAZO DEL REPORTE (en días hábiles)	No Aplica	Días hábiles desde de la notificación de la aprobación del Programa.	
ACCIONES A REPORTAR (N° identificador y acción)	N° Identificador	Acción a reportar	
	No Aplica	No Aplica	No Aplica
	No Aplica	No Aplica	No Aplica
	No Aplica	No Aplica	No Aplica

3.2 REPORTES DE AVANCE

REPORTE DE ACCIONES EN EJECUCIÓN Y POR EJECUTAR.

TANTOS REPORTES COMO SE REQUIERAN DE ACUERDO A LAS CARÁCTERÍSTICAS DE LAS ACCIONES REPORTADAS Y SU DURACIÓN

PERIODICIDAD DEL REPORTE (Indicar periodicidad con una cruz)	Semanal	No Aplica	A partir de la notificación de aprobación del Programa. Los reportes serán remitidos a la SMA en la fecha límite definida por la frecuencia señalada. Estos reportes incluirán la información hasta una determinada fecha de corte comprendida dentro del periodo a reportar.
	Bimensual (quincenal)	No Aplica	
	Mensual	No Aplica	
	Bimestral	No Aplica	
	Trimestral	No Aplica	
	Semestral	No Aplica	
ACCIONES A REPORTAR (N° identificador y acción)	N° Identificador	Acción a reportar	
	No Aplica	No Aplica	
	No Aplica	No Aplica	

	No Aplica	No Aplica	No Aplica
	No Aplica	No Aplica	No Aplica
3.3 REPORTE FINAL			
REPORTE ÚNICO AL FINALIZAR LA EJECUCIÓN DEL PROGRAMA.			
PLAZO DE TÉRMINO DEL PROGRAMA CON ENTREGA DEL REPORTE FINAL	No Aplica	Días hábiles a partir de la finalización de la acción de más larga data.	
ACCIONES A REPORTAR (N° identificador y acción)	N° Identificador	Acción a reportar	
	No Aplica	No Aplica	No Aplica
	No Aplica	No Aplica	No Aplica
	No Aplica	No Aplica	No Aplica
	No Aplica	No Aplica	No Aplica
	No Aplica	No Aplica	No Aplica

4. CRONOGRAMA

EJECUCIÓN ACCIONES																
	En Meses <input type="checkbox"/>			En Semanas <input type="checkbox"/>			Desde la aprobación del programa de cumplimiento									
N° Identificador de la Acción	1	2	3	4	5	6	7	8	9	10	11	12	13	14	15	16
No Aplica																
No Aplica																
No Aplica																
No Aplica																
No Aplica																
No Aplica																

ENTREGA REPORTES																
	En Meses <input type="checkbox"/>			En Semanas <input type="checkbox"/>			Desde la aprobación del programa de cumplimiento									
Reporte	1	2	3	4	5	6	7	8	9	10	11	12	13	14	15	16
No Aplica																
No Aplica																
No Aplica																
No Aplica																
No Aplica																
No Aplica																
No Aplica																
No Aplica																

5. OTROS (RESPUESTAS AL PUNTO N° VIII DE LA RESOLUCION EX. N° 1 / ROL D-065-2024

1	Identidad del representante legal titular y personería con que actúa, acompañando copia de escritura pública o instrumento privado autorizado ante notario que lo autorice.	Se adjunta cédula de identidad y personería del Sr. Nicolás Viollier Capelli. (se remite por correo electrónico)
---	-----------------------------------------------------------------------------------------------------------------------------------------------------------------------------	------------------------------------------------------------------------------------------------------------------

2	Estados Financieros de la empresa o Balance Tributario del último año. De no contar con cualquiera de ellos, debemos enviar cualquier información que acredite los ingresos percibidos durante el último año calendario	Se adjunta al final de este informe. (se remite por correo electrónico)
3	Identificar las maquinarias, equipos y/o herramientas generadoras de ruido dentro del gabinete. Específicamente indicar el número de salidas de ductos de aire y las dimensiones espaciales de cada uno de estos. Deberá incorporar fotografías de los ductos de salida de aire	<p>El ruido es generado por un sistema de refrigeración que posee el equipo marca Zhone modelo MALC 719, el cual se encuentra instalado al interior del gabinete emplazado en Av. Bayona a la altura del 2190 (36°50'33.54"S, 73° 7'9.55"O), el cual consiste en un set de ventiladores que se activan cuando la temperatura del MALC 719 sobrepasa los 65°C.</p> <p>Desde el 19 de agosto del año 2022 el equipo no genera ruido, ya que fue apagado y retirado del gabinete, quedando el gabinete sin energía eléctrica para el uso que se le daba en esa época. Actualmente la energía eléctrica se utiliza exclusivamente para conectar instrumentos de medición portátiles o iluminar el interior del mismo, de modo de poder manipular las conexiones de fibra óptica, y así poder habilitar y reparar los servicios de telecomunicaciones.</p> <p>Asimismo, cabe aclarar que el equipamiento que se encuentra instalado actualmente dentro del gabinete, es "pasivo" y solo corresponde a equipos de cabecera que permiten efectuar la conexión entre las redes de fibra óptica, necesarias para brindar los servicios.</p> <p>El número de salidas de ductos de aire es una y las dimensiones especiales de cada uno de ellos es 17 x 34 cms (h/w).</p>
4	Indicar la orientación y referencia del gabinete respecto de los puntos de medición de ruidos individualizados en las fichas de mediciones de ruidos incorporadas en el informe DFZ-2022-1665-VIII-NE, además de indicar las dimensiones de dicho dispositivo.	<p>La orientación del Gabinete es 36°50'33.54"S, 73° 7'9.55"O y sus medidas son 31,04 x 43,81 x 28,32 cms.(d/h/w). Según consta de las imágenes fotográficas que se acompañan.</p> <p>Las mediciones realizadas el 17 de abril del año 2024, arrojan solamente ruido exterior con <i>peak</i> de 36dB.</p>

5	Indicar el horario y frecuencia de funcionamiento de las maquinarias, equipos y/o herramientas generadoras de ruido, indicando expresamente el horario de inicio y término de su funcionamiento, así como los días de la semana en los que funciona	<p>El Zhone MALC-719 operaba 7 días durante las 24 horas, el dispositivo interno del equipo encargado de enfriarlo realizaba una circulación forzada del aire mediante ventiladores, los cuales se activaban cuando la temperatura de este sobrepasa los 65°C.</p> <p>Desde el jueves 19 de agosto del año 2022, el equipo no genera ruido, ya que fue apagado y retirado del gabinete, quedando el gabinete sin energía eléctrica para el uso se le deba en esa época.</p>
6	Indicar, en caso de que se hayan realizado, la ejecución de medidas correctivas orientadas a la reducción o mitigación de la emisión de ruidos, acompañando los medios de verificación adecuados para corroborar por parte de la SMA su correcta implementación y eficacia.	<p>El equipo fue apagado jueves 19 de agosto del año 2022, según registra el ticket COR-563058. Imágenes del estado actual del gabinete, en el cual se aprecia el espacio que estaba destinado para el equipo y su respectivo banco de baterías, empleado como respaldo de energía en caso de corte de energía.</p>

*Los campos que han sido rellenos con la opción “No Aplica”, se debe que no podemos ejecutar más acciones mitigadoras de ruido más eficientes que el retiro y eliminación de la maquinaria que lo generaba y que dio curso a este proceso sancionatorio.



Notario de Santiago María Pilar Gutierrez Rivera

Certifico que el presente documento electrónico es copia fiel e íntegra de REDUCCION A ESCRITURA PUBLICA - SESION ORDINARIA DE DIRECTORIO N° 09-2021 otorgado el 29 de Diciembre de 2021 reproducido en las siguientes páginas.

Repertorio Nro: 33054 - 2021.-

Santiago, 30 de Diciembre de 2021.-



123456883083
www.fojas.cl

Emito el presente documento con firma electrónica avanzada (ley No19.799, de 2002), conforme al procedimiento establecido por Auto Acordado de 13/10/2006 de la Excm. Corte Suprema.-

Certificado Nro 123456883083.- Verifique validez en

<http://fojas.cl/d.php?cod=not71mpgutir&ndoc=123456883083>.- .-

CUR Nro: F4727-123456883083.-

MARIA PILAR
GUTIERREZ RIVERA

Digitally signed by MARIA PILAR GUTIERREZ RIVERA
Date: 2021.12.30 13:38:45 -03:00
Reason: Notario Publico, 18va Notaria
Location: Santiago - Chile



Certificado emitido con Firma Electrónica Avanzada, Ley Nº 19.799 -
Auto Acordado de la Excmá Corte Suprema de Chile.-
Certificado Nº 123456883083 Verifique validez en <http://www.fojas.cl>.-



MARIA PILAR GUTIERREZ RIVERA
NOTARIO PUBLICO
DECIMA OCTAVA NOTARIA
SANTIAGO



Rep. N°:33.054/2021.-

AB.J.de Larraechea

OT:96679.-J.R:V.CALVUÉN

REDUCCION A ESCRITURA PUBLICA

SESION ORDINARIA DE DIRECTORIO 09/2021

COMPAÑÍA NACIONAL DE TELÉFONOS, TELEFÓNICA DEL SUR S.A.

En Santiago de Chile, a veintinueve de diciembre de dos mil veintiuno, ante mí, **MARIA PILAR GUTIERREZ RIVERA**, abogado, Notario Público, Titular de la Décimo Octava Notaría de Santiago, domiciliada en Huérfanos número seiscientos sesenta y nueve, piso ocho, comuna de Santiago, **COMPARECE**: Doña **MARIA CAROLINA PALMA RIVERO**, chilena, soltera, abogada, cédula nacional de identidad número **dieciocho millones novecientos cincuenta y dos mil ciento diecinueve guión siete**, domiciliada en esta ciudad, en Avenida Isidora Goyenechea número tres mil cuatrocientos setenta y siete, piso doce, de la comuna de Las Condes, Región Metropolitana, mayor de edad quien acredita su identidad con la cedula citada y expone: Que debidamente facultada viene a reducir en su parte pertinente a escritura pública el acta de la Sesión Ordinaria de Directorio número nueve/ dos mil veintiuno de **COMPAÑÍA NACIONAL DE TELEFONOS, TELEFONICA DEL SUR S.A.** En Santiago, a veintiuno de septiembre de dos mil veintiuno, siendo las ocho horas con treinta minutos, en las oficinas ubicadas en calle Moneda novecientos veinte, piso once, tiene lugar la sesión ordinaria de directorio de Compañía Nacional de Teléfonos, Telefónica del Sur S.A. (la "Sociedad"), bajo la presidencia



Certificado Nº
123456883083
Verifique validez en
<http://www.fojas.cl>



de su titular señor Juan Manuel Casanueva Préndez, y con la asistencia de los directores señores Carlos Casanueva de Landa, Francisco Cerda Moreno, Hernán Rodríguez Wilson, Máximo Israel López, Fernando Soro Korn y Cristián Eyzaguirre Johnston. Asisten también presencialmente el Gerente General corporativo de Grupo Gtd señor Fernando Gana Barroilhet, la Gerente General de la Sociedad doña Maritza Higuera Ferreira y el abogado señor Jaime de Larraechea Carvajal, quien actuó como secretario de actas. **Siete.-Revocación de poderes.** El Presidente manifestó que, para reordenar la estructura de poderes y apoderados de la Sociedad producto del crecimiento sostenido por la misma, se hacía necesario revocar los poderes otorgados con anterioridad a esta fecha. Luego de una breve explicación del Presidente, el directorio acordó, por unanimidad, revocar, a contar de esta fecha, todos los poderes otorgados previamente por la Sociedad, haciendo presente que los mandatos judiciales otorgados con anterioridad permanecerán vigentes hasta el término del encargo para el que fueron conferidos. Ocho. **Otorgamiento de poderes.** Atendida la revocación de poderes acordada precedentemente, el Presidente señaló que se hace necesario establecer una nueva estructura de poderes para la administración de la Sociedad más acorde con la realidad actual de la Sociedad y volumen de los negocios que desarrolla, la cual operará a contar de la fecha de la presente acta de directorio. Luego de un breve debate, el directorio acordó por unanimidad, establecer una nueva estructura de poderes para la administración de la Sociedad, en la cual los apoderados de la Sociedad, actuando en la forma establecida en sus respectivas designaciones, estarán





investidos de una o más de las facultades que a continuación se enumeran, sin perjuicio de aquellas otras que expresamente les sean conferidas o de que estén investidos de conformidad con la ley. a) Facultades: i) Celebrar toda clase de contratos, sean éstos de promesa, mandato, comisión, servidumbre, usufructo, uso y habitación, anticresis, mutuo, comodato, depósito, seguro, novación, transporte, fletamento, correduría, fianza, censo, transacción y cualquier otro; ii) Suscribir, otorgar, firmar, extender, modificar y refrendar toda clase de documentos públicos o privados, pudiendo formular en ellos todas las declaraciones que estime necesarias o convenientes, estipular las cantidades o plazos, pactos, condiciones y modalidades que tenga por convenientes en cualquier documento, resciliarlos y resolverlos, ceder derechos, aceptar daciones en pago y renunciar a acciones resolutorias; iii) Comprar, vender, adquirir y enajenar a cualquier título toda clase de bienes muebles o inmuebles, corporales o incorporeales, incluso valores mobiliarios, efectos públicos o de comercio; iv) Dar y recibir bienes en comodato; v) Dar y recibir bienes en hipotecas, incluso con cláusula de garantía general. Constituir, aceptar, posponer, dividir y alzar hipotecas, y constituir cualquier otra garantía, otorgando los correspondientes alzamientos; vi) Dar y recibir en prenda con o sin desplazamiento, bienes muebles, valores mobiliarios, derechos, acciones y demás cosas corporales o incorporeales, sea en prenda civil, mercantil, bancaria, agraria, industrial, warrants, de cosa mueble vendida a plazo y otras especiales y cancelarlas; vii) Constituir a la Sociedad en fiadora y codeudora solidaria y/o avalar.; viii) Celebrar



Certificado Nº
123456883083
Verifique validez en
<http://www.fojas.cl>



contratos administrativos de cualquier naturaleza, propuestas públicas o privadas, concesiones, expropiaciones, etcétera; ix) Constituir o integrar otras sociedades, asociaciones y/o comunidades, cualquiera sea su giro y naturaleza, representar con su voz y voto y ejercer todos los derechos que le correspondan como socio o accionista a la Sociedad en asociaciones, comunidades o sociedades de cualquier especie, modificar sus pactos sociales, fijar su forma de administración, pedir su disolución anticipada, liquidación o partición, designar liquidadores, jueces compromisarios y partidores, vender sus activos o pasivos o parte de ellos; x) Celebrar contratos para constituir agentes, representantes, comisionistas, distribuidores, concesionarios, etcétera, o para constituir a la Sociedad en tales calidades; xi) Celebrar contratos comerciales de tracto sucesivo, a través de los cuales la Sociedad se obliga a prestar servicios distintos a aquellos contemplados en el Reglamento de Telecomunicaciones; y xii) Dar y tomar en arrendamiento, administración o concesión, toda clase de bienes, corporales o incorporales, raíces o muebles; xiii) Dar y recibir dinero u otros bienes en mutuo o en depósito, sea necesario, voluntario o en secuestro; xiv) Contratar préstamos y líneas de crédito, en cualquier forma, con toda clase de organismos o instituciones de crédito y/o fomento, de derecho público o privado, sociedades civiles o comerciales, asociaciones de ahorro y préstamo y, en general, con cualquier persona natural o jurídica, nacional o extranjera; xv) Celebrar contratos de cambio; xvi) Celebrar contratos de cuenta corriente mercantil, imponerse de su movimiento y aprobar y rechazar saldos; xvii) Representar a la Sociedad



Certificado
123456883083
Verifique validez
<http://www.fojas.>





en las actuaciones que deban cumplirse ante el Banco Central de Chile, u otras autoridades, en relación con la importación o exportación de mercaderías, sean temporales o definitivas. En el ejercicio de este cometido, y sin que la enunciación que sigue sea taxativa sino meramente enunciativa, los mandatarios podrán representar y firmar registros de exportación, solicitudes y toda clase de documentación que fuere exigible por el Banco Central de Chile, tomar boletas bancarias o endosar en garantía, en los casos que tales cauciones fueren procedentes y pedir la devolución de dichos documentos, endosar conocimientos de embarque, solicitar la modificación de las condiciones bajo las cuales ha sido autorizada una determinada operación, firmar en representación de la Sociedad la declaración jurada de valores que forma parte el texto de los registros de importación, y en general, ejecutar todos los actos y realizar todas las actuaciones que fueran conducentes al adecuado cumplimiento del encargo que se les confiera. Respecto del Banco Central de Chile, el presente mandato se mantendrá vigente mientras su terminación no le sea notificada, salvo que, valiéndose la Sociedad de cualquier otro medio de comunicación, el Banco Central de Chile, tome nota de la revocación del poder o de la circunstancia de haber éste terminado por cualquier otra causa legal;

xviii) Representar a la Sociedad ante bancos nacionales o extranjeros, estatales o particulares con las más amplias facultades que pueda necesitarse, darle instrucciones y cometerles comisiones de confianza, abrir cuentas corrientes bancarias, de depósito y/o crédito, depositar, girar y sobregirar en ellas, imponerse de su movimiento y cerrar unas



Certificado Nº
123456883083
Verifique validez en
<http://www.fojas.cl>



y otras, todo ello tanto en moneda nacional como extranjera, aprobar u objetar saldos, retirar talonarios o cheques sueltos, contratar préstamos, sea como créditos en cuenta corriente, créditos simples, créditos documentarios, avances contra aceptación, sobregiros, créditos en cuentas especiales, líneas de crédito, o de cualquier otra forma. Hacer toda clase de operaciones bancarias, comprar y vender acciones y toda clase de efectos públicos y privados de bolsa y/o de cambios, negociar productos, emitir bonos o debentures de conformidad a la ley, llevando implícita esta facultad, la de constituir las garantías que fueren necesarias, inscribir derechos o actos en el Conservador de Bienes Raíces o facultar para ello, retirar o recibir correspondencia epistolar o telegráfica, aún certificada, giros o encomiendas. Arrendar cajas de seguridad, abrirlas, cerrarlas y poner término a su arrendamiento, colocar y retirar dineros o valores, sea en moneda nacional o extranjera, en depósito, custodia o garantía y cancelar los certificados respectivos, contratar acreditivos en moneda nacional o extranjera, efectuar operaciones de cambio, tomar boletas de garantía, y en general, efectuar toda clase de operaciones bancarias en moneda nacional o extranjera; xix) Girar, suscribir, aceptar, renovar, prorrogar y revalidar, avalar, endosar, en dominio, cobro o garantía, depositar, protestar, descontar, cancelar, cobrar, transferir, extender y disponer en cualquier forma cheques, letras de cambio, pagarés, libranzas, vales y demás documentos mercantiles o bancarios, sean nominativos, a la orden o al portador, en moneda nacional o extranjera, y ejercer todas las acciones que a la Sociedad correspondan en relación con tales documentos; xx) Ceder y aceptar cesiones



Certificado
123456883083
Verifique validez
<http://www.fojas.>





de créditos, sean nominativos, a la orden o al portador y, en general, efectuar toda clase de operaciones con documentos mercantiles, valores mobiliarios, efectos públicos o de comercio; xxi) Invertir los dineros de la Sociedad, celebrando al efecto en su representación todos los contratos que sean aptos para ello, con toda clase de personas naturales o jurídicas, de derecho público o de derecho privado. Quedan comprendidos en el ámbito de esta facultad los depósitos a plazo en bancos particulares o estatales, depósitos de ahorro en la Asociación de Ahorro y Préstamo y/o Corporación de la Vivienda, inversiones en valores hipotecarios reajustables, de las Asociaciones de Ahorro y Préstamo, bonos hipotecarios, bonos de fomento reajustables, Certificados de Ahorro Reajustables del Banco Central de Chile, pagarés reajustables de la Tesorería General de la República, en los demás instrumentos del mercado de capitales y, en general, en cualquier otro sistema de inversión de mutuos, de ahorro reajustables o no, a corto, mediano o largo plazo, a la vista o condicionales, que actualmente existan en el país o que puedan establecerse en el futuro. Los mandatarios podrán, en relación con estas inversiones y con las que actualmente mantengan vigentes, abrir cuentas, depositar en ellas, retirar en todo o en parte y en cualquier momento los dineros de la Sociedad, imponerse de su movimiento y cerrarlas, aceptar cesiones de créditos hipotecarios, capitalizar en todo o en parte y en cualquier tiempo, intereses y reajustes, aceptar e impugnar saldos y liquidar en cualquier momento en todo o en parte tales inversiones; xxii) Pagar, y en general, extinguir por cualquier medio las obligaciones de la Sociedad, cobrar y percibir extrajudicialmente todo cuanto



Certificado Nº
123456883083
Verifique validez en
<http://www.fojas.cl>



se le adeude, a cualquier título, por cualquier persona natural o jurídica, de derecho público o de derecho privado, incluso el Fisco, Servicios o Instituciones Fiscales, Semifiscales o de administración autónoma, etcétera, ya sea en dinero o en otra clase de bienes, corporales o incorporales, raíces muebles, valores mobiliarios, efectos de comercio, etcétera; xxiii) Firmar recibos, finiquitos y cancelaciones; Tramitar pólizas de embarque, transbordo, desembarque, extender, endosar o firmar conocimientos, manifiestos, recibos, pases libres, guías de libre tránsito, pagarés u órdenes de entrega de aduana, o de intercambio de mercaderías o productos, y otorgar mandatos especiales, presentar o suscribir solicitudes, declaraciones y cuantos instrumentos públicos o privados se precisen ante las aduanas, y desistirse de ellos; xxv) Entregar y recibir de las aduanas y empresas estatales o particulares de transporte terrestre, marítimo o aéreo, toda clase de correspondencia, certificada o no, piezas postales, giros, reembolsos, cargas, encomiendas, mercaderías, etcétera, dirigidas o consignadas a la Sociedad o expedidas por ella; xxvi) Solicitar para la Sociedad concesiones administrativas, de cualquier naturaleza u objeto y sobre cualquiera clase de bienes corporales o incorporales, raíces o muebles; xxvii) Celebrar contratos de seguros, pudiendo acordar primas, riesgos, plazos y demás condiciones, cobrar pólizas, endosarlas, cancelarlas, aprobar o impugnar liquidaciones de siniestros; xxviii) Gravar con derechos de uso, usufructo y habitación los bienes de la Sociedad y constituir servidumbres activas y pasivas; xxix) Concurrir ante toda clase de autoridades, sean de orden público, administrativo, tributario, aduanero,



Certificado
123456883083
Verifique validez
<http://www.fojas.>





municipal, o de cualquier otra clase y ante cualquier persona de derecho público o privado, instituciones fiscales, semifiscales, de administración autónoma, organismos, servicios, etcétera, con toda clase de presentaciones y declaraciones incluso obligatorias, modificarlas o desistirse de ellas. Especialmente, podrán representar a la Sociedad ante el Servicio de Impuestos Internos con las más amplias facultades, estando especialmente facultados para completar, presentar, firmar e ingresar todo tipo de formularios, solicitudes, informes o declaraciones que se requieran al efecto. En lo que respecta al Servicio de Impuestos Internos, el presente mandato se entenderá vigente mientras no se diere aviso por escrito a dicho servicio de su revocación o modificación, en conformidad con el artículo noveno del Código Tributario de la República de Chile, lo cual se hará tan pronto se produzca la revocación o modificación del poder, o se produzca la renuncia de uno de los mandatarios. xxx) Por cuenta propia o ajena, inscribir, modificar o desistirse de solicitudes de propiedad industrial, intelectual, nombres comerciales y modelos industriales, patentar inventos, deducir oposiciones o solicitar nulidades, y en general, efectuar todas las tramitaciones y actuaciones que sean procedentes en relación con esta materia; xxxi) Representar a la Sociedad en todos los juicios y gestiones judiciales en que ésta tenga interés o pueda llegar a tenerlo, ante cualquier Tribunal ordinario, especial, arbitral, administrativo o de cualquier otra naturaleza, así intervenga la Sociedad como demandante, demandada o tercero de cualquier especie, pudiendo ejercer toda clase de acciones, sean ellas ordinarias, ejecutivas,



Certificado Nº
123456883083
Verifique validez en
<http://www.fojas.cl>



especiales, de jurisdicción no contenciosa o de cualquier otra naturaleza, incluyéndose expresamente las facultades contenidas en el artículo cincuenta y siete número seis de la ley número veinte mil setecientos veinte. En el ejercicio de este poder judicial, los mandatarios podrán actuar con las facultades ordinarias y extraordinarias del mandato judicial, en los términos previstos en ambos incisos del artículo séptimo del Código de Procedimiento Civil, pudiendo desistirse en primera instancia de la acción deducida, aceptar la demanda contraria, absolver posiciones, renunciar a los recursos y términos legales, diferir el juramento decisorio o aceptar su delación, transigir, comprometer, otorgar a los árbitros facultades de arbitradores, prorrogar jurisdicciones, intervenir en gestiones de conciliación y avenimiento, aprobar convenios de toda clase, incluso extrajudiciales, y cobrar y percibir; xxxii) Representar a la Sociedad con todas las facultades señaladas en el artículo cuarto del Código del Trabajo, a fin de que representen a la Sociedad ante las instancias administrativas, judiciales y previsionales que sean pertinentes, como asimismo para la suscripción de contratos de trabajo, finiquitos, certificados y toda aquella documentación que sea necesaria en materia laboral, estando investidos de todas y cada una de las facultades ordinarias y extraordinarias del mandato judicial, en los términos previstos en ambos incisos del artículo séptimo del Código de Procedimiento Civil, pudiendo desistirse en primera instancia de la acción deducida, aceptar la demanda contraria, absolver posiciones, renunciar a los recursos y términos legales, diferir el juramento decisorio o aceptar su delación, transigir, comprometer,



Certificado
123456883083
Verifique validez
<http://www.fojas.>





otorgar a los árbitros facultades de arbitadores, prorrogar jurisdicciones, intervenir en gestiones de conciliación y avenimiento, aprobar convenios de toda clase, incluso extrajudiciales, y cobrar y percibir. Los apoderados podrán delegar en todo o parte sus facultades, pudiendo reasumir cuando lo estimen conveniente; xxxiii) Conferir mandatos especiales y revocarlos, delegar y reasumir en todo o en parte el presente poder cuantas veces estime necesario; y xxxiv) Aprobar, modificar y/o dejar sin efecto toda clase de operaciones relacionadas con la nómina de pagos de empleados, contratistas y proveedores. b. Categorías de Apoderados y forma de actuación. La Sociedad contará con las clases de apoderados que se establecen a continuación, los que podrán representarla actuando en la forma, con las facultades y limitaciones que para cada clase de apoderado corresponda: **Apoderados Clase A:** Actuando individualmente uno cualquiera de los apoderados Clase A, podrán ejercer todas y cada una de las facultades referidas en los literales i) al xxxiv), sin limitación alguna. **Apoderados Clase B:** Actuando individual e indistintamente uno cualquiera de los apoderados Clase B, podrán ejercer todas y cada una de las facultades referidas en los literales i) al xxxiv), no pudiendo obligar a la Sociedad en forma alguna por un monto superior a doscientos cincuenta millones de pesos por cada operación individualmente considerada. Asimismo, actuando conjuntamente dos apoderados Clase B, podrán ejercer todas y cada una de las facultades referidas en los literales i) al xxxiv), no pudiendo obligar a la Sociedad en forma alguna por un monto superior al equivalente en pesos de ocho millones de dólares por cada operación individualmente considerada.



Certificado Nº
123456883083
Verifique validez en
<http://www.fojas.cl>



No obstante, lo anterior, actuando conjuntamente dos apoderados Clase B, podrán ejercer la facultad referida en el literal xxxiv), sin limitación alguna. También, actuando conjuntamente un apoderado Clase B con un Apoderado Clase C, podrán ejercer todas y cada una de las facultades referidas en los literales i) al xxxiv), no pudiendo obligar a la Sociedad en forma alguna por un monto superior al equivalente en pesos de tres millones de dólares por cada operación individualmente considerada. Apoderados Clase C: Actuando individual e indistintamente uno cualquiera de los apoderados Clase C, podrán ejercer todas y cada una de las facultades referidas en los literales i) al xxxiv), no pudiendo obligar a la Sociedad en forma alguna por un monto superior a ciento cincuenta millones de pesos por cada operación individualmente considerada. Asimismo, actuando conjuntamente dos apoderados Clase C, podrán ejercer todas y cada una de las facultades referidas en los literales i) al xxxiv), no pudiendo obligar a la Sociedad en forma alguna por un monto superior al equivalente en pesos de dos millones de dólares por cada operación individualmente considerada. Apoderados Clase D: Actuando individual e indistintamente uno cualquiera de los apoderados Clase D, podrán ejercer todas y cada una de las facultades referidas en los literales xiv) al xvii), sin limitación alguna. Apoderados Clase E: Actuando individual e indistintamente uno cualquiera de los apoderados Clase E, podrán ejercer todas y cada una de las facultades referidas en los literales xxvi) al xxxii), sin limitación alguna. Apoderados Clase F: Actuando individual e indistintamente uno cualquiera de los apoderados Clase F, podrán ejercer todas y cada una de las facultades referidas



Certificado
123456883083
Verifique validez
<http://www.fojas.>





en el literal xxxii), sin limitación alguna. Apoderados Clase G: Actuando individual e indistintamente uno cualquiera de los apoderados Clase G, podrán ejercer todas y cada una de las facultades referidas en los literales i), xi), xii) y xxix), no pudiendo obligar a la Sociedad en forma alguna por un monto superior a cincuenta millones de pesos por cada operación individualmente considerada. C. Designación de Apoderados. El directorio acordó, por unanimidad, designar a los siguientes apoderados para la administración de la Sociedad: Apoderados Clase A: Juan Manuel Casanueva Préndez, Manuel José Casanueva de Landa, Carlos Casanueva de Landa, Alberto José Bezanilla Donoso y Jaime de Larraechea Carvajal. Apoderados Clase B: Fernando Gana Barroilhet, Jorge Vita Haeussler, Cristián Eyzaguirre Croxatto, Juan Ernesto Landaeta, Maritza Higuera Ferreira, Alejandra Miranda Rivera, Juan Carlos Muñoz Acevedo, Nicolás Bunster Agüero, Luis Vidal Otey, Matías Montes Silva, Rodrigo Fernández Errázuriz, Carolina Bernardita García Puga y Carolina Araya Arancibia. Apoderados Clase C: Juan Ignacio González Vidal, Matías Gil Ljubetic, Mauricio Navarrete Klenner, José Antonio Bustamante Prado, Sebastián Barrientos Estay, Eugenio Irrarázaval Errázuriz, Sandro Heyraud Gallardo, Jorge Le Dantec Hudson, Marcela Isabel Perez Gallardo, Carlos Alejandro Andrade Salazar, Sergio Eduardo Dussaubat Arriagada, Felipe Copaja Patiño, Mauricio Silva Villagran, Rodrigo Salas Palma y Alberto Rodas Hettich. Apoderados Clase D: Carlos Longeri Hermosilla, Joaquín Solís de Ovando, Jorge Le Dantec Hudson, Manuel Elmaleh Volochinsky, German Gonzalez Ojeda, Alvaro Martinez Campos y Hector García Arellano. Apoderados Clase E: Rodrigo Almarza Carvajal y Nicolás



Certificado Nº
123456883083
Verifique validez en
<http://www.fojas.cl>



Viollier Capelli. Apoderados Clase F: Magdalena Barros Huneus, María José Rodríguez Becker, Alejandra Miranda Rivera, Pedro Florit Cento y Oscar Vergara Llanos. Apoderados Clase G: Roberto Alejandro Barahona Nunez, Margot Alejandra Beltran Arriagada, Carlos Brahm Bahamonde, Jose Luis Cordova Arroyo, Paola Andrea Elissalde Pavon, Victor Javier Hidalgo Rosas, Pier Luigi Mascetti Izquierdo, Ursula Eugenia Matamala Aguilar, Doris Muñoz Droguett, Erich Dante Nuñez Cespedes, Javier Patricio Oliva Alvarez, Roberto Eladio Ramirez Gonzalez, Rodrigo Enrique Segura Riquelme, Alvaro Patricio Coggiola Molina, Juan Ernesto Orellana Morales, Marcelo Alejandro Brito Gallardo, Maria Isabel Urzua Del Real y Sergio Enrique Leal Catrinahuel. **Once** .- Reducción a escritura pública. El directorio acordó facultar a doña Maritza Higuera Ferreira y a los señores Jaime de Larraechea Carvajal y Carolina Palma Rivero, para que, actuando separadamente uno cualesquiera de ellos, reduzca a escritura pública, en todo o parte, la presente acta de sesión de directorio y efectúen las inscripciones, subinscripciones y anotaciones que sean pertinentes en conformidad a la ley. No habiendo otras materias que tratar, se levantó la sesión siendo las diez cero cero horas, firmando los directores asistentes al acto. Hay nueve firmas ilegibles sobre los nombres de Juan Manuel Casanueva Prendez; de Carlos Casanueva de Landa; de Francisco Cerda Moreno; de Hernán Rodríguez Wilson; de Fernando Soro Korn; de Máximo Israel López; de Cristian Eyzaguirre Johnston, de Maritza Higuera Ferreira Gerente General y de Jaime de Larraechea Carvajal, Secretario. Conforme con su original que la notario que autoriza ha tenido a la vista y ha devuelto al requirente.-



Certificado
123456883083
Verifique validez
<http://www.fojas.>




MARIA PILAR GUTIERREZ RIVERA
NOTARIO PUBLICO
DECIMA OCTAVA NOTARIA
SANTIAGO



Minuta redactada por el abogado don Jaime de Larraechea Carvajal.
En comprobante y previa lectura firma la compareciente. Di
copia. Doy Fe.

MARIA CAROLINA PALMA RIVERO



Repertorio: 33.054/2021

J.Registro: VCALVUÉN

Digitadora: _____

Asistente : SVillalobos

N° Firmas : 1

N° Copias : 5


O.T. N° : 96679



Certificado N°
123456883083
Verifique validez en
<http://www.fojas.cl>




INUTILIZADO



Certificado
123456883083
Verifique validez
<http://www.fojas.>





 GPS Map Camera




San Pedro de la Paz, Región del Biobío, Chile


Avenida Laguna Grande, Los Acacios, San Pedro de la Paz, Región del Biobío, Chile

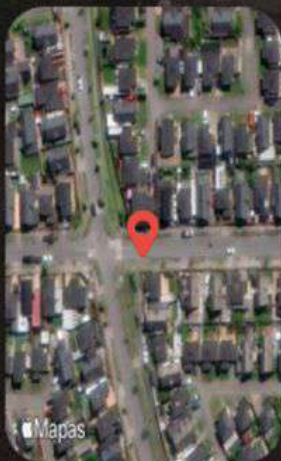
Lat -36.842697, Long -73.119334

04/17/2024 10:50 p. m. GMT-04:00

Note : Captured by GPS Map Camera



 GPS Map Camera




San Pedro de la Paz, Región del Biobío, Chile


Avenida Bayona, Los Acacios, San Pedro de la Paz, Región del Biobío, Chile

Lat -36.842645, Long -73.119292

04/17/2024 10:48 p. m. GMT-04:00

Note : Captured by GPS Map Camera



 GPS Map Camera




San Pedro de la Paz, Región del Biobío, Chile

Avenida Bayona, Los Acacios, San Pedro de la Paz, Región del Biobío, Chile

Lat -36.842668, Long -73.119302

04/17/2024 10:49 p. m. GMT-04:00

Note : Captured by GPS Map Camera



SP 03F
N° 4113009
61 73 85 97 109 121 133
611 72 84 96 108 120 132 144
N° 4113035
61 73 85 97 109 121 133
61 72 84 96 108 120 132 144
N° 4113107
61 73 85 97 109 121 133
61 72 84 96 108 120 132 144
N° 4113208
61 73 85 97 109 121 133
61 72 84 96 108 120 132 144
L 12 (13 AL 24 LG 0)

 GPS Map Camera



San Pedro de la Paz, Región del Biobío, Chile


Avenida Bayona, Los Acacios, San Pedro de la Paz, Región del Biobío, Chile

Lat -36.842672, Long -73.119314

04/17/2024 10:49 p. m. GMT-04:00

Note : Captured by GPS Map Camera



 GPS Map Camera



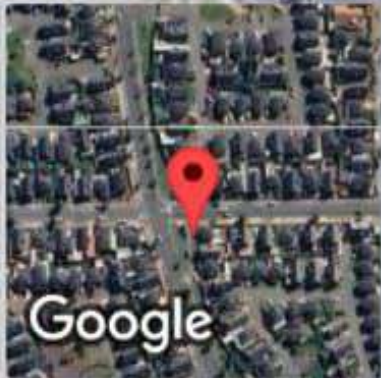

San Pedro de la Paz, Región del Biobío, Chile

Avenida Laguna Grande, Los Acacios, San Pedro de la Paz, Región del Biobío, Chile


Lat -36.842735, Long -73.119286

04/17/2024 10:42 p. m. GMT-04:00

Note : Captured by GPS Map Camera



Google

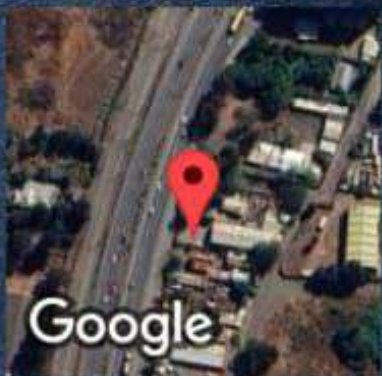
 **GPS Map Camera**

San Pedro de la Paz, Bío Bío, Chile
Condominio los Lleuques 41, 4132010 San Pedro de la Paz, Bío Bío, Chile
Lat -36.842587°
Long -73.119294°
17/04/24 03:47 p. m. GMT -04:00



 **GPS Map Camera**

San Pedro de la Paz, Bío Bío, Chile
Av. Pedro Aguirre Cerda 2991, San Pedro de la Paz, Bío Bío,
Chile
Lat -36.842356°
Long -73.129258°
17/04/24 03:45 p. m. GMT -04:00



Google



 **GPS Map Camera**

San Pedro de la Paz, Bío Bío, Chile
Av. Pedro Aguirre Cerda 2991, San Pedro de la Paz, Bío Bío,
Chile

Lat -36.842356°

Long -73.129258°

17/04/24 03:45 p. m. GMT -04:00

