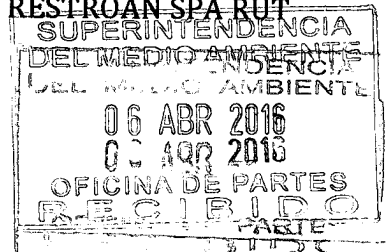


5 de abril 2016

Estimado
Cristian Franz Thorud
Superintendente del Medio Ambiente
SUPERINTENDENCIA DEL MEDIO AMBIENTE- SMA
Presente.-

Ref.:Resol Exenta 1203 del 23 de Diciembre 2015- EL TORO RESTOARN SPA RUT
52001886-7



Estimados señores,

Agradecemos la cmnciación de parte de ustedes.


Adjuntamos todos los antecedentes solicitados. Entre ellos se encuentran:

1. Balance 2013, 2014, y 2015. En el cual se observa que el 2015 fue un año con pérdidas.
2. Créditos vigentes en el banco BCI donde se puede ver el alto endeudamiento para mantener la operación de la empresa.
3. Crédito de reestructuración de deuda con el banco BCI a 72 meses plazo por casi 60 millones de pesos, para tratar de salir del mal momento financiero de la empresa, juntando créditos del mismo banco en uno solo. Quedan otros dos créditos fuera por tener Fogain y Fogape por decisión del banco.
4. Boletín comercial de hoy, donde se puede observar las deudas morosas y protestadas a la fecha.
5. Financiamiento en cuotas de servicios básicos como Metrogas de este mes por la impocibilidad de pagar el servicio total.
6. Certificado de deuda del Banco Santander por 55 millones al 31 de diciembre 2015.

Por todo lo antes expuesto y los documentos adjuntos, le reitero la solicitu de poder rebajar la multa dada la crística situación financiera de nuestra empresa.

Esperando su comprensión y que nuestra solicitud tenga buena acogida

Me despido, Atentamente,


Christian Portugal Valenzuela
RUT 13892158-1
EL TORO RESTOARN SPA
RUT 52001886-7

05/Abril/16



Superintendencia
del Medio Ambiente
Gobierno de Chile

**PREVIO A PROVEER REQUIERE INFORMACIÓN QUE
INDICA**

RESOLUCIÓN EXENTA N° 1203

Santiago, 23 DIC 2015

VISTOS:

Lo dispuesto en el artículo 2° de la Ley N° 20.417, que dispone la Ley Orgánica de la Superintendencia del Medio Ambiente (en adelante, LO-SMA); en la Ley N° 19.880, que Establece Bases de los Procedimientos Administrativos que rigen los Actos de los Órganos de la Administración del Estado; en el Decreto con Fuerza de Ley N° 1/19.653, que fija texto refundido, coordinado y sistematizado de la Ley N° 18.575, Orgánica Constitucional de Bases Generales de la Administración del Estado; en la Ley N° 19.300 sobre Bases Generales del Medio Ambiente; el Decreto con Fuerza de Ley N° 3, del año 2010, del Ministerio Secretaría General de la Presidencia, que Fija la Planta de la Superintendencia del Medio Ambiente; en el expediente administrativo sancionador Rol D-015-2015 de la Superintendencia del Medio Ambiente; y en la Resolución N° 1.600, de 30 de octubre 2008, de la Contraloría General de la República, que fija normas sobre exención del trámite de toma de razón.


CONSIDERANDO:

1° La Superintendencia del Medio Ambiente ("SMA") es el servicio público creado para ejecutar, organizar y coordinar la fiscalización y seguimiento del contenido de las Normas de Calidad Ambiental y Normas de Emisión así como imponer sanciones en caso que se constaten infracciones a éstas.

2° El inciso primero del artículo 2° de la LO-SMA, dispone que este Organismo tiene por objeto coordinar, organizar y ejecutar el seguimiento y fiscalización del contenido de las Normas de Emisión.

3° La letra e) del artículo 3° de la LO-SMA, faculta a la SMA a requerir a los sujetos sometidos a su fiscalización, la información y datos que sean necesarios para el cumplimiento de sus funciones, concediendo a los requeridos un plazo razonable, considerando las circunstancias que rodean la producción de dicha información, el volumen de la información, la complejidad de su generación o producción, la ubicación geográfica del proyecto, entre otras consideraciones, que hagan que el plazo concedido sea proporcional al requerimiento de la Superintendencia.

4° La letra h) del artículo 35 de la LO-SMA que dispone que corresponderá exclusivamente a esta Institución el ejercicio de la potestad sancionadora

De: mmorent@bci.cl 
Asunto: Fw: El Toro Restaurant 52001886-7
Fecha: 30 de marzo de 2016, 5:37 p.m.
Para: judithvale28@hotmail.com, Chris Portugal portugal@eltoro.cl
Cc: dsaelze@bci.cl, hhidalb@bci.cl, aaranda@bci.cl

Estimados Clientes

Les solicito regularizar con urgencia las cuotas N° 24 del Cred. D024-5021015 y la cuota N° 17 del cred. D024-99964083, correspondientes a El Toro Reestaurant y que a la fecha se mantienen impagas. Lo anterior para evitar los inconvenientes de nuestras gestiones de cobranza. atentamente,



Mario Moreno Toledo
Zonal Normalizacion Pyme
Agustina 1070 piso 2 Santiago
22 3835550



Mario Moreno
Zonal Normalizacion Pyme
Plataforma Comercial Cobranza Emprendedores Hipotecario
Email: mmorent@bci.cl
Agustinas 1070, piso 2 SANTIAGO
Teléfono: 3835550, Ext: 35550
Backup: CRISTIAN ALEJANDRO OJEDA CABEZAS
Email: COJEDA@BCI.CL

Bci, la empresa más transparente y con mejor reputación corporativa del país.
Reconocida por Chile Transparente y Merco

----- Remitido por Mario Moreno/BCI con fecha 30/03/2016 17:34 -----

Daniela Saelzer Carrion/BCI Para
28/03/2016 10:01 judithvale28@hotmail.com, "Chris Portugal" <portugal@eltoro.cl>,
cc
Hernan Hidalgo Benavides/BCI@BCI, Mario Moreno/BCI@BCI
Asunto
El Toro Restaurant

Estimada Sra Judith y Chris:

Junto con saludarlos y esperando hayan tenido un buen fin de semana, les escribo para reiterarles del pago de 2 cuotas de El Toro que aun están atrasadas.

Les agradeceré realizar el pago a la brevedad posible para no incurrir en mayores cobros de nuestra área de cobranza.

El monto a transferir es de \$ 2.500.000.-

Sin otro particular, les saluda cordialmente,



Daniela Saelzer Carrion
Jefe Plataforma Banca Empresarios
Emprendedores Vitacura
Email: dsaelze@bci.cl
Vitacura 4009, piso 1 SANTIAGO
Teléfono: 2 226166894, Ext: 36894
Celular: 93212255
Backup: ANDREA PAZ ARANDA ALDUNATE
Email: AARANDA@BCI.CL
Asistente: MARIA FERNANDA PEÑA NAVARRETE
Email: MPENAN@BCI.CL

Teléfono Asistencia: 600 224 4000 - Email Asistencia: apoyoempresarios@bci.cl

Advertencia legal a los e-mails Este mensaje y todo su contenido es confidencial, especialmente en lo que respecta a los datos personales. Si usted no es el destinatario y lo ha recibido por error, le rogamos avisarnos, borrarlo y se abstenga de comunicarlo a terceros, todo ello a fin de evitar incurrir en eventuales responsabilidades legales. La información contenida en este mensaje no constituye propuesta o recomendación alguna por parte de BCI.

En BCI nos preocupamos por su seguridad, recuerde nunca solicitaremos sus claves, números de tarjetas o Multipass. No entregue sus datos personales por teléfono o email. No abra o descargue archivos de remitentes desconocidos. Tome la seguridad como un hábito.
Viva la experiencia y sienta la diferencia. BCI Somos Diferentes

E-mail disclaimer

This message and any attached files transmitted with it, is confidential, especially as it relates to personal data. If you are not the intended recipient and have received this information in error, please notify us of this fact, delete it and refrain from any communication to any third parties, to avoid incurring in legal responsibilities. The information contained in this message does not constitute any proposal or recommendation by BCI.

BCI is concerned about your security, remember we never request your passwords, card numbers or Multipass. Do not give your personal information by phone or by email. Do not open or download files received from unknown senders. Security must be a daily habit for you.
Live the experience and feel the difference. At BCI we are different.

Cartola Actual

Cuenta Corriente **10538259**

Saldo Contable 9:00 AM
\$ -13.193

Saldo Contable
\$ -14.723

Saldo Disponible
\$ -14.723



Pagar Sobregiro

Retenciones
\$ 0

Retenciones + 1
\$ 0

Ver Menos

Sobregiro Diponible
\$ 0

Sobregiro Utilizado
\$ 0

Depósitos y Abonos
\$ 0

Cheques y Cargos
\$ 1.530

Interés Sobregiro
\$ 0

LEM Disponible
\$ 0

LEM Utilizada
\$ 0

Últimos Cheques Cobrados

1150 0262 0263 1151 1125 1126 0000 0000

Ir a consulta de cheques

Movimientos

Imprimir a Excel

Mostrar **Todos los Movimientos**

Fecha	Oficina	Descripción	N° Documento	Cargo \$	Abono \$
06/04/2016	Oficina Virtual Uape	Comisión Banca Electrónica Empresario	000000000324	1.530	
04/04/2016	Vitacura	INTERES SOBREGIRO-NO PACTADO EN CCT	000000001178	7.580	
01/04/2016		DEV CHQ FALTA FONDOS	000006571128		
01/04/2016		DEV CHQ FALTA FONDOS	000006571127		
01/04/2016	Oficina Central	REVERSA DE CARGO	000006571127		250.000
01/04/2016	Oficina Central	REVERSA DE CARGO	000006571128		65.000
01/04/2016	Oficina Central	IMPUESTO DL 3475 POR PROTESTO CHEQUE	000000000078	3.565	
01/04/2016	Oficina Central	IMPUESTO DL 3475 POR PROTESTO CHEQUE	000000000078	3.565	
01/04/2016	Oficina Central	CHEQUE COBRADO POR OTRO BANCO	000006571128	65.000	
01/04/2016	Oficina Central	CHEQUE COBRADO POR OTRO BANCO	000006571127	250.000	

Miércoles, 06 de abril de 2016, 12:42

quedan 19:44 para el fin de sesión Cerrar Sesión

Mi Banco Pagos y Servicios Transferencias Financiamiento Comex Inversiones Seguros

Bci cl 600 224 4000

Mi Banco

Supercartola

Cuentas Corrientes en Pesos

Tarjetas de Crédito

Facturas

Certificados

Mis Datos Personales

Administración



¿Tiene dudas de lo que pagó en un mes anterior?
Revise los pagos realizados revisando su Cartola Histórica

Ver Cartola Histórica



Cuenta Corriente: 10538259

Saldo Disponible
\$ -14.723

Saldo Contable
\$ -14.723

Retenciones
\$ 0

Sobregiro Disponible
\$ 0

Sobregiro Utilizado
\$ 0

Línea de Emergencia Disponible
\$ 0

Transferir Pagos en línea Crédito On-line



Certificado de Amortizaciones, Intereses y Reajustes Pagados

Página 1 de 1

Nombre/R.Social: EL TORO RESTORAN SPA
Dirección : LORETO 33
Ciudad : SANTIAGO
Comuna : RECOLETA

RUT Cliente: 52.001.886-7

Fecha: 02/03/2016
Oficina Solicitante: VITACURA

Información referida al período comprendido entre el 01/01/2015 y el 31/12/2015

Número Operación	Sucursal Operación	Moneda	Monto Original en \$	Fecha Curse	Número Cuota	Fecha Cancelación	Amortización en \$	Intereses en \$	Reajustes en \$
000910538259	024	PESOS	306.010	00/00/0000	000	30/11/2015	0	3.327	0
D02405020897	024	PESOS	30.570.000	29/12/2011	036	02/01/2015	1.073.719	15.311	0
D02405021015	024	PESOS	30.623.218	16/12/2013	010	05/01/2015	890.442	324.283	0
					011	05/02/2015	901.002	312.771	0
					012	05/03/2015	938.433	271.966	0
					013	06/04/2015	914.355	298.215	0
					014	05/05/2015	950.177	259.163	0
					015	05/06/2015	945.139	264.656	0
					016	06/07/2015	956.428	252.349	0
					017	05/08/2015	974.966	232.140	0
					018	07/09/2015	966.112	241.792	0
					019	05/10/2015	1.010.168	193.765	0
					020	29/12/2015	1.005.174	242.631	0
					021	29/12/2015	1.010.555	211.156	0
D02499964083	024	PESOS	31.202.775	18/08/2014	003	12/01/2015	697.938	419.825	0
					004	11/02/2015	733.181	384.582	0
					005	11/03/2015	767.647	350.116	0
					006	13/04/2015	716.019	401.744	0
					007	11/05/2015	785.510	332.253	0
					008	11/06/2015	760.383	357.380	0
					009	13/07/2015	759.317	358.446	0
					010	11/08/2015	802.390	315.373	0
					011	11/09/2015	791.336	326.427	0
					012	13/10/2015	791.695	326.068	0
					013	16/11/2015	0	27.397	0
					014	17/11/2015	692.707	262.513	0
					015	18/11/2015	139.429	90	0
					016	16/12/2015	0	129.172	0
					017	17/12/2015	164.090	159.823	0
					018	18/12/2015	161.736	437	0
					019	28/12/2015	465.039	3.309	0
					020	29/12/2015	42.157	28	0
Totales:							21.807.244	7.278.508	

Firma Autorizada

Firma Autorizada

"EL BANCO DE CREDITO E INVERSIONES DEJA CONSTANCIA QUE EL PRESENTE DOCUMENTO NO REGISTRA LAS DEUDAS O SALDOS INSOLUTOS, A ESTA FECHA, DE LOS CREDITOS QUE EL CLIENTE MANTIENE CON LA INSTITUCION Y EN MODO ALGUNO PUEDE CONSIDERARSE ESTO COMO UNA LIQUIDACION DE TALES CREDITOS O COMO RECIBO DE PAGO"

Infórmese sobre el límite de garantía estatal a los depósitos

[Mi Banco](#)

[Pagos y Servicios](#)

[Transferencias](#)

[Financiamiento](#)

[Comex](#)

[Inversiones](#)

[Seguros](#)

Detalle de la operación

Bci.cl ☎ 800 224 4000

[Actualizar Estados Financieros](#)

Operación N° D02430820087

[Multilínea](#)

[Boleta de Garantía Efectivo](#)

[Factoring](#)

[Leasing](#)

[Supercartola de
Financiamiento](#)

Moneda: PESOS

Deuda actual: 59.390.793,0000

Monto próxima cuota: 1.301.039,0000

Próxima cuota a pagar: 2-72

% Tasa interés: 1.2933

Tipo tasa interés: VCDA 30 DS SIMPLE

Fecha otorgamiento: 30/12/2015

Fecha término: 07/02/2022

Fecha próximo vencimiento: 07/04/2016

[Volver](#)

Renegociación
Reestructuración
Créditos BCI -

BOLETIN COMERCIAL

CAMARA DE COMERCIO DE SANTIAGO

CERTIFICADO
INCLUYE OBLIGACIONES VENCIDAS Y NO PAGADAS EN BOLETÍN COMERCIAL
Y BASE DE DATOS DE MOROSIDAD DE LOS SISTEMAS FINANCIERO/COMERCIAL

RUT : 52.001.886-7
 NOMBRE : EL TORO RESTORAN SPA.
 PUBLICACIONES VIGENTES : 3
 BOLETÍN COMERCIAL : 2
 MOROSIDAD SISTEMAS FINANCIERO/COMERCIAL : 1

PÁGINA : 1/1
 FECHA : 06/04/2016

BOLETÍN COMERCIAL VIGENTES - BC

Boletín Publicación	Fecha Prot/Venc.	TD	TC	No Ch/ Not/Juz	Mda	Monto	Ciud./Local.	Banco/Librador/Arrendador
540/0568	05-02-2016	CH		0343	\$	2.529.004,00	Santiago	BCI
542/0632	22-01-2016	PG		MAT	\$	6.035.405,00	Santiago	INCOFIN S.A.


ESUMEN BC
 Cheques: 1 Letras y Pagarés: 1 Cuotas Morosas: 0 Rentas de Arrendamiento: 0

MOROSIDAD SISTEMAS FINANCIERO/COMERCIAL

Fecha Publ/Venc.	Tipo Credito	Mda.	Monto	Emisor
03-2016	PI	\$	1.498.218,00	Banco Santander

Letras: 0 Pagarés: 0 Otras Publicaciones: 1

La morosidad detallada corresponde a la información registrada en la Base de Datos de Morosidad de los sistemas financiero/comercial de la Cámara de Comercio de Santiago.



[Handwritten Signature]
 Boletín Comercial
 Oficina Internet

CONFIRMACIÓN DE SALDOS AL CIERRE DEL MES DE DICIEMBRE DE 2015

Local : EL TORO RESTORAN SPA
: 52.001.886-7

OPERACIONES EN MONEDA NACIONAL

DS	Número Operación	Fecha Original	Fecha Extinción	Mto Original en Pesos	Saldo Capital	Intereses	Reajustes	Saldo Total
	comerciales							
	80014494075	02/12/2015	02/12/2015	1.000	1.000	0	0	1.000
	120016369216	15/07/2015	05/07/2020	55.752.285	53.838.897	1.843.047	0	55.681.944



Victor Hugo López

Este documento no es válido como liquidación de deuda. Reses y Reajustes están calculados según normativa superintendencia y podrían no representar los saldos a la fecha en que están referida la información. Cuenten operaciones con productos derivados. De existir reparo a los saldos informados rogamos comunicarlo a la brevedad, directamente a correo Genérico "certificados clientes".



Serrano Pérez Consultores Ltda.
Depto. de Finanzas

Memorandum

Lunes, 21 de Marzo de 2016

Cliente Rut 52.001.886-7
Nombre EL TORO RESTORAN SPA.

1.- Los Honorarios Mensuales ascienden a la suma de \$ 310.000. A la fecha se encuentran pendientes los siguientes:

Año 2014	\$ 715.000
Año 2015	\$ 1.440.000
Año 2016	\$ 620.000

2.- El Cliente registra la siguiente deuda por concepto de Libros Contables.

Año 2015	\$ 95.000
----------	-----------

Monto deuda Actual **\$ 2.775.000**

Nombre: Ariadna Perez Morales
Rut: 9.600.094-4
Banco Santander Cuenta Corriente N°36704136

Solicito enviar correo con comprobante de pago a:
caravena@spcc.cl murra@spcc.cl



Depto. de Finanzas
Serrano Pérez Consultores Ltda.



Cliente

CONVENIO DE PAGO

ASOCIADO A PAGARE
PLAN DE PAGO - CHEQUE

CHEQUE



METROGAS

METROGAS S.A. Giro:
Distribución y Comercialización
de Gas, Petróleo y otros
Combustibles. **Casa Matriz:**
El Regidor N° 54, piso 1
Las Condes, Santiago
Teléfono: 337 8000
Fax: 332 0173
Sucursales:
Camino El Milagro N° 470,
Maipú
Las Palmas 385,
Peñalolen
Av. Chena N° 11550
San Bernardo
Rut.: 96.722.460-K

CLIENTE N° 900161762
DIRECCION LORETO 43-RECOLETA

En Santiago a 31 de MARZO de 2016, entre Metrogas S.A. domiciliado en El Regidor 54 Las Condes Santiago, en adelante "Metrogas" y:

Don (a) Rut
Domiciliado

CHRISTIAN PORTUGAL VALENZUELA
13.892.158-1

En adelante, el "Deudor" se ha convenido lo siguiente:

- 1.- El Deudor reconoce y declara adeudar a Metrogas la suma total de \$ **1.391.794** por concepto de consumos de gas, servicios relacionados u otros.
- 2.- Esta deuda será pagada con un **40%** contado, equivalente a \$ **556.718** el saldo de \$ **835.076** en 2 cuotas mensuales, las cuales incorporarán el interés mensual correspondiente al máximo convencional para este tipo de deudas.
- 3.- El Deudor para facilitar el cobro de su obligación, en este acto documenta dicha deuda con un pagaré, con un plan de pago o cheques, documentos que se aceptan sin ánimo de novar.
- 4.- Es obligación del Deudor pagar íntegra y oportunamente las cuotas antes señaladas en el pagaré o en el plan de pago a través de la cuenta de gas.
- 5.- Si el Deudor incumple la obligación de pagar una cualquiera de las cuotas, el total de la deuda insoluble se entenderá, ipso facto, de plazo vencido. Además, sin perjuicio del derecho de Metrogas, de exigir el cumplimiento de la obligación, con indemnización de perjuicios, según el artículo 1489 del Código Civil, el Deudor moroso o simplemente atrasado deberá pagar a la empresa, la deuda más un interés equivalente al máximo convencional que establece la Superintendencia de Bancos e Instituciones Financieras.
- 6.- Del mismo modo, Metrogas en uso de las facultades que le entrega la legislación vigente y considerando el número de meses impagos del Deudor podrá cortar de inmediato el suministro de gas, situación que el Deudor conoce y acepta, renunciando desde ya al derecho de notificación que señala el artículo 69 del Decreto N° 67/2004, del Ministerio de Economía Fomento y Reconstrucción.
- 7.- El Deudor autoriza expresamente a Metrogas para cortar el suministro de gas en caso de falta de pago de prestaciones vinculadas con el consumo de gas, de acuerdo a lo establecido en el artículo 69 del Decreto N° 67/2004.
- 8.- El Deudor autoriza expresamente a Metrogas para que todas sus deudas con Metrogas se radiquen en el inmueble, de acuerdo a lo establecido en el artículo 36 del D.F.L. 323/31.
- 9.- La Forma de Pago establecida en el presente convenio, se encuentra sujeta a la condición de que el Deudor se encuentre al día en el pago de la cuenta de gas correspondiente al inmueble antes individualizado. En caso de incumplimiento de cualquier obligación de gas presente o futura, la deuda detallada en la cláusula segunda precedente se entenderá ipso facto, de plazo vencido, por lo que Metrogas S.A podrá hacer efectivo cualquier documento que se haya otorgado para garantizar la citada deuda. Lo anterior, sin perjuicio, de la facultad de Metrogas de ejercer los demás derechos que se encuentran establecidos en el presente convenio de pago.
- 10.- Cualquier derecho, gasto o impuesto que devengue este instrumento o los documentos aquí establecidos será de exclusivo cargo del Deudor, autorizando desde ya este a Metrogas para que proceda a su cobro por medio de la cuenta de gas.
- 11.- Cualquier problema que surja de este documento será resuelto por los tribunales ordinarios de justicia, ante quienes se proroga la competencia.
- 12.- Para todos los efectos legales y judiciales, el "Deudor" constituye domicilio especial en El Regidor 54, comuna de Las Condes y **Patricia Novoa P.** Asistente Comercial METROGAS S.A.

Patricia Novoa P.
Asistente Comercial
METROGAS S.A.


FIRMA CLIENTE



TROGAS S.A.
 R.U.T.: 96.722.460-K
GIRO: Distribución y Comercialización de Gas, Petróleo y Otros Combustibles.
CASA MATRIZ y ATENCIÓN DE PÚBLICO: El Regidor N°54 Las Condes. Santiago. Teléfono: 600 337 8000
SUCURSAL CON ATENCIÓN A PÚBLICO: Av. Eduardo Frei Montalva N° 340, Local N° 3, Rancagua
SUCURSALES SIN ATENCIÓN A PÚBLICO: Antofagasta N° 3424, Estación Central. Camino El Milagro N° 470, Maipú. Avenida Chena N°11550, San Bernardo. Las Palmas N° 385, Peñalolén. Avenida Los Leones N° 2209, Providencia. Francisco Cantón N° 570, Rancagua.

Número de Cliente: 900161762 **RC20-RC205060**
Sr (es): SERGIO CAPRIN MARCOLLA RESTORAN EIRL
 LORETO 43
 RECOLETA, SANTIAGO
Giro: BAR RESTAURANT Y RENTISTA
Rut: 52001886-7
Fecha Emisión: 16-03-2016
Dir. Com. : LORETO 43
Comuna: RECOLETA **Ciudad:** SANTIAGO

R.U.T.: 96.722.460-K
FACTURA ELECTRÓNICA
N° 157137

S.I.I. - SANTIAGO ORIENTE
SERVICIO GAS GENERAL
GAS NATURAL
P.C.S. nom 9.300 kcal/m3s

N° Interno: 142000724614

Dirección Suministro: LORETO 43 RECOLETA SANTIAGO
Periodo de Consumo : 12.02.2016 a 11.03.2016 **Días Calculados :** 29 **Fecha Estimada prox. Lectura :** 12.04.2016

Equipo de Medición		Lectura Actual		Lectura Anterior		Consumo	Factores de Corrección		Consumo
Número de Serie	Propiedad	Fecha	Lect.(m3)	Fecha	Lect.(m3)	Leído (m3)	Fc.PyT	Fc.PCal	Equiv.(m3s)
A82120072282001	METROGAS	11.03.2016	60.317	11.02.2016	59.526	791	0,955707	0,991420	749,47
								Total	749,47

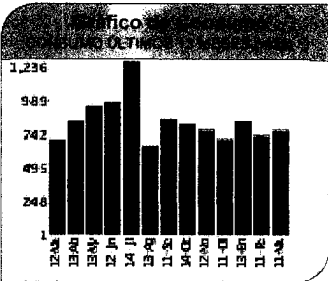
Información

Si aún no tienes Pago Automático Inscríbete hoy con tu banco y asegúrate el pago oportuno de tu cuenta
Comodo, Seguro y Simple

SERVICIO DE GAS

Consumo Equivalente (749,47 m3s)	\$	382.538
Cargo Fijo	\$	0
Arriendo Medidor	\$	0
OTROS CARGOS AFECTOS A IVA		
Intereses	\$	11.990
Cuota 02 de 06 Plan de pago Reliquidación	\$	4.754
TOTAL NETO	\$	399.282
IMPUESTOS		
IVA	\$	75.863
TOTAL FACTURA	\$	475.145
SALDO ANTERIOR	\$	916.649
TOTAL A PAGAR	\$	1.391.794


SON: CUATROCIENTOS SETENTA Y CINCO MIL CIENTO CUARENTA Y CINCO PESOS



SUCURSALES SIN ATENCIÓN A PÚBLICO:
 Antofagasta N° 3424, Estación Central.
 Camino El Milagro N° 470, Maipú.
 Avenida Chena N° 11550, San Bernardo. Las Palmas N° 385, Peñalolén.
 Avenida Los Leones N° 2209, Providencia.
 Francisco Cantón N° 570, Rancagua.

A la fecha de emisión de esta boleta, sus cuentas anteriores se encuentran impagas. Agradecemos poder regularizar.

Último Pago Realizado \$ 528.367 el 04.08.2015 (BOTÓN DE PAGO WEBPAY)

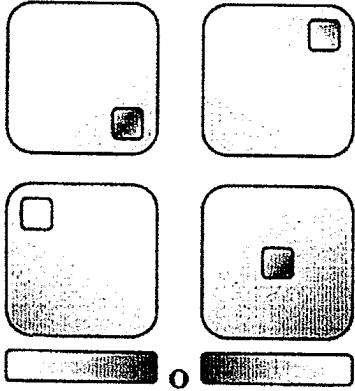


Timbre Electronico SII
 Res. 80 del 2014
 Verifique documento: www.sii.cl



Número de Cliente	900161762
Factura de venta	157137
Documento de pago	142000724614-8
Fecha de vencimiento	07-04-2016
Total a pagar	\$ 1.391.794

F900161762001391794142000724614800070416



Serrano Pérez & Cía. Consultores

ESTADOS FINANCIEROS

AÑO 2013

**EL TORO RESTORAN
S.P.A.**



Balance General

EL TORO RESTORAN S.P.A.
 2.001.886-7
 ORETO N°29
 CHRISTIAN PORTUGAL VALENZUELA
 RESTORAN, PUB BAR, COMIDAS PREPARADAS

BALANCE GENERAL
 EJERCICIO DE ENERO A DICIEMBRE DEL 2013

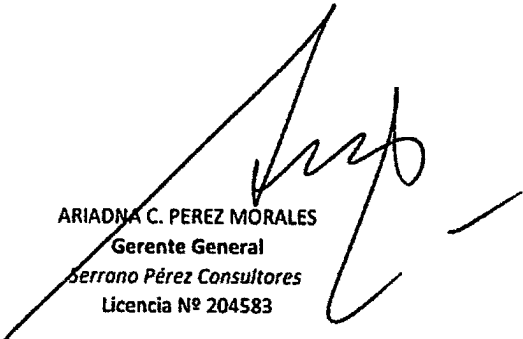
CUENTAS	SUMAS		SALDOS		INVENTARIO		RESULTADO	
	DEBITOS	CREDITOS	DEUDOR	ACREEDOR	ACTIVO	PASIVO	PERDIDAS	GANANCIAS
CAJA - BANCO	665.369.110	644.205.301	21.163.809	-	21.163.809	-	-	-
CLIENTES	479.112.440	475.159.379	3.953.061	-	3.953.061	-	-	-
SIGNACION FAMILIAR	652.197	608.388	43.809	-	43.809	-	-	-
P.M.	11.698.632	5.625.810	6.072.822	-	6.072.822	-	-	-
MERCADERÍAS	258.953.481	253.827.521	5.125.960	-	5.125.960	-	-	-
INSTALACIONES	45.627.860	4.562.786	41.065.074	-	41.065.074	-	-	-
MUEBLES Y UTILES	35.163.129	3.516.313	31.646.816	-	31.646.816	-	-	-
EQUIPOS COMPUTACIONALES	1.014.235	101.424	912.811	-	912.811	-	-	-
SOFTWARE	3.556.332	355.633	3.200.699	-	3.200.699	-	-	-
ENVAJES	6.387.579	638.758	5.748.821	-	5.748.821	-	-	-
IMP. 1ª CATEGORIA	19.017.485	-	19.017.485	-	19.017.485	-	-	-
DIVIDENDOS ACC. JUDITH VALENZUELA	42.200.000	11.700.000	30.500.000	-	30.500.000	-	-	-
EV. CAPITAL PROPIO	1.210.402	424.014	786.388	-	786.388	-	-	-
DIVIDENDOS ACC. JOSE SALKELD	8.775.000	8.775.000	-	-	-	-	-	-
DIVIDENDOS ACC. ANDRES TELIAS	8.775.000	8.775.000	-	-	-	-	-	-
V.A. CREDITO FISCAL	68.924.609	68.924.609	-	-	-	-	-	-
PRESTANCION DE SUELDOS	5.593.106	5.593.106	-	-	-	-	-	-
PROVEEDORES	483.808.359	487.380.530	-	3.572.171	-	3.572.171	-	-
HONORARIOS POR PAGAR	7.330.000	7.585.000	-	255.000	-	255.000	-	-
CUENTAS SOCIALES	14.785.919	15.820.937	-	1.035.018	-	1.035.018	-	-
IMPUESTO POR PAGAR	13.639.561	15.043.298	-	1.403.737	-	1.403.737	-	-
RETENCION CREDITO C.C.A.F.	422.220	457.405	-	35.185	-	35.185	-	-
CREDITO BANCO BCI	13.890.309	57.952.207	-	44.061.898	-	44.061.898	-	-
RESTAMOS BANCARIOS	-	50.000.000	-	50.000.000	-	50.000.000	-	-
CAPITAL	-	9.000.000	-	9.000.000	-	9.000.000	-	-
IMPONIBLES UTILIDADES ACUM.	-	20.837.426	-	20.837.426	-	20.837.426	-	-
IMPUESTOS POR PAGAR	53.852.268	53.852.268	-	-	-	-	-	-
V.A. DEBITO FISCAL	75.829.943	75.829.943	-	-	-	-	-	-
IMPONIBLES 2ª CATEGORIA	818.324	818.324	-	-	-	-	-	-
PERDIDAS Y GANANCIAS	38.075.960	38.075.960	-	-	-	-	-	-
COSTO DE VENTAS	143.417.924	-	143.417.924	-	-	-	143.417.924	-
SERVICIOS	88.492.475	-	88.492.475	-	-	-	88.492.475	-
GASTOS GENERALES	7.085.950	8.608	7.077.342	-	-	-	7.077.342	-
GASTOS DE OFICINA	327.948	-	327.948	-	-	-	327.948	-
PRESTANCION LOCAL N°1	15.300.000	-	15.300.000	-	-	-	15.300.000	-
ENERGIA, LUZ, TELEFONO Y GAS	10.600.161	265.012	10.335.149	-	-	-	10.335.149	-
GASTOS EN SEGURIDAD	326.584	-	326.584	-	-	-	326.584	-
IMPUESTOS	310.981	-	310.981	-	-	-	310.981	-
GASTOS BANCARIOS	338.171	-	338.171	-	-	-	338.171	-
INTERESES BANCARIOS	3.775.483	-	3.775.483	-	-	-	3.775.483	-
COMISIONES PAGADAS POR T. CREDITOS	5.270.064	-	5.270.064	-	-	-	5.270.064	-
DEPRECIACION	338.460	-	338.460	-	-	-	338.460	-
HONORARIOS	8.183.324	-	8.183.324	-	-	-	8.183.324	-
IMPUESTOS	41.082.691	-	41.082.691	-	-	-	41.082.691	-
RECONSTITUCION	138.124	-	138.124	-	-	-	138.124	-
UTILIZACION Y COLACION	9.041.644	-	9.041.644	-	-	-	9.041.644	-
IMPORTE PATRONAL	1.152.977	-	1.152.977	-	-	-	1.152.977	-
IMPORTE CESANTIA	1.603.947	-	1.603.947	-	-	-	1.603.947	-
IMPUESTOS EXTRAS	1.794.748	-	1.794.748	-	-	-	1.794.748	-
IMPONIBLES IMPONIBLES	14.824.438	-	14.824.438	-	-	-	14.824.438	-
G. INVALIDEZ Y SOBR. (S.I.S.)	783.011	-	783.011	-	-	-	783.011	-


L TORO RESTORAN S.P.A.
 2.001.886-7
 DRETO N°29
 HRISTIAN PORTUGAL VALENZUELA
 ESTORAN, PUB BAR, COMIDAS PREPARADAS

BALANCE GENERAL
EJERCICIO DE ENERO A DICIEMBRE DEL 2013

CUENTAS	SUMAS		SALDOS		INVENTARIO		RESULTADO	
	DEBITOS	CREDITOS	DEUDOR	ACREEDOR	ACTIVO	PASIVO	PERDIDAS	GANANCIAS
ASTOS POR FINIQUITOS	356.743	-	356.743	-	-	-	356.743	-
EPRECIACION	9.174.914	-	9.174.914	-	-	-	9.174.914	-
ORRECCION MONETARIA	437.940	2.661.786	-	2.223.846	-	-	-	2.223.846
ENTAS	525.781	400.005.583	-	399.479.802	-	-	-	399.479.802
ENTAS EXENTAS	-	780.614	-	780.614	-	-	-	780.614
UMAS	2.729.167.943	2.729.167.943	532.684.697	532.684.697	169.237.555	130.200.435	363.447.142	402.484.262
tilidades del Ejercicio						39.037.120	39.037.120	
OTALES	2.729.167.943	2.729.167.943	532.684.697	532.684.697	169.237.555	169.237.555	402.484.262	402.484.262

Para los efectos del Art. 100 del código Tributario Certifico que el presente Balance, fue confeccionado Segun Antecedentes y Documentación, entregada por el contribuyente..


 ARIADNA C. PEREZ MORALES
 Gerente General
 Serrano Pérez Consultores
 Licencia N° 204583


 CHRISTIAN PORTUGAL VALENZUELA
 Representante Legal
 El Toro Restoran S.P.A.



Balance Clasificado

EL TORO RESTORAN S.P.A.
52.001.886-7
LORETO Nº29
CHRISTIAN PORTUGAL VALENZUELA
RESTORAN, PUB BAR, COMIDAS PREPARADAS

BALANCE CLASIFICADO ACTIVOS
AL 31 DE DICIEMBRE DEL 2013

ACTIVOS CIRCULANTE:

Caja - Banco	\$	21.163.809
Clientes	\$	3.953.061
Asignacion Familiar	\$	43.809
P.P.M.	\$	6.072.822
Mercaderías	\$	5.125.960
Total Activos Circulante	\$	36.359.461

ACTIVOS FIJO:

Instalaciones	\$	41.065.074
Muebles Y Utiles	\$	31.646.816
Equipos Computacionales	\$	912.811
Software	\$	3.200.699
Menajes	\$	5.748.821
Total Activos Fijo	\$	82.574.221

OTROS ACTIVOS:

Impto. 1ª Categoría		19.017.485
Dividendos Acc. Judith Valenzuela		30.500.000
Total Otros Activos	\$	49.517.485

TOTAL ACTIVOS **\$** **168.451.167**

EL TORO RESTORAN S.P.A.
52.001.886-7
LORETO Nº29
CHRISTIAN PORTUGAL VALENZUELA
RESTORAN, PUB BAR, COMIDAS PREPARADAS

BALANCE CLASIFICADO PASIVOS
AL 31 DE DICIEMBRE DEL 2013

PASIVO CIRCULANTE:

Proveedores	\$	3.572.171
Honorarios Por Pagar	\$	255.000
Leyes Sociales	\$	1.035.018
Impuesto Por Pagar	\$	1.403.737
Retencion Credito C.C.A.F.	\$	35.185
Total Pasivo Circulante	\$	6.301.111


PASIVO A LARGO PLAZO

Credito Banco Bci	\$	44.061.898
Prestamos Bancarios	\$	50.000.000
Total Pasivo a Largo Plazo	\$	94.061.898


PATRIMONIO

Capital Social	\$	9.000.000
Rev.Capital Propio	-\$	786.388
Fondo Utilidades Acumuladas	\$	20.837.426
Utilidad del Ejercicio	\$	39.037.120
Total Patrimonio	\$	68.088.158

TOTAL PASIVO Y PATRIMONIO **\$ 168.451.167**



ARIADNA C. PEREZ MORALES
Gerente General
Serrano Pérez Consultores



CHRISTIAN PORTUGAL VALENZUELA
Representante Legal
El Toro Restoran S.P.A.



Estado de Resultado

EL TORO RESTORAN S.P.A.
 52.001.886-7
 LORETO Nº29
 CHRISTIAN PORTUGAL VALENZUELA
 RESTORAN, PUB BAR, COMIDAS PREPARADAS

ESTADO DE RESULTADOS
AL 31 DE DICIEMBRE DEL 2013

RESULTADOS OPERACIONALES:

Ingresos de la Explotación	\$	400.260.416
Costos de Explotación	\$	143.417.924

MARGEN DE EXPLOTACIÓN	\$	256.842.492
------------------------------	-----------	--------------------

Gastos de Administración y Ventas	\$	210.854.304
-----------------------------------	----	-------------

Servicios	88.492.475
Gastos Generales	7.077.342
Gastos De Oficina	327.948
Arriendo Local N°1	15.300.000
Energía, Agua, Telefono Y Gas	10.335.149
Gastos En Seguridad	326.584
Seguros	310.981
Gastos Bancarios	338.171
Intereses Bancarios	3.775.483
Comisiones Pagadas Por T. Creditos	5.270.064
Publicidad	338.460
Honorarios	8.183.324
Sueldos	41.082.691
Gratificacion	138.124
Movilizacion Y Colacion	9.041.644
Aporte Patronal	1.152.977
Aporte Cesantia	1.603.947
Horas Extras	1.794.748
Bonos Imponibles	14.824.438
Seg. Invalidez Y Sobr. (S.I.S.)	783.011
Gastos Por Finiquitos	356.743

Resultado Operacional	\$	45.988.188
------------------------------	-----------	-------------------

RESULTADOS NO OPERACIONALES:

Ingresos fuera de la Explotación	\$	-
Egresos fuera de la Explotación	\$	-
Depreciación	-\$	9.174.914
Corrección Monetaria	\$	2.223.846

Resultado no Operacional	-\$	6.951.068
---------------------------------	------------	------------------

RESULTADO ANTES DE IMPUESTO A LA RENTA	\$	39.037.120
--	----	------------

UTILIDAD DEL EJERCICIO	\$	39.037.120
-------------------------------	-----------	-------------------

ARIADNA C. PEREZ MORALES
 Gerente General
 Serrano Pérez Consultores

CHRISTIAN PORTUGAL VALENZUELA
 Representante Legal
 El Toro Restoran S.P.A.




Análisis



Nombre de la Empresa	EL TORO RESTORAN SPA
RUT	52.001.886-7
Giro	RESTAURANT
Representante legal	CHRISTIAN PORTUGAL VALENZUELA

**CÁLCULO IMPUESTO ANUAL AÑO TRIBUTARIO 2014
 AÑO COMERCIAL 2013**

RESULTADO SEGÚN BALANCE		39.037.120
Mas:		
- Remuneraciones Cónyuge	0	
- Indemnizaciones Voluntarias	0	
- Contribuciones	0	
- Intereses y Multas	0	
- Otros Agregados Art. 33 LIR	0	
	Total Agregados	<u>0</u>
Menos:		
- Pérdidas Acumuladas	0	
- Dividendos o Retiros Percibidos Fuente Chilena	0	
- Otros Ingresos por P.P.U.A	0	
	Total Deducciones	<u>0</u>
(*) Desagregados:		
- Remuneraciones Cónyuge	0	
- Indemnizaciones Voluntarias	0	
- Otros Agregados Art. 33 LIR	0	
	Total Desagregados	<u>0</u>
RENDA LIQUIDA DEL EJERCICIO		39.037.120
IMPUESTO AÑO 2013	20 %	7.807.424
GASTOS RECHAZADOS ART. 21 INCISO PRIMERO		
- Remuneraciones Cónyuge	-	
- Indemnizaciones Voluntarias	-	
- Otros Agregados Art. 33 LIR	-	
Base Calculo Otros Impuestos	<u>-</u>	35 % 0
TOTAL IMPUESTO ART. 21 L.I.R.		<u>0</u>
Menos:		
- P.P.M.O.		6.072.822
- Contribuciones (solo empresas con arrendamientos)		0
Total a Pago		1.734.602
	Más IPC Abril	0
Total a Pago		1.734.602




Serrano Perez y Cia Consultores
Departamento De Contabilidad

Nombre	EL TORO RESTORAN SPA
RUT	52.001.886-7
Giro	RESTAURANT
Representante legal	CHRISTIAN PORTUGAL VALENZUELA

DETALLE PPM CANCELADOS AÑO 2012
ACTUALIZACION PPM

MES	%	P.P.M.	FACTOR	CORRECCION MONETARIA	PPM ACTUALIZADO
Febrero	1,50	550.579	2,2	12.113	562.692
Marzo	1,50	386.493	2,1	8.116	394.609
Abril	1,50	389.408	1,7	6.620	396.028
Mayo	1,50	424.795	2,2	9.345	434.140
Junio	1,50	429.768	2,2	9.455	439.223
Julio	1,50	510.420	1,6	8.167	518.587
Agosto	1,50	477.027	1,3	6.201	483.228
Septiembre	1,50	478.715	1,1	5.266	483.981
Octubre	1,50	372.675	0,5	1.863	374.538
Noviembre	1,50	442.177	0,4	1.770	443.947
Diciembre	1,50	444.183	0,0	0	444.183
Enero Obligatorio	1,50	1.097.666	0,0	0	1.097.666
Totales		6.003.906		68.916	6.072.822



Serrano Perez y Cia Consultores
Departamento De Contabilidad

Nombre	EL TORO RESTORAN SPA
RUT	52.001.886-7
Giro	RETAURANT
Representante legal	CHRISTIAN PORTUGAL VALENZUELA

VENTAS

MESES	2012	2013	VARIACION
ENERO	32.844.615	36.705.283	12
FEBRERO	20.249.123	25.766.213	27
MARZO	32.256.647	25.960.561	-20
ABRIL	24.773.700	28.319.699	14
MAYO	29.370.375	28.651.176	-2
JUNIO	31.496.353	34.027.987	8
JULIO	35.536.200	31.801.814	-11
AGOSTO	35.014.347	31.914.314	-9
SEPTIEMBRE	29.346.930	24.844.980	-15
OCTUBRE	35.479.139	29.478.484	-17
NOVIEMBRE	32.022.035	29.612.194	-8
DICIEMBRE	34.196.939	73.177.711	114
TOTAL GENERAL	372.586.403	400.260.416	7



Certificado de Créditos Otorgados

Página 1 de 1

Nombre/R.Social: EL TORO RESTORAN SPA RUT Cliente: 52.001.886 - 7
 Dirección : LORETO 33
 Ciudad : SANTIAGO Fecha: 22/01/2016
 Comuna : RECOLETA Oficina Solicitante: VITACURA
 Información referida al período comprendido entre el 01/01/2015 y el 31/12/2015

Número Operación	Fecha Curse	Sucursal Operación	Moneda	Monto Moneda original	Monto Original en \$	Cuotas Originales	Vencimiento Final
D02430820087	30/12/2015	024	PESOS	59.390.793,0000	59.390.793	072	07/02/2022

Total: 59.390.793

crédito Renegociación
 Reestructuración de deuda
 EL TORO RESTORAN RUT 520018867
 en BCI.

Firma Autorizada

Firma Autorizada

"EL BANCO DE CREDITO E INVERSIONES DEJA CONSTANCIA QUE EL PRESENTE DOCUMENTO NO REGISTRA LAS DEUDAS O SALDOS INSOLUTOS, A ESTA FECHA, DE LOS CREDITOS QUE EL CLIENTE MANTIENE CON LA INSTITUCION Y EN MODO ALGUNO PUEDE CONSIDERARSE ESTO COMO UNA LIQUIDACION DE TALES CREDITOS O COMO RECIBO DE PAGO"

Infórmese sobre el límite de garantía estatal a los depósitos

BALANCE GENERAL
EJERCICIO DE ENERO A DICIEMBRE DEL 2014

CUENTAS	SUMAS		SALDOS			INVENTARIO		RESULTADO	
	DEBITOS	CREDITOS	DEUDOR	ACREEDOR	ACTIVO	PASIVO	PERDIDAS	GANANCIAS	
CAJA - BANCO	530.317.085	500.192.563	30.124.522	0	30.124.522	0	0	0	
ASIGNACION FAMILIAR	381.947	364.931	17.016	0	17.016	0	0	0	
P.P.M.	11.532.834	6.072.821	5.460.013	0	5.460.013	0	0	0	
MERCADERIAS	123.753.500	117.603.100	6.150.400	0	6.150.400	0	0	0	
INSTALACIONES	60.715.008	6.317.841	54.397.167	0	54.397.167	0	0	0	
MAQUINARIAS	21.000.000	0	21.000.000	0	21.000.000	0	0	0	
MUEBLES Y UTILES	67.867.913	4.951.314	62.916.599	0	62.916.599	0	0	0	
UTILES	51.055	0	51.055	0	51.055	0	0	0	
EQUIPOS COMPUTACIONALES	1.658.140	565.155	1.092.985	0	1.092.985	0	0	0	
SOFTWARE	3.383.139	676.628	2.706.511	0	2.706.511	0	0	0	
MENAJES	6.205.470	2.061.325	4.144.145	0	4.144.145	0	0	0	
IMPTO. 1ª CATEGORIA	26.824.909	0	26.824.909	0	26.824.909	0	0	0	
DIVIDENDOS ACCIONISTAS JUDITH V.	16.800.000	0	16.800.000	0	16.800.000	0	0	0	
DIVIDENDOS ACCIONISTA LUIS SCHULER	4.200.000	0	4.200.000	0	4.200.000	0	0	0	
CAJA	45.100.310	45.100.310	0	0	0	0	0	0	
CUENYTES	428.821.884	428.321.884	0	0	0	0	0	0	
ANTICIPO DE SUELDOS	4.497.590	4.497.590	0	0	0	0	0	0	
PRESTAMOS A TRABAJADORES	822.679	822.679	0	0	0	0	0	0	
I.V.A. CREDITO FISCAL	62.020.546	62.020.546	0	0	0	0	0	0	
CUENTAS CORRIENTES SOCIO	0	43.257.082	0	43.257.082	0	43.257.082	0	0	
PROVEEDORES	361.350.038	403.148.848	0	41.798.810	0	41.798.810	0	0	
HONORARIOS POR PAGAR	10.564.167	10.844.167	0	280.000	0	280.000	0	0	
CREDITO BANCO BCI	19.647.682	44.061.898	0	24.414.216	0	24.414.216	0	0	
PRESTAMOS BANCARIOS	22.664.455	82.000.000	0	59.335.545	0	59.335.545	0	0	
LEYES SOCIALES	13.789.602	14.895.246	0	905.644	0	905.644	0	0	
IMPUESTO POR PAGAR	13.377.473	14.303.969	0	826.490	0	826.490	0	0	
CAPITAL	0	9.000.000	0	9.000.000	0	9.000.000	0	0	
REV. CAPITAL PROPIO	786.388	1.058.528	0	272.140	0	272.140	0	0	
FONDO UTILIDADES ACUM.	0	29.374.546	0	29.374.546	0	29.374.546	0	0	
DIVIDENDOS ACCIONISTA C	30.500.000	30.500.000	0	0	0	0	0	0	
SUELDOS POR PAGAR	48.432.878	48.432.878	0	0	0	0	0	0	
I.V.A. DEBITO FISCAL	67.749.360	67.749.360	0	0	0	0	0	0	
IMPUESTO UNICO TRABAJADOR	33.693	33.693	0	0	0	0	0	0	
RENTA 2ª CATEGORIA	1.154.668	1.154.668	0	0	0	0	0	0	
RETENCION CREDITO C.C.A.F.	35.185	35.185	0	0	0	0	0	0	
CREDITO SOCIAL	105.555	105.555	0	0	0	0	0	0	
FINIQUITOS POR PAGAR	1.154.868	1.154.868	0	0	0	0	0	0	
PERDIDAS Y GANANCIAS	39.037.120	39.037.120	0	0	0	0	0	0	
COSTO DE VENTAS	115.994.915	0	115.994.915	0	0	0	115.994.915	0	
SERVICIOS	55.900.781	832.797	55.067.984	0	0	0	55.067.984	0	
GASTOS GENERALES	21.773.131	868.975	20.904.156	0	0	0	20.904.156	0	
GASTOS MENORES	1.094.700	0	1.094.700	0	0	0	1.094.700	0	
GASTOS DE OFICINA	167.159	0	167.159	0	0	0	167.159	0	
ARRIENDO LOCAL N°1	15.300.000	0	15.300.000	0	0	0	15.300.000	0	
ENERGIA, AGUA, TELEFONO Y GAS	13.072.750	2.034	13.070.716	0	0	0	13.070.716	0	
GASTOS EN SEGURIDAD	321.604	0	321.604	0	0	0	321.604	0	
SEGUROS	465.603	0	465.603	0	0	0	465.603	0	
GASTOS BANCARIOS	1.836.168	0	1.836.168	0	0	0	1.836.168	0	
INTERESES BANCARIOS	13.060.483	0	13.060.483	0	0	0	13.060.483	0	
COMISIONES PAGADAS POR T. CREDITOS	2.096.592	0	2.096.592	0	0	0	2.096.592	0	
PUBLICIDAD	182.945	0	182.945	0	0	0	182.945	0	
HONORARIOS	11.743.830	0	11.743.830	0	0	0	11.743.830	0	
SUELDOS	42.881.751	0	42.881.751	0	0	0	42.881.751	0	
GRATIFICACION	4.729.293	0	4.729.293	0	0	0	4.729.293	0	
MOVILIZACION Y COLACION	9.140.795	0	9.140.795	0	0	0	9.140.795	0	
APORTE PATRONAL	1.079.284	0	1.079.284	0	0	0	1.079.284	0	
APORTE CESANTIA	1.441.427	0	1.441.427	0	0	0	1.441.427	0	
HORAS EXTRAS	1.150.258	0	1.150.258	0	0	0	1.150.258	0	
BONOS IMPONIBLES	6.024.743	0	6.024.743	0	0	0	6.024.743	0	
SEG. INVALIDEZ Y SOBR. (S.I.S.)	771.934	0	771.934	0	0	0	771.934	0	
GASTOS POR FINIQUITOS	1.154.868	0	1.154.868	0	0	0	1.154.868	0	
DEPRECIACION	14.303.364	0	14.303.364	0	0	0	14.303.364	0	
CORRECCION MONETARIA	1.094.955	4.917.311	0	3.822.356	0	0	0	3.822.356	
VENTAS	36.387	556.619.463	0	356.583.076	0	0	0	356.583.076	
SUMAS	2.382.661.873	2.382.661.873	569.869.905	569.869.905	235.885.833	209.464.473	933.984.572	360.405.432	
Unidades del Ejercicio						26.420.850	26.420.850		
TOTALES	2.382.661.873	2.382.661.873	569.869.905	569.869.905	235.885.833	235.885.333	960.405.432	360.405.432	

Para los efectos del Art. 100 del código Tributario Certifico que el presente Balance, fue confeccionado Segun Antecedentes y Documentación, entregada por el contribuyente.

ARIADNA C. PEREZ MORALES
Gerente General
Serrano Pérez Consultores
Licencia N° 204563

LUIS SCHULER DALVIN
Representante Legal
El Toro Restoran S.P.A.

EL TORO RESTAURANT S.P.A.
52.001.886-7
LORETO N°29,30,33,39
LUIS SCHULER DAUVIN
RESTORAN, PUB BAR, COMIDAS PREPARADAS

BALANCE CLASIFICADO ACTIVOS
AL 31 DE DICIEMBRE DEL 2014

ACTIVOS CIRCULANTE:

Caja - Banco	\$	30.124.522
Asignacion Familiar	\$	17.016
Pago Provisional Mensual	\$	5.460.013
Mercaderías	\$	6.150.400
Total Activos Circulante	\$	41.751.951

ACTIVOS FIJO:

Instalaciones	\$	54.397.167
Maquinarias	\$	21.000.000
Muebles Y Utiles	\$	62.916.599
Utiles	\$	51.066
Equipos Computacionales	\$	1.092.985
Software	\$	2.706.511
Menajes	\$	4.144.145
Total Activos Fijo	\$	146.308.475

OTROS ACTIVOS:

Impto. 1ª Categoría		26.824.909
Dividendos Accionistas Judith V.		16.800.000
Dividendos Accionista Luis Schuler		4.200.000
Total Otros Activos	\$	47.824.909

TOTAL ACTIVOS **\$** **235.885.333**

EL TORO RESTAURANT S.P.A.
52.001.886-7
LORETO N°29,30,33,39
LUIS SCHULER DAUVIN
RESTORAN, PUB BAR, COMIDAS PREPARADAS

BALANCE CLASIFICADO PASIVOS
AL 31 DE DICIEMBRE DEL 2014

PASIVO CIRCULANTE:

Cuentas Corrientes Socio	\$ 43.257.082
Proveedores	\$ 41.798.810
Honorarios Por Pagar	\$ 280.000
Credito Banco Bci	\$ 24.414.216
Leyes Sociales	\$ 905.644
Impuesto Por Pagar	\$ 826.490

Total Pasivo Circulante \$ 111.482.242

PASIVO A LARGO PLAZO

Prestamos Bancarios L/P	\$ 59.335.545
-------------------------	---------------


Total Pasivo a Largo Plazo \$ 59.335.545

PATRIMONIO

Capital Social	\$ 9.000.000
Rev.Capital Propio	\$ 272.140
Fondo Utilidades Acumuladas	\$ 29.374.546
Utilidades Del Ejercicio	\$ 26.420.860

Total Patrimonio \$ 65.067.546

TOTAL PASIVO Y PATRIMONIO \$ 235.885.333


ARIADNA C. PEREZ MORALES
Gerente General
Serrano Pérez Consultores

LUIS SCHULER DAUVIN
Representante Legal
El Toro Restaurant S.P.A.

EL TORO RESTAURANT S.P.A.
 52.001.886-7
 LORETO N°29,30,33,39
 LUIS SCHULER DAUVIN
 RESTORAN, PUB BAR, COMIDAS PREPARADAS

ESTADO DE RESULTADOS
AL 31 DE DICIEMBRE DEL 2014

RESULTADOS OPERACIONALES:

Ingresos de la Explotación		\$	356.583.076
Costos de Explotación		\$	<u>115.994.915</u>
Costo De Ventas	115.994.915		

MARGEN DE EXPLOTACIÓN

\$ 240.588.161

Gastos de Administración y Ventas

\$ 203.686.293

Servicios	55.067.984
Gastos Generales	20.904.156
Gastos Menores	1.094.700
Gastos De Oficina	167.159
Arriendo Local N°1	15.300.000
Energia, Agua, Telefono Y Gas	13.070.716
Gastos En Seguridad	321.604
Seguros	465.603
Gastos Bancarios	1.836.168
Intereses Bancarios	13.060.483
Comisiones Pagadas Por T. Creditos	2.096.592
Publicidad	182.945
Honorarios	11.743.830
Sueldos	42.881.751
Gratificacion	4.729.293
Movilizacion Y Colacion	9.140.795
Aporte Patronal	1.079.284
Aporte Cesantia	1.441.427
Horas Extras	1.150.258
Bonos Imponibles	6.024.743
Seg. Invalidez Y Sobr. (S.I.S.)	771.934
Gastos Por Finiquitos	1.154.868

Resultado Operacional \$ 36.901.868

RESULTADOS NO OPERACIONALES:

Ingresos fuera de la Explotación	\$	-
Egresos fuera de la Explotación	\$	-
Depreciación	-\$	14.303.364
Corrección Monetaria	\$	<u>3.822.356</u>

Resultado no Operacional -\$ 10.481.008

RESULTADO ANTES DE IMPUESTO A LA RENTA \$ 26.420.860

UTILIDAD DEL EJERCICIO \$ 26.420.860

ARIADNA C. PEREZ MORALES
 Gerente General
 Serrano Pérez Consultores

LUIS SCHULER DAUVIN
 Representante Legal
 El Toro Restaurant S.P.A.

BALANCE GENERAL
EJERCICIO DE ENERO A DICIEMBRE DEL 2014

CUENTAS	SUMAS		SALDOS			INVENTARIO		RESULTADO	
	DEBITOS	CREDITOS	DEUDOR	ACREEDOR	ACTIVO	PASIVO	PERDIDAS	GANANCIAS	
CAJA - BANCO	530.317.085	500.192.563	30.124.522	0	30.124.522	0	0	0	
ASIGNACION FAMILIAR	381.947	364.891	17.016	0	17.016	0	0	0	
P.P.M.	11.532.834	6.072.821	5.460.013	0	5.460.013	0	0	0	
MERCADERÍAS	123.753.500	117.603.100	6.150.400	0	6.150.400	0	0	0	
INSTALACIONES	60.715.008	6.317.841	54.397.167	0	54.397.167	0	0	0	
MAQUINARIAS	21.000.000	0	21.000.000	0	21.000.000	0	0	0	
MUEBLES Y UTILES	67.867.913	4.951.314	62.916.599	0	62.916.599	0	0	0	
UTILES	51.055	0	51.055	0	51.055	0	0	0	
EQUIPOS COMPUTACIONALES	1.658.140	565.155	1.092.985	0	1.092.985	0	0	0	
SOFTWARE	3.383.139	676.628	2.706.511	0	2.706.511	0	0	0	
MENAJES	6.205.470	2.061.325	4.144.145	0	4.144.145	0	0	0	
IMPTO. 1ª CATEGORIA	26.824.909	0	26.824.909	0	26.824.909	0	0	0	
DIVIDENDOS ACCIONISTAS JUDITH V.	16.800.000	0	16.800.000	0	16.800.000	0	0	0	
DIVIDENDOS ACCIONISTA LUIS SCHULER	4.200.000	0	4.200.000	0	4.200.000	0	0	0	
CAJA	45.100.310	45.100.310	0	0	0	0	0	0	
CUENYTES	428.821.884	428.321.884	0	0	0	0	0	0	
ANTICIPO DE SUELDOS	4.497.590	4.497.590	0	0	0	0	0	0	
PRESTAMOS A TRABAJADORES	822.679	822.679	0	0	0	0	0	0	
I.V.A. CREDITO FISCAL	62.020.546	62.020.546	0	0	0	0	0	0	
CUENTAS CORRIENTES SOCIO	0	43.257.082	0	43.257.082	0	43.257.082	0	0	
PROVEEDORES	961.350.038	409.148.848	0	41.798.810	0	41.798.810	0	0	
HONORARIOS POR PAGAR	10.564.167	10.844.167	0	280.000	0	280.000	0	0	
CREDITO BANCO BCI	19.647.682	44.061.898	0	24.414.216	0	24.414.216	0	0	
PRESTAMOS BANCARIOS	22.664.455	82.000.000	0	59.335.545	0	59.335.545	0	0	
LEYES SOCIALES	13.789.602	14.695.246	0	905.644	0	905.644	0	0	
IMPUESTO POR PAGAR	13.377.479	14.303.969	0	826.490	0	826.490	0	0	
CAPITAL	0	9.000.000	0	9.000.000	0	9.000.000	0	0	
REV. CAPITAL PROPIO	786.388	1.058.528	0	272.140	0	272.140	0	0	
FONDO UTILIDADES ACUM.	0	29.374.546	0	29.374.546	0	29.374.546	0	0	
DIVIDENDOS ACCIONISTA C	30.500.000	30.500.000	0	0	0	0	0	0	
SUELDOS POR PAGAR	48.432.878	48.432.878	0	0	0	0	0	0	
I.V.A. DÉBITO FISCAL	67.749.360	67.749.360	0	0	0	0	0	0	
IMPUESTO UNICO TRABAJADOR	38.693	38.693	0	0	0	0	0	0	
RENTA 2ª CATEGORIA	1.154.663	1.154.663	0	0	0	0	0	0	
RETENCION CREDITO C.C.A.F.	35.185	35.185	0	0	0	0	0	0	
CREDITO SOCIAL	105.555	105.555	0	0	0	0	0	0	
FINIQUITOS POR PAGAR	1.154.868	1.154.868	0	0	0	0	0	0	
PERDIDAS Y GANANCIAS	39.037.120	39.037.120	0	0	0	0	0	0	
COSTO DE VENTAS	115.994.915	0	115.994.915	0	0	115.994.915	0	0	
SERVICIOS	55.900.781	832.797	55.067.984	0	0	0	55.067.984	0	
GASTOS GENERALES	21.773.151	868.975	20.904.156	0	0	0	20.904.156	0	
GASTOS MENORES	1.094.700	0	1.094.700	0	0	0	1.094.700	0	
GASTOS DE OFICINA	167.159	0	167.159	0	0	0	167.159	0	
ARRIENDO LOCAL N°1	15.300.000	0	15.300.000	0	0	0	15.300.000	0	
ENERGIA, AGUA, TELEFONO Y GAS	13.072.750	2.034	13.070.716	0	0	0	13.070.716	0	
GASTOS EN SEGURIDAD	321.604	0	321.604	0	0	0	321.604	0	
SEGUROS	465.603	0	465.603	0	0	0	465.603	0	
GASTOS BANCARIOS	1.836.168	0	1.836.168	0	0	0	1.836.168	0	
INTERESES BANCARIOS	13.060.483	0	13.060.483	0	0	0	13.060.483	0	
COMISIONES PAGADAS POR T. CREDITOS	2.096.592	0	2.096.592	0	0	0	2.096.592	0	
PUBLICIDAD	182.945	0	182.945	0	0	0	182.945	0	
HONORARIOS	11.743.830	0	11.743.830	0	0	0	11.743.830	0	
SUELDOS	42.881.751	0	42.881.751	0	0	0	42.881.751	0	
GRATIFICACION	4.729.293	0	4.729.293	0	0	0	4.729.293	0	
MOVILIZACION Y COLACION	9.140.795	0	9.140.795	0	0	0	9.140.795	0	
APORTE PATRONAL	1.079.284	0	1.079.284	0	0	0	1.079.284	0	
APORTE CESANTIA	1.441.427	0	1.441.427	0	0	0	1.441.427	0	
HORAS EXTRAS	1.150.258	0	1.150.258	0	0	0	1.150.258	0	
BOÑOS IMPONIBLES	6.024.743	0	6.024.743	0	0	0	6.024.743	0	
SEG. INVALIDEZ Y SOBR. (S.I.S.)	771.934	0	771.934	0	0	0	771.934	0	
GASTOS POR FINIQUITOS	1.154.868	0	1.154.868	0	0	0	1.154.868	0	
DEPRECIACION	14.303.364	0	14.303.364	0	0	0	14.303.364	0	
CORRECCION MONETARIA	1.094.955	4.917.311	0	3.822.856	0	0	0	3.822.356	
VENTAS	36.367	356.619.463	0	356.583.076	0	0	0	356.583.076	
SUMAS	2.982.661.873	2.382.661.873	569.869.905	569.869.905	235.885.333	209.464.473	933.984.572	360.405.432	
Utilidades del Ejercicio						26.420.860	26.420.860		
TOTALES	2.982.661.873	2.382.661.873	569.869.905	569.869.905	235.885.333	235.885.333	360.405.432	360.405.432	

Para los efectos del Art. 100 del código Tributario Certifico que el presente Balance, fue confeccionado Segun Antecedentes y Documentación, entregada por el contribuyente.

ARIADNA G. PEREZ MORALES
Gerente General
Serrano Pérez Consultores
Ucencia N° 204583

LUIS SCHULER DAUVIN
Representante Legal
El Toro Restoran S.P.A.