

ANEXO N°1: FORMATO PARA LA PRESENTACIÓN DEL PROGRAMA DE CUMPLIMIENTO

Complete las tablas que se encuentran a continuación con la siguiente información:

1. Identificación personal y de la infracción.
2. Información de las acciones comprometidas.

Dispone de 2 tablas en blanco para completar. Utilice tantas tablas como acciones tenga en su Programa, agregando tablas nuevas en caso de ser necesario agregar más acciones.

El formato editable de este Anexo lo puede encontrar en la página web <https://portal.sma.gob.cl/index.php/guias-sma/>

Debe considerar que cada medida a implementar constituye una sola acción del Programa de Cumplimiento.

Al final, encontrará acciones que son obligatorias y, por esto, se encuentran ya completas en las tablas con la información correspondiente.

PROGRAMA DE CUMPLIMIENTO SIMPLIFICADO PARA INFRACCIONES A LA NORMA DE EMISIÓN DE RUIDO D.S. N° 38/2011

1. IDENTIFICACIÓN:

▪ Nombre empresa o persona natural:	Sonia Miriam Lovera Tupa Fabrica y Venta de Cajones
▪ Rut empresa o persona natural:	██████████
▪ Nombre representante legal:	<u>Sonia Miriam Lovera Tupa</u>
▪ Domicilio representante legal:	<u>KM 20 ruta A-27 del Valle de Azapa</u>
▪ Rol Procedimiento Sancionatorio:	<u>Res. Ext. 1 / D-077-2019</u>
▪ Identifique el equipo, máquina o actividad que genera ruido. Acompañe un plano simple,	<u>COMPRESOR</u> <u>PISTOLA DE AIRE</u> <u>SIERRA CIRCULAR DE MESA</u>




indicando las dimensiones del establecimiento, y señalando la ubicación de el/los emisores de ruidos.

Fabrica de Cajones Sonia Lovera Tupa
Azapa KM20 ruta A-27 Arica.

Imagen N°1 imagen satelital (fuente Google Earth)



Tabla de Imagen 1

FUENTES DE RUIDO	
<u>SÍMBOLO</u>	<u>EQUIPO</u>
	<u>PISTOLA DE AIRE</u>
	<u>COMPRESOR</u>
	<u>SIERRA CIRCULAR DE MESA</u>

▪ Indique si desea ser notificado en el presente procedimiento

Deseo ser notificado mediante correo electrónico a la siguiente dirección:

████████████████████
 ████████████████████

Tenga presente que los Actos Administrativos se entenderán notificados al día hábil siguiente de su

<p>sancionatorio mediante correo electrónico:</p> <p>En caso afirmativo, favor proponga una dirección de correo electrónico a la cual se debiesen enviar los actos administrativos que correspondan.</p>	<p>No deseo ser notificado mediante correo electrónico:</p>		<p>remisión mediante correo electrónico desde la dirección notificaciones@sma.gob.cl</p>
---	---	--	---

2. HECHO QUE CONSTITUYE LA INFRACCIÓN:

Copie acá el texto de la infracción, que está en la formulación de cargos.

La obtención, con fecha 11 de octubre de 2019, de Niveles de Presión Sonora Corregidos (NPC) de 59 db(a) y 50 db(a) respectivamente, la primera medición realizada en condición externa, y a segunda en condición interna con ventana abierta, en un receptor sensible ubicado en Zona Rural. D.S. 38/2011 MMA, Título IV, artículo 9 : “Para zonas rurales se aplicara como nivel máximo permisible de presión sonora corregido (NPC), el menor valor entre:

- a) Nivel de ruido de fondo + 10 db(a)
- b) NPC para Zona III de la tabla 1

Tabla N°1: Evaluación de medición de ruido Receptor N°1

Receptor	Horario medición	NPC [db(a)]	Ruido de Fondo [db(a)]	Zona DS N°38/11	Limite [db(a)]	Excedencia [db(a)]	Estado
Receptor N°1	Horario diurno (07:00 a 21:00 horas)	59	44	Rural	54	5	Supera
Receptor N°1	Horario diurno (07:00 a 21:00 horas)	50	34	Rural	44	6	Supera

FUENTE: Ficha de información de medición de ruido, Informe DFZ-2019_2077-XV-NE

Este criterio se aplicara tanto para el periodo diurno como nocturno, de forma separada.

3. EFECTOS NEGATIVOS:

Se indican acá los efectos que ha producido la infracción.

Al exponerse a una excedencia de 6 y 5 [dB(A)] en un entorno exterior al de su vivienda, puede provocar en el afectado incremento en la irritabilidad y severas molestias.

Los efectos negativos descritos anteriormente, podrán ser reducidos y eliminados debidamente, ante medidas correctivas para la disminución de la emisión de ruido, acreditando la suficiencia y la eficacia de acciones que promuevan una baja de 7 [dB(A)] o más.

Estas acciones se traducen en pequeños esfuerzos constructivos de mitigación directa de ruido en el lugar de faena

4. ACCIONES COMPROMETIDAS:

N° Identificador	1	
<p>Acciones <i>Marque una de las siguientes medida(s) a implementar para reducir el ruido. Si desea marcar más de una, realizar en tabla siguiente.</i></p>		<ul style="list-style-type: none"> <input type="checkbox"/> Barrera acústica: Consiste en una barrera con un material cuya densidad debe ser superior a los 10 Kg/m², la cual se debe instalar lo más cerca posible de la fuente para ser efectiva. <input type="checkbox"/> Encierros acústicos: Considera la elaboración de una construcción que encierre la fuente, con murallas tipo sándwich con acero de 2 mm en ambas caras, material anticorrosivo alquídico, y núcleo de lana de vidrio de 50 mm de espesor y 32 Kg/m³ de densidad superficial. El panel de acero interior debe ser perforado en un 60%. <input type="checkbox"/> Puerta acústica: Se basa en la construcción de una puerta acústica tipo sándwich, de características similares al encierro acústico. Esto es, ambas caras de acero de 2 mm, con núcleo de 50 mm de espesor y densidad superficial de 32 Kg/m³. Esta debe tener un marco perimetral estructural y pomeles que soporten el peso de esta. <input type="checkbox"/> Celosía acústica: Corresponden a un conjunto de celosías acústicas para la parte inferior de la puerta, construida con acero galvanizado. <input type="checkbox"/> Silenciador tipo Splitter: Los silenciadores tipo Splitter se utilizan a la salida de ductos de aire, y similares, para evitar la propagación del ruido emitidos por esos. <input type="checkbox"/> Termopanel: Corresponden, en la generalidad, a vidrios dobles que proveen una reducción sonora de $R_w = 26$ dB. Se destaca el hecho que estos deben contar con un montaje que permita un cierre hermético de la habitación. <input type="checkbox"/> Limitador acústico: Son equipos electrónicos que se incluyen dentro de la cadena electroacústica, que permiten limitar el nivel de potencia acústica que genera el sistema en su totalidad. <input type="checkbox"/> Recubrimiento con material de absorción de paredes, piso o techumbre: El recubrimiento con material aislante de ruido es una medida que está orientada en evitar que existan reflexiones de las ondas de sonido. Esta medida debe ser instalada en sectores donde no exista riesgo de deterioro y debe pasar por un tratamiento contra incendios. La atenuación máxima que se espera por medio de esta medida es de 2 dBA. Los materiales más utilizados son las espumas acústicas de poliestireno y la lana mineral. <input type="checkbox"/> Reubicación de equipos o maquinaria generadora de ruido: Realizar la reubicación de los equipos o maquinaria, desplazando el instrumento emisor de ruido a un sector donde no genere superaciones al D.S. N°38/2011 en receptores cercanos. <input type="checkbox"/> Cambio en la actividad: Realizar el cambio de la actividad productiva, por otra que no genere emisión de ruidos molestos. <input type="checkbox"/> Traslado o cierre de la unidad fiscalizable: Realizar el cambio de ubicación de la actividad o el cierre definitivo del establecimiento actividades en el sector.

	<input checked="" type="checkbox"/> Otras medidas (indicar todas las otras medidas que usted considere necesarias y que se implementarán antes de la medición final de presión sonora): Encapsular los equipos emisores de ruido, con materiales de reducción de ruido con material de madera OSB de espesor de 15mm y espuma acústica.
--	--

Costo Estimado Neto (\$) <i>Indique los costos asociados a la acción seleccionada para su implementación (compra de materiales, implementación, prestaciones de servicio, etc).</i>	Valor total : 750.000.- aproximados
---	--

Medios de Verificación <i>Marque una o varias de las siguientes opciones que permitirán acreditar la efectiva ejecución de la acción.</i>	<input checked="" type="checkbox"/> Boletas y/o facturas de compra de materiales (obligatorio). <input type="checkbox"/> Boletas y/o facturas de pago de prestación de servicios. <input checked="" type="checkbox"/> Fotografías fechadas y georreferenciadas ilustrativas del antes y después de la ejecución de la acción (obligatorio). <input checked="" type="checkbox"/> Fichas o informes técnicos (en caso de marcar “Otra” este medio de verificación es obligatorio).
---	---

Comentarios <i>Indique acá cualquier otro aspecto que sea relevante de considerar. Además, referencie acá los anexos presentados junto al Programa de Cumplimiento.</i>	Esta medida de mitigación será ejecutada en el equipo de mayor emisión de ruido COMPRESOR.
---	---

N° Identificador	2	Números correlativos (1,2, 3, 4,....)
-------------------------	----------	---------------------------------------

Acciones <i>Marque una de las siguientes medida(s) a implementar para reducir el ruido. Si desea marcar más de una, realizar en tabla siguiente.</i>	<input type="checkbox"/> Barrera acústica: Consiste en una barrera con un material cuya densidad debe ser superior a los 10 Kg/m ² , la cual se debe instalar lo más cerca posible de la fuente para ser efectiva. <input type="checkbox"/> Encierros acústicos: Considera la elaboración de una construcción que encierre la fuente, con murallas tipo sándwich con acero de 2 mm en ambas caras, material anticorrosivo alquídico, y núcleo de lana de vidrio de 50 mm de espesor y 32 Kg/m ³ de densidad superficial. El panel de acero interior debe ser perforado en un 60%. <input type="checkbox"/> Puerta acústica: Se basa en la construcción de una puerta acústica tipo sándwich, de características similares al encierro acústico. Esto es, ambas caras de acero de 2 mm, con núcleo de 50 mm de espesor y densidad superficial de 32 Kg/m ³ . Esta debe tener un marco perimetral estructural y pomeles que soporten el peso de esta.
--	---

	<p><input type="checkbox"/> Celosía acústica: Corresponden a un conjunto de celosías acústicas para la parte inferior de la puerta, construida con acero galvanizado.</p> <p><input type="checkbox"/> Silenciador tipo Splitter: Los silenciadores tipo Splitter se utilizan a la salida de ductos de aire, y similares, para evitar la propagación del ruido emitidos por esos.</p> <p><input type="checkbox"/> Termopanel: Corresponden, en la generalidad, a vidrios dobles que proveen una reducción sonora de $R_w = 26$ dB. Se destaca el hecho que estos deben contar con un montaje que permita un cierre hermético de la habitación.</p> <p><input type="checkbox"/> Limitador acústico: Son equipos electrónicos que se incluyen dentro de la cadena electroacústica, y que, valga la redundancia, permiten limitar el nivel de potencia acústica que genera el sistema en su totalidad.</p> <p><input type="checkbox"/> Recubrimiento con material de absorción de paredes, piso o techumbre: El recubrimiento con material aislante de ruido es una medida que está orientada en evitar que existan reflexiones de las ondas de sonido. Esta medida debe ser instalada en sectores donde no exista riesgo de deterioro y Debe pasar por un tratamiento contra incendios. La atenuación máxima que se espera por medio de esta medida es de 2 dBA. Los materiales más utilizados son las espumas acústicas de poliestireno y la lana mineral.</p> <p><input type="checkbox"/> Reubicación de equipos o maquinaria generadora de ruido: Realizar la reubicación de los equipos o maquinaria, desplazando el instrumento emisor de ruido a un sector donde no genere superaciones al D.S. N°38/2011 en receptores cercanos.</p> <p><input type="checkbox"/> Cambio en la actividad: Realizar el cambio de la actividad productiva, por otra que no genere emisión de ruidos molestos.</p> <p><input type="checkbox"/> Traslado o cierre de la unidad fiscalizable: Realizar el cambio de ubicación de la actividad o el cierre definitivo del establecimiento actividades en el sector.</p> <p><input checked="" type="checkbox"/> Otras medidas (indicar todas las otras medidas que usted considere necesarias y que se implementarán antes de la medición final de presión sonora):</p> <p>Recubrimiento con material de espuma acústica, lana de fibra de vidrio o lana fibra natural, las paredes de los sectores donde se encuentran:</p> <ol style="list-style-type: none"> 1. Sector de pistola de clavos a gas. 2. Sector ubicación de sierra circular de mesa.
<p>Costo Estimado Neto (\$) <i>Indique los costos asociados a la acción seleccionada para su implementación (compra de materiales, implementación, prestaciones de servicio, etc).</i></p>	<p>\$ 240.000 aproximados</p>
<p>Medios de Verificación <i>Marque una o varias de las siguientes opciones que permitirán acreditar la efectiva ejecución de la acción.</i></p>	<p><input checked="" type="checkbox"/> Boletas y/o facturas de compra de materiales (obligatorio).</p> <p><input type="checkbox"/> Boletas y/o facturas de pago de prestación de servicios.</p>

	<input checked="" type="checkbox"/> Fotografías fechadas y georreferenciadas ilustrativas del antes y después de la ejecución de la acción (obligatorio). <input checked="" type="checkbox"/> Fichas o informes técnicos (en caso de marcar “Otra” este medio de verificación es obligatorio).	
Comentarios <i>Indique acá cualquier otro aspecto que sea relevante de considerar. Además, referencie acá los anexos presentados junto al Programa de Cumplimiento.</i>	Esta medida de mitigación se ejecutara en las áreas donde se encuentran los equipos, todo el contorno o perímetro del área de trabajo. Pistola de clavos a gas. Sierra circular de mesa.	
N° Identificador	3	Números correlativos (1,2, 3, 4,...)
Acción y descripción de la Acción <i>(Acción obligatoria).</i>	<p>Una vez ejecutadas todas las acciones de mitigación de ruido, se realizará una medición de ruido con el objetivo de acreditar el cumplimiento del D.S. N° 38/2011 del MMA.</p> <p>La medición de ruidos deberá realizarse por una Entidad Técnica de Fiscalización Ambiental (ETFA), debidamente autorizada por la Superintendencia, conforme a la metodología establecida en el D.S. N°38/2011 del MMA, desde el domicilio de los receptores sensibles de acuerdo a la formulación de cargos, en el mismo horario en que constó la infracción y mismas condiciones. En caso de no ser posible acceder a la ubicación de dichos receptores, la empresa ETFA realizará la medición en un punto equivalente a la ubicación del receptor, de acuerdo a los criterios establecidos en el D.S. N°38/2011 del MMA.</p> <p>En caso de no ajustarse a lo dispuesto a lo recién descrito la medición no será válida.</p>	
Plazo de Ejecución de la acción <i>Marque una de las siguientes acciones.</i>	<input type="checkbox"/> 1 mes a partir de la aprobación del Programa de Cumplimiento <input type="checkbox"/> 2 meses a partir de la aprobación del Programa de Cumplimiento <input checked="" type="checkbox"/> 3 meses a partir de la aprobación del Programa de Cumplimiento	
Costo Estimado Neto (\$) <i>Indique los asociados a la implementación de la acción (compra de materiales, implementación, prestaciones de servicio, etc).</i>	\$ 450.000	
Medios de Verificación.	El reporte final contempla el respectivo Informe de medición de presión sonora, órdenes o boletas de prestación y servicio o trabajo, boletas y/o facturas que acrediten el costo asociado a la acción.	
Comentarios.	<p>En caso de que ninguna ETFA pudiera ejecutar dicha medición por falta de capacidad, se podrá realizar con alguna empresa acreditada por el Instituto Nacional de Normalización (INN) y/o autorizada por algún organismo de la administración del Estado (Res. Ex. N°1024/2017 de la SMA). Dicho impedimento deberá ser evidenciado e informado a la Superintendencia, mediante la respuesta escrita de las ETFA respecto de su falta de capacidad para prestar el servicio requerido (Res. Ex. N° 127/2019 de la SMA, o aquella que la reemplace).</p> <p>Más aún, si para realizar la mencionada medición no es posible contar con una ETFA o alguna empresa acreditada por el INN y/o autorizada por algún Organismo de la Administración del Estado, se deberá realizar la medición con una empresa con experiencia en la realización de dicha actividad, siempre y cuando dicha circunstancia sea acreditada e informada a la Superintendencia.</p>	

N° Identificador		4	Números correlativos (1,2, 3, 4,....)
Acción y descripción de la Acción <i>(Acción obligatoria).</i>	Cargar en el SPDC el Programa de Cumplimiento aprobado por la Superintendencia del Medio Ambiente. Para dar cumplimiento a dicha carga, se entregará la clave para acceder al sistema en la misma resolución que aprueba dicho programa. Debiendo cargar el programa en el plazo de 5 días hábiles contados desde la notificación de la resolución que apruebe el Programa de Cumplimiento, de conformidad a lo establecido en la Resolución Exenta N° 116/2018 de la SMA.		
Plazo de Ejecución de la acción.	5 días hábiles contados desde la notificación de la resolución que aprueba el Programa de Cumplimiento.		
Costo Estimado Neto (\$).	Sin costo.		
Medios de Verificación.	Esta acción no requiere un reporte o medio de verificación específico, ya que una vez ingresado el reporte final, se conservará el comprobante electrónico generado por el sistema digital del SPDC.		
Comentarios.	<p>En relación a los indicadores de cumplimiento y medios de verificación asociados a esta nueva acción, por su naturaleza, no requiere un reporte o medio de verificación específico.</p> <p>Por otra parte, como Impedimentos eventuales, se contemplarán aquellos problemas exclusivamente técnicos que pudieren afectar el funcionamiento del sistema digital en el que se implemente el SPDC, y que impidan la correcta y oportuna carga de la información. Por tanto, en caso de ocurrencia, se dará aviso inmediato a la SMA, vía correo electrónico, especificando los motivos técnicos por los cuales no fue posible cargar el Programa de Cumplimiento en el portal SPDC, remitiendo comprobante de error o cualquier otro medio de prueba que acredite dicha situación. La entrega del Programa de Cumplimiento se realizará a más tardar al día siguiente hábil al vencimiento del plazo correspondiente, en la Oficina de Partes de la Superintendencia del Medio Ambiente.</p>		
N° Identificador		5	Números correlativos (1,2, 3, 4,...)
Acción y descripción de la Acción <i>(Acción obligatoria).</i>	Cargar en el portal SPDC de la Superintendencia del Medio Ambiente, en un único reporte final, todos los medios de verificación comprometidos para acreditar la ejecución de las acciones comprendidas en el PdC, de conformidad a lo establecido en la Resolución Exenta N° 116/2018 de la SMA.		
Plazo de Ejecución de la acción.	10 días hábiles contados desde la fecha de ejecución de la medición final obligatoria.		
Costo Estimado Neto (\$).	Sin costo.		
Medios de Verificación.	Esta acción no requiere un reporte o medio de verificación específico, ya que una vez ingresado el reporte final, se conservará el comprobante electrónico generado por el sistema digital del SPDC.		
Comentarios.	<p>(i) Impedimentos: se considerarán como tales, los problemas exclusivamente técnicos que pudieren afectar el funcionamiento del sistema digital en el que se implemente el SPDC, y que impidan la correcta y oportuna entrega de los documentos correspondientes;</p> <p>(ii) Acción y plazo de aviso en caso de ocurrencia, se dará aviso inmediato a la SMA, vía correo electrónico, señalando los motivos técnicos por los cuales no fue posible cargar los documentos en el sistema digital en el que se implemente el SPDC, remitiendo comprobante de error o cualquier otro medio de prueba que acredite dicha situación; y</p> <p>(iii) Acción alternativa: en caso de impedimentos, la entrega de los reportes y medios de verificación será a través de Oficina de Partes de la Superintendencia del Medio Ambiente.</p>		



FIRMA REPRESENTANTE

IMPORTANTE: Tenga presente que ésta sería la primera presentación formal dentro del procedimiento sancionatorio, por tanto:

- **En caso de que el sancionatorio esté dirigido en contra de una persona jurídica:** el Programa de Cumplimiento deberá ser firmado por el representante de la misma, debiendo acompañar para ello la documentación que acredite dicha personería. Para ello deberá presentar una escritura pública en donde conste el poder otorgado a la persona representante.
- **En caso de que el sancionatorio esté dirigida en contra de una persona natural:** el formulario deberá ser firmado por el titular del establecimiento.

CARTA PODER

Yo, **SONIA MIRIAM LOVERA TUPA**, chilena, casada, comerciante, Cédula de Identidad N° 13.212.412-4, con domicilio en Valle de Azapa, KM 20, sector Santa Irene sitio 6, Arica; mayor de edad y expone

CONFIERO Y OTORGO PODER A:



Don(ña) **CARLOS ANDRES HERNANDEZ ASTUDILLO**, Cédula de Identidad N°13.212.563-5, que en nombre y representación:

Pueda actuar ante las Oficinas de la **SUPERINTENDENCIA DEL MEDIO AMBIENTE** de la ciudad de Arica y que tenga relación con la INFRACCIÓN A LA NORMA DE EMISIÓN DE RUIDOS; Asimismo pueda efectuar todos los trámites que sean necesarios y que requieran de mi presencia contando con amplias facultades.-

Para tal efecto, queda facultada para solicitar, firmar, presentar y retirar toda la documentación que sea necesaria para estos efectos y que tenga relación con lo solicitado, tal cual estuviere el mandante en persona. El presente poder tiene una duración por tiempo de **UN AÑO**, a contar de esta fecha.-

Formulo la presente declaración para los efectos legales a que haya lugar, donde estime conveniente.-NRMC*.

Suscribo y/o suscribimos el presente documento con pleno conocimiento de la disposición contenida en el Artículo N° 210 del Código Penal de la República, asumiendo la responsabilidad legal correspondiente. Antes de firmar declaro además bajo fe de juramento que este documento reproduce textual e íntegramente lo expuesto por mí y/o nosotros al señor Notario Público de esta Notaría, y en consecuencia lo exime de toda responsabilidad en relación a su contenido.-



Autorizo la firma del compareciente a expreso requerimiento de la parte y sin responsabilidad del notario en relación al contenido del presente documento.
ARICA 01 DE ABRIL DE 2021.-

