

En Santiago 21 de Enero de 2021

Sr.

Cristóbal De La Maza Guzmán

Superintendencia del Medio Ambiente

Junto con saludar cordialmente, vengo a presentar a usted por medio de la presente las "Medidas de Mitigación", que se están realizando en la Obra Rodolfo Lenz, ubicada en Profesor Rodolfo Lenz 500, cuyo permiso de edificación es n° 271 de fecha 02-10-2018, para dar cumplimiento a Resolución Exenta N° 14, correspondiente a informe sobre Orden de medidas provisionales Pre-procedimentales por Emisión de Ruidos. La ejecución de la obra se encuentra a cargo de la Constructora Almahue S.A RUT: 76.116.237-3, domiciliado, Avenida Apoquindo 3.500, piso 3, Las Condes.

Informo a usted que en la ejecución de esta obra nos preocupamos de cumplir con las medidas de mitigación para minimizar la Emisión de Ruidos Molestos a la Comunidad Vecina, es por esto que en obra Rodolfo Lenz tomamos los siguientes resguardos:

1. La obra Rodolfo Lenz cuenta con espacios destinados para trabajos de cortes y que generen emisión de ruido, estas son construidas con placas de osb de 15 mm, lana mineral y malla raschel. Estas salas se encuentra en el subterráneo -1 sector taller soldadores y en piso 1 sector sur de la obra. Las salas cuentan con buen acceso e iluminación.




Foto 1

Foto 2

- Para trabajos de corte y picado se implementan pantallas acústicas móviles. Estas son fabricadas según estándar entregado en Resolución exenta N°14 de SMA. Planchas osb de 15 mm de espesor con el interior de lana de vidrio cubiertas por malla raschel. (En anexo 1 se adjuntan ordenes compra de los materiales empleados)
- Los biombos son de 2 y 3 lados. Los de 3 lados son utilizados en el piso 1 y exterior de edificio. Los de 2 lados son utilizados en el interior del edificio.



Foto 3



Foto 4

- En el edificio en construcción tenemos instaladas ventanas tipo termo panel hasta el piso 10. Es por esto que se entregó la indicación en obra que al momento de efectuar trabajos en el interior de departamentos se deben cerrar las ventanas. En los pisos donde no están instaladas se debe cubrir con biombos acústicos fabricados en obra de las mismas características que los anteriores.




Foto 5



Foto 6

- En piso 11 y 12 se adecuo sector de corte al costado de foso ascensor. En el lugar se instalaron biombos fijos (Planchas osb de 15 mm de espesor con el interior de lana de vidrio cubiertas por malla raschel) con puerta para que personal de terminaciones se desplacen a realizar cortes en esa área determinada.



Foto 7

2. Se deja constancia que en obra Rodolfo Lenz se realiza de manera constante Charla al total de trabajadores de obra empresa principal como subcontratistas sobre “Conducta de los trabajadores frente al ruido en obra, Comportamiento y Lenguaje correcto en obra y la Utilización de Biombos y sala de cortes para minimizar las emisiones de ruido”.

En esta se explica la conducta que se debe adoptar en un lugar de trabajo, que hacer si voy a generar ruido al momento de trabajar, cuando y donde utilizar las medidas generadas para la mitigación del ruido, la utilización correcta de los biombos acústicos y salas para trabajos de cortes. (En Anexo 2 se adjuntan charlas con el detalle del contenido y firmas de los trabajadores)

3. La obra Rodolfo Lenz se encuentra en un 70% de avance en su construcción. Se debe entender que las fuentes que un momento dado y pasado generaron molestias y eventuales reclamos, hoy no están presentes o están controladas o parcialmente controladas con medidas de mitigación realizadas en su momento por la empresa constructora y que actualmente se están reforzando de acuerdo con indicaciones entregadas por SMA y asesoría de AcustiKa Ltda . Informar que los ruidos generados por el bombeo de hormigón y movimientos de materiales con grúa torre se han eliminado por completo.

- Hay operaciones de ruido solo en horario matinal (mañana) donde se aplican todas las medidas antes señaladas, descarga de camión cementero una vez al día también por la mañana (uso reducido y nulo en fecha próxima). El edificio actualmente cuenta con la instalación de sus ventanas hasta el piso 10º, por lo que hemos instruido a nuestros trabajadores para que las faenas más ruidosas se ejecuten con las ventanas cerradas.



Foto 8

- Se informa a las comunidades vecinas las medidas implementadas en la obra para mitigar las emisiones de ruido generadas por los trabajos que se ejecutan. (En Anexo 3 se adjuntan las cartas firmadas por los representantes de cada comunidad vecina)

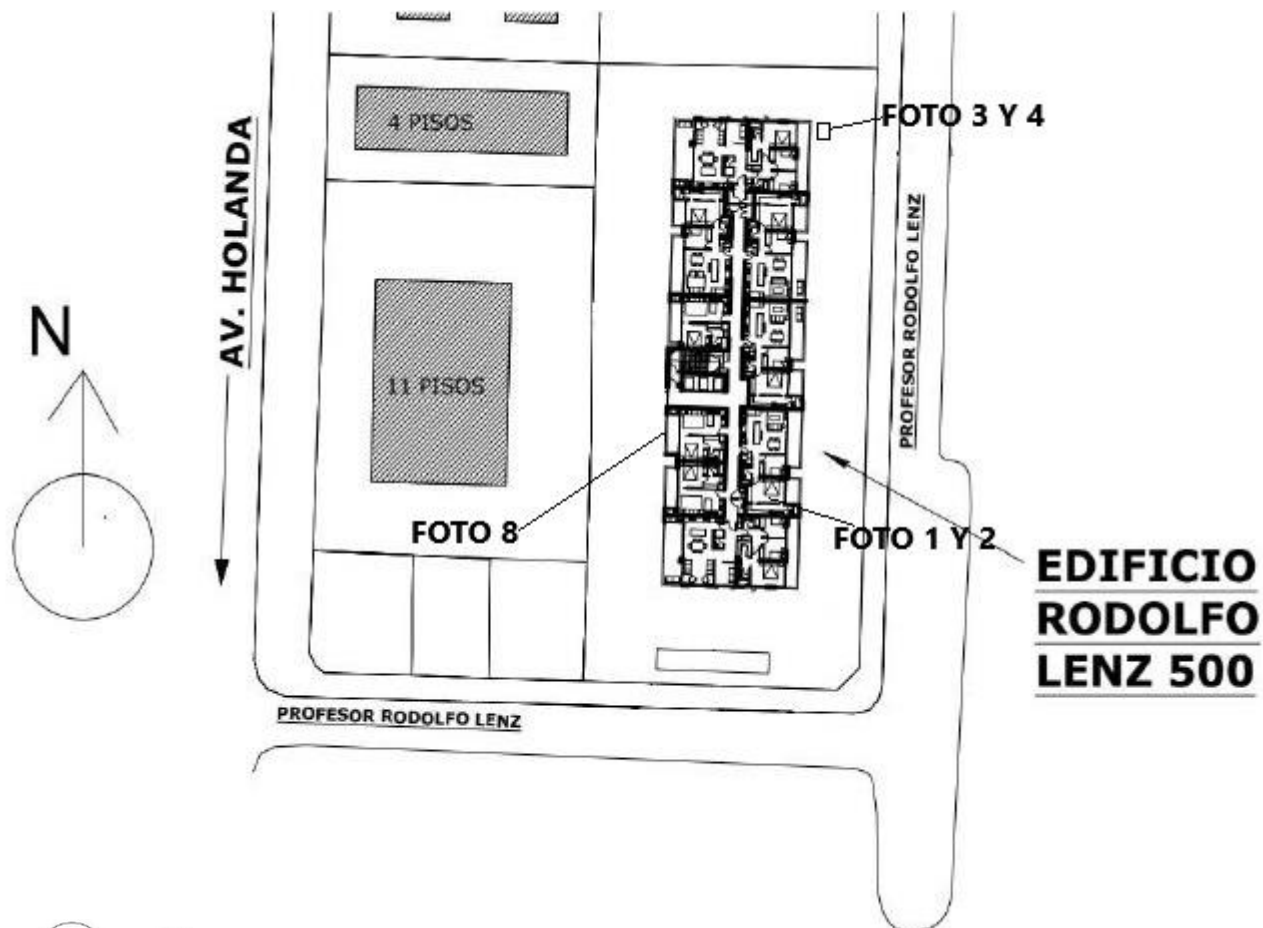
6. En obra se reforzó señalética sobre medidas adoptadas y conductas sobre los ruidos que se pueden generar. La forma de actuar diariamente en el lugar de trabajo generando armonía hacia las comunidades colindantes de manera de proporcionar un ambiente grato.



7. Obra Rodolfo Lenz está siendo asesorada por el Sr. Julio Figueroa Jaluff de empresa Acustika Ltda. que está dedicada a la evaluación, cálculo, diseño, supervisión y ejecución de proyectos relacionados con impacto ambiental, control de ruido, diseño acústico e ingeniería de audio.

Todo lo antes mencionado tiene por función disminuir las molestias a la Comunidad y dar cumplimiento a la Ordenanza.

Se adjunta plano georeferenciado con las medidas implementadas.



ANEXO 1 MEDIOS DE VERIFICACION COMPRAS

SOCIEDAD FLORENTINO GARCIA Y CIA LIMITADA
BARRACA DE MADERAS Y MATERIALES DE CONSTRUCCIÓN



Avda. Rolando Petersen 1426 - Pudahuel - Santiago
 Fono/Fax: 22643 1007 - 22644 2518 - 22643 9383
 Centros de Acopio: San Daniel - Pudahuel
 Avda. La Estrella 1405 - Cerro Navia
 E-mail: ventas@barracalaestrella.cl

R.U.T.: 78.132.370-5
GUIA DE DESPACHO ELECTRONICA

N° 16467

S.I.I - SANTIAGO PONIENTE

Cliente : CONSTRUCTORA ALMAHUE S.A.	Emitido : 14-01-2021
R.U.T. : 76.116.237-3	Vence :
Giro : CONSTRUCTORA	Cond. Venta : CH/FECHA 30 DS
Dirección : APOQUINDO 3500, PISO 3	Vendedor : RODRIGO BUSTAMANTE RIVAS
Comuna : LAS CONDES	Fono : 3344968
Ciudad : SANTIAGO.	Q.Compra : 034-1998
Notas :	Operación Constituye Venta

CODIGO	DETALLE	CANTI.	PRECIO	DESC.	TOTAL.
OSB215128	OSB 15 1220 * 2440 MM	80,00	18.160,00		544.800
PBC200302	PINO BRUTO 2 * 3 3.20MT	80,00	2.400,00		192.000
	OBRA: RODOLFO LENZ 500, ÑUÑO A	1,00			

Handwritten notes and signatures:
 EF...
 29/01/21
 [Signature]

Rut Chofer:	Nombre Chofer:
Patente:	

REFERENCIA A OTROS DOCUMENTOS:		
Tipo Doc.	Folio	Fecha
ORDEN DE COMPRA	034-1998	14-01-2021

NETO:	736.800
19% IVA:	139.992
TOTAL:	876.792

Son: OCHOCIENTOS SETENTA Y SEIS MIL SETECIENTOS NOVENTA Y DOS PESOS



Constructora Almahue S.A.

Fecha: 13-01-2021 15:32:07

Centro de Gestión: 034CA Rodolfo Lenz

**ORDEN DE COMPRA N°: PLANCHAS OSB 15 MM Y
034-1998**

Proveedor	Condiciones de Pago
SOCIEDAD FLORENTINO GARCIA Y CIA Rut :78132370-5 Rolando Peterson 1426. Pudahuel , Pudahuel, stgo, Contacto : Rodrigo Bustamante Fono :+56-02-6431007 / Fax: 6442518	Contra Recepción de Factura, a 30 Días

Facturar a:	Condiciones de Despacho y Entrega
Constructora Almahue S.A. Rut: 76116237-3 Avenida Apoquindo 3500 Tercer Piso, Las Condes, Contacto: Juan Osorio Fono: +56-09-53345887 / Fax: e-mail: josorio@ialmahue.com	Forma de despacho: Entregar en: Rodolfo Lenz 500 , Ñuñoa, Santiago, Región Fecha de Entrega: Contacto: Juan Osorio Fono: +56-09-533458 / Fax: e-mail: josorio@ialmahue.com

Sírvase despachar lo siguiente:

Cantidad	C. C.	Unidad	Código	Descripción	Valor Unitario	Descuento	Valor Total
30,00	111□	PL	C.10.04.06.0	Tablero OSB 15mm	18.160	0	544.800
80,00	111□	UN	C.10.01.01.0	Pino Bruto 2" x 3" x 3.20 mts.	2.400	0	192.000

Subtotal \$	736.800
Dcto. \$	0
Cargo \$	0
Neto \$	736.800
IVA \$	139.992
Total \$	876.792

NOTA:

Instrucciones para el proceso de pago

- 1-Facturar en Triplicado.
- 2-Indicar en la Factura la obra destino y el N° de la Orden de Compra.
- 3-Acompañar la Factura, con la Guía de Despacho y la presente Orden de Compra.
- 4-Toda guía debe indicar el N° de la Orden de Compra
- 5-El plazo que tendrá esta sociedad para rechazar la factura será de 30 días contados desde la recepción de la misma.
- 6-Toda factura debe hacer mención solamente a una Orden de Compra.
- 7-Si no se cumplen todas estas disposiciones, no se dará curso al pago de la Factura.



AV. APOQUINDO N° 3500 PISO / LAS CONDES, SANTIAGO / FONDO: 2940 4000

COMERCIALIZADORA EQUIMAT COMPANIA LIMITADA
IMPORTACION COMPRA VENTA DE HERRAMIENTAS T MAT DE FERRETERIA
Dirección : AV FERMIN VIVACETA 650
Comuna : INDEPENDENCIA
Ciudad : SANTIAGO
Sucursal :
N° Teléfono: 2 7323380
Vendedor:


R.U.T.: 76.129.148-3
FACTURA ELECTRÓNICA
N°4580

Fecha Emisión :	28-01-2020	Comuna :	LAS CONDES
Señor(es) :	CONSTRUCTORA ALMAHUE S.A.	Ciudad :	STGO
Rut :	76.116.237-3	Forma de Pago:	Crédito
Giro :	CONSTRUCCION DE EDIFICIOS PARA USO RESID	Fecha Vencimiento :	
Dirección :	AVDA APOQUINDO 3500 301	Contacto :	Juan Osorio

Tipo Doc. Referenciado	Num. Ref	Fecha	Observación
GUÍA DE DESPACHO ELECTRÓNICA	4916	28-01-2020	034CA Rodolfo Lenz
ORDEN DE COMPRA	034-1231	28-01-2020	

Cantidad	Descripción	Precio Unitario	Descuento	Total Ítem
60,00	Bisagra bronceada 3x3	\$ 565,00		\$ 33.900

Observaciones :	SERVICIOS :	\$ 33.900
	TOTAL NETO :	\$ 33.900
	TOTAL I.V.A.(19%) :	\$ 6.441
	MONTO TOTAL :	\$ 40.341





AV. APOQUINDO N° 3500 PISO / LAS CONDES, SANTIAGO / FONDO: 2940 4000

RODRIGUEZ Y RODRIGUEZ IMPORTACIONES LTDA.
IMPORTACION, COMERCIALIZACION MATERIALES DE CONSTRUCCION
Dirección :EL TOTORAL 500
Comuna :QULICURA
Ciudad :SANTIAGO
Sucursal :
N° Teléfono:
Vendedor:000000000


R.U.T.: 78.630.980-8
FACTURA ELECTRÓNICA
N°52993

Fecha Emisión :	30-11-2020	Comuna :	Providencia
Señor(es) :	CONSTRUCTORA ALMAHUE S.A.	Ciudad :	Santiago
Rut :	76.116.237-3	Forma de Pago:	Crédito
Giro :	CONSTRUCTORA	Fecha Vencimiento :	30-12-2020
Dirección :	NUEVA DE LYON 145, PISO 15	Contacto :	
Medio de Pago :		Cod. Cliente :	76116237-3

Tipo Doc. Referenciado	Num. Ref	Fecha	Observación
GUÍA DE DESPACHO ELECTRÓNICA	38075	27-11-2020	
ORDEN DE COMPRA	034-1800	19-11-2020	

Cant.	Código	Descripción	Precio Unitario	Descuento	Total ítem
13	AISP1C40-26.4-121	ROLLO LANA DE VIDRIO PAPEL 1 CARA 40MM 26.4MT2 ROLLO LANA DE VIDRIO PAPEL 1 CARA 40MM 26.4MT2	\$ 22.572,00		\$ 293.436
36	AISP1C50-21.6-131	ROLLO LANA DE VIDRIO PAPEL 1 CARA 50MM 21.6MT2 1925 ROLLO LANA DE VIDRIO PAPEL 1 CARA 50MM 21.6MT2 1925	\$ 21.600,00		\$ 777.600
50	AISP1C80-14.4-151/0.	ROLLO LANA DE VIDRIO PAPEL 1 CARA 80MM 0.60x12(x2) 1926 ROLLO LANA DE VIDRIO PAPEL 1 CARA 80MM 0.60x12(x2) 1926	\$ 20.016,00		\$ 1.000.800

Observaciones :	CREDITO 30 DIAS	SERVICIOS :	\$ 2.071.836
		TOTAL NETO :	\$ 2.071.836
		TOTAL I.V.A.(19%) :	\$ 393.649
		MONTO TOTAL :	\$ 2.465.485





CONSTRUMART S.A.
VENTA, DISTRIBUCIÓN E INSTALACIÓN
DE MATERIALES DE CONSTRUCCIÓN



RUT : 96.511.460-2

FACTURA ELECTRONICA

N° 0017880602

S.I.I. - UNIDAD SANTIAGO PONIENTE

CASA MATRIZ: Eduardo Frei Montalva 9275 Lote A, Quilicura-Stgo.
Teléfonos: 56 2 25127621
www.construmart.cl

IDENTIFICACIÓN CLIENTE		IDENTIFICACIÓN DE LA VENTA		N° SAP: 9341554189
Razón Social	: CONST. ALMAHUE S.A.	Nro. Documento	: 0017880602	Fecha : 01-12-2020
R.U.T.	: 76.116.237-3	Fecha Vencimiento	: 31-12-2020	
Dirección	: AV. APOQUINDO 3500 PISO 3	Nota de Venta	: 0008870822 del 01 . 12 . 2020	
Comuna / Ciudad	: LAS CONDES, Santiago	Vendedor	: 07194205 RETTIG INGRID SANDRA	
Giro	: CONSTRUCCION DE EDIFICIOS COMPLETOS O DE	Tipo de Venta	: Mayorista	
Obra / División	: RODOLFO LENZ	Centro Costo	: 0041000403 CONSTRUCCION M.P.	
Comprador	:	Centro	: CM30-U25	

CÓDIGO	DESCRIPCIÓN	UN.	CANTIDAD	P. UNITARIO	VALOR NETO
13025	MALLA RASCHEL 80% NEGRA 4.20	M	300,000	870,520	261.156

NUM GUIA DE DESPACHO:0021346846

Despachar a	: RODOLFO LENZ 502 NIÑOÑA NUNOA Santiago	MONTO NETO	\$	261.156
Entregar Factura en	: AV. APOQUINDO 3500 PISO 3 Santiago	IVA	\$	49.620
Forma de Pago	: LINEA ABIERTA 30 DIAS	TOTAL	\$	310.776
Cobrador	: 07194205 RETTIG INGRID SANDRA	Planific.	:	
Orden Compra Cte.	: 034-1844	Ruta	: 131305	
Tipo Despacho	: Despacho a Cliente	Patente	: KJKL16	
Nombre Transportista	: CESAR GONZALEZ	R.U.T.	: 18.074.503-3	

Inciso Segundo del artículo 160 del código de comercio "No reclamándose contra el contenido de la factura dentro de los ocho días siguientes a la entrega de ella, se entenderá como irrevocablemente aceptada". Las cuentas no pagadas a su estricto vencimiento devengarán el interés máximo que la ley le permite estipular para las operaciones de crédito de dinero.

ZONA NORTE : Antofagasta: Av. Antonio Rendic 7026, Teléfono: (55) 432000 - Lipoarita 250, Teléfonos: (55) 230414 - 230424 - Isidora Antofagasta: Antonino Toro 709, Teléfono: (55) 421000 - Calama: Sotomayor 2451, Teléfono: (55) 424000 - Copiapó: Av. Los Carrera 2427, Teléfono: (52) 222183 - La Serena: Av. Cuatro Esquinas 780, Teléfonos: (51) 297522 - 296527 - Ovalle: Av. La Feria 556, Teléfonos: (53) 826262 - 820271 - Alto Hospicio (eb): av. Los Aromos 2916, teléfono (57) 523100 - Calama (eb): Rafael Vargas 2455, teléfono (55) 556844 - Copiapo (eb): av. Copayapu 2026, teléfono (52) 523990 - Iquique (eb): av. Diego portales 2075-a, teléfono (57) 521363.

ZONA CENTRO : Centro de Distribución: Eduardo Frei Montalva 9275 Lote B, Teléfono (2) 4277700 - Bodega Quilicura: Lautaro 9202, Teléfono: (2) 4272500 - Las Condes: Av. Las Condes 12391, Teléfono: (2) 4302900 - Las Rejas: Alameda 6078, Teléfono: (2) 4277300 - Viña del Mar: Baden Powell 86 Quilpué, de Quilpué, Teléfono: (32) 451400 - Rancagua: Miguel Ramirez 1193, Teléfono: (32) 451400 - Rancagua: Miguel Ramirez 1193, Teléfono: (72) 212255.

ZONA SUR : Chillán: Sargento Aldea 1010, Teléfono: (42) 434600 - Concepción: Paicavi 2592, Teléfono: (41) 927100 - Av. O' Higgins 361, Teléfono: (41) 927100 - Centro de Distribución Talcahuano: Jaime Repullo 1484, Teléfonos: (41) 928741 - 928742 - Los Angeles: Sor Vicenta 2291, Teléfono: (43) 369393 - Temuco: Av. Pedro De Valdivia 0535, Teléfono: (45) 238400 - Valdivia: Pedro Aguirre Cerda 635, Teléfono: (63) 222800 - Osorno: Julio Buschman 2216, Teléfono: (64) 230610 - Puerto Montt: Av. Presidente Ibañez 741, Teléfono: (65) 273846 - Curico: Manso De Velasco 320, Teléfono (79) 552600.





AV. APOQUINDO N° 3500 PISO / LAS CONDES, SANTIAGO / FONO: 2940 4000

EBEMA SA

Comercialización de materiales de construcción
Dirección : Galvarino 8101
Comuna : Quilicura
Ciudad : Santiago
Sucursal :
N° Teléfono :
Vendedor: 07000346

R.U.T.: 83.585.400-0

FACTURA ELECTRÓNICA


N°3970058

Fecha Emisión :	20-11-2020	Comuna :	LAS CONDES
Señor(es) :	CONSTRUCTORA ALMAHUE S.A.	Ciudad :	SANTIAGO
Rut :	76.116.237-3	Forma de Pago:	Crédito
Giro :	CONSTRUCTORA	Fecha Vencimiento :	
Dirección :	AVDA APOQUINDO 3500 OF.301	Contacto :	
Medio de Pago :		Cod. Cliente :	5017539


Tipo Doc. Referenciado	Num. Ref	Fecha	Observación
GUÍA DE DESPACHO ELECTRÓNICA	0000156297	20-11-2020	
ORDEN DE COMPRA	034-1805	20-11-2020	CONSTRUCTORA AL / /

Cant.	Código	Descripción	Precio Unitario	Descuento	Total Ítem
520	511278	POLIETILENO NEGRO 2mts. * 0.20	\$ 989,00		\$ 514.280

Observaciones : Pagadero 30 días	SERVICIOS :	\$ 514.280
	TOTAL NETO :	\$ 514.280
	TOTAL I.V.A.(19%) :	\$ 97.713
	MONTO TOTAL :	\$ 611.993



**ANEXO 2
CONDUCTA DE LOS TRABAJADORES FRENTE AL RUIDO EN OBRA**








	FO-SEG-034.01	ENTRENAMIENTO - CAPACITACION EN EL LUGAR DE TRABAJO	VERSIÓN: 0
		OBRA: RODOLFO LENZ	FECHA REV.: 10-07-08
			N°: _____

TEMA CONDUCTA DE LOS TRABAJADORES FRENTE AL RUIDO EN OBRA

EN LA ACTIVIDAD:


- 1.- RUIDOS MOLESTOS PARA LA COMUNIDAD
- 2.- PROHIBIDO UTILIZAR LENGUAJE INADECUADO Y/O PARTICIPAR EN ACCIONES O SITUACIONES OBSCENAS DENTRO COMO AFUERA DE OBRA.
- 3.- VOLUMEN MODERADO AL COMUNICARSE DENTRO DEL LUGAR DE TRABAJO, RECORDAR QUE ESTAMOS EN ENTORNO HABITACIONAL.
- 4.- TAREAS GENERADORAS DE RUIDO (PICADOS, PULIDOS, CORTES, ETC) SE DEBE COORDINAR CON ANTERIORIDAD CON SUPERVISOR.
- 5.- SE DEBE UTILIZAR PANTALLAS AISLANTES DE RUIDO (BIOMBOS). SI ESTA SITUACION NO ES POSIBLE SE DEBE CORTAR EN LAS SALAS DE CORTE EN PISO 1 O -1.
- 6.- AL MOMENTO DE REALIZAR TRABAJOS EN LOS DEPARTAMENTOS QUE SE ENCUENTRAN CON VENTANALES (termo panel), ESTOS DEBEN PERMANECER CERRADOS. EN EL CASO DE NO TENER VENTANAS INSTALADAS SE DEBE OCUPAR PANTALLAS AISLANTES FABRICADAS EN OBRA.
- 7.- TODO TIPO DE HERRAMIENTA Y MAQUINA QUE GENERE RUIDO PUEDEN SER UTILIZADAS A PARTIR DE 08:30 HASTA LAS 14:00 HRS SEGUN DECRETO 823 QUE MODIFICA LA ORDENANZA N°9 RESPECTO DE "PREVENCIÓN Y CONTROL DE RUIDOS MOLESTOS EN LA COMUNA" ÑUÑO A.
- 8.- BODEGA NO ENTREGARA ESTE TIPO DE HERRAMIENTAS "GENERADORAS DE RUIDO" (ESMERIL , CANGO, CINCELADOR, SIERRA CIRCULAR, ETC) ANTES DE LAS 8:30 HRS HASTA LAS 13:30 HRS.


FECHA: 18-01-2021

N°	NOMBRE	RUT	FIRMA	HORA DE INICIO	HORA DE TERMINO
1	Juan Gonzalez C	13477.077-5		8:03	8:31
2	Diego Paredes H.	18.993.252-9		"	"
3	Hugo Herrera	1560758-8		"	"
4	Enzo D'Angelo	16.128.859-4		"	"
5	Lionel Lopez	9.140057-6		"	"
6	R. Claudio A. Roman	12402679-5		"	"
7	Jaime Parson	9773023-7		"	"
8	Rodrigo Gonzalez	1644709-8		"	"
9				"	"
10				"	"

MEDIDAS PREVENTIVAS PARA ELIMINAR O MINIMIZAR EL RUIDO

- 1.- MANTENER UNA CONDUCTA POSITIVA A LA COMUNIDAD (EMPATIA, "PONERSE EN EL LUGAR DEL OTRO").
- 2.- EVITAR LOS RUIDOS INNECESARIOS (GRITOS, SILBIDOS OTROS)
- 3.- EVITAR EL DESMOLDAJE A MARTILLAZOS.
- 4.- EVITAR REALIZAR CORTES DE METALES AL AIRE LIBRE Y UTILIZAR DE MANERA OBLIGATORIA SALA PARA CORTES EN PISO 1 COMO EN PISO -1.
- 5.- EVITAR QUE LOS CAMIONES Y MAQUINARIA MANTENGAN SU MOTOR ENCENDIDO SI NO ESTAN OPERANDO O TRABAJANDO
- 6.- MANTENER HERRAMIENTAS ELECTRICAS EN BUEN ESTADO
- 7.- UTILIZAR TAPONES AUDITIVOS O FONOS CUANDO CORRESPONDA.

DICTADA POR	FIRMA
JOSE GALVEZ A.	

	FO-SEG-034.01	ENTRENAMIENTO - CAPACITACION EN EL LUGAR DE TRABAJO	VERSIÓN: 0
		OBRA: RODOLFO LENZ	FECHA REV.: 10-07-08
			N°: _____

TEMA CONDUCTA DE LOS TRABAJADORES FRENTE AL RUIDO EN OBRA
EN LA ACTIVIDAD:


- 1.- RUIDOS MOLESTOS PARA LA COMUNIDAD
- 2.- PROHIBIDO UTILIZAR LENGUAJE INADECUADO Y/O PARTICIPAR EN ACCIONES O SITUACIONES OBSCENAS DENTRO COMO AFUERA DE OBRA.
- 3.- VOLUMEN MODERADO AL COMUNICARSE DENTRO DEL LUGAR DE TRABAJO, RECORDAR QUE ESTAMOS EN ENTORNO HABITACIONAL.
- 4.- TAREAS GENERADORAS DE RUIDO (PICADOS, PULIDOS, CORTES, ETC) SE DEBE CCORDINAR CON ANTERIORIDAD CON SUPERVISOR.
- 5.- SE DEBE UTILIZAR PANTALLAS AISLANTES DE RUIDO (BIOMBOS). SI ESTA SITUACION NO ES POSIBLE SE DEBE CORTAR EN LAS SALAS DE CORTE EN PISO 1 O -1.
- 6.- AL MOMENTO DE REALIZAR TRABAJOS EN LOS DEPARTAMENTOS QUE SE ENCUENTRAN CON VENTANALES (termo panel), ESTOS DEBEN PERMANECER CERRADOS. EN EL CASO DE NO TENER VENTANAS INSTALADAS SE DEBE OCUPAR PANTALLAS AISLANTES FABRICADAS EN OBRA.
- 7.- TODO TIPO DE HERRAMIENTA Y MAQUINA QUE GENERE RUIDO PUEDEN SER UTILIZADAS A PARTIR DE 08:30 HASTA LAS 14:00 HRS SEGÚN DECRETO 823 QUE MODIFICA LA ORDENANZA N°9 RESPECTO DE "PREVENCIÓN Y CONTROL DE RUIDOS MOLESTOS EN LA COMUNA" ÑUÑO A.
- 8.- BODEGA NO ENTREGARA ESTE TIPO DE HERRAMIENTAS "GENERADORAS DE RUIDO" (ESMERIL , CANGO, CINCELADOR, SIERRA CIRCULAR, ETC) ANTES DE LAS 8:30 HRS HASTA LAS 13:30 HRS.

FECHA: 19-1-2021

N°	NOMBRE	RUT	FIRMA	HORA DE INICIO	HORA DE TERMINO
1	Daniel Bustos	10.48113-8		8:00	8:30
2	Emilio Silos P.	73120446		11	11
3	FELIPE GALVA	17001814-2		11	11
4	Jorge Suarez	13578289-R		11	11
5	CARILLO TORRES	105206863		11	11
6					
7					
8					
9					
10					


MEDIDAS PREVENTIVAS PARA ELIMINAR O MINIMIZAR EL RUIDO

- 1.- MANTENER UNA CONDUCTA POSITIVA A LA COMUNIDAD (EMPATIA, "PONERSE EN EL LUGAR DEL OTRO").
- 2.- EVITAR LOS RUIDOS INNECESARIOS (GRITOS, SILBIDOS OTROS)
- 3.- EVITAR EL DESMOLDAJE A MARTILLAZOS
- 4.- EVITAR REALIZAR CORTES DE METALES AL AIRE LIBRE Y UTILIZAR DE MANERA OBLIGATORIA SALA PARA CORTES EN PISO 1 COMO EN PISO -1.
- 5.- EVITAR QUE LOS CAMIONES Y MAQUINARIA MANTENGAN SU MOTOR ENCEDIDO SI NO ESTAN OPERANDO O TRABAJANDO
- 6.- MANTENER HERRAMIENTAS ELECTRICAS EN BUEN ESTADO
- 7.- UTILIZAR TAPONES AUDITIVOS O FONOS CUANDO CORRESPONDA.

DICTADA POR	FIRMA
<u>NELSON MORALES</u>	

H.M.

19-1-2021

	FO-SEG-034.01	ENTRENAMIENTO - CAPACITACION EN EL LUGAR DE TRABAJO	VERSIÓN: 0
		OBRA: RODOLFO LENZ	FECHA REV.: 10-07-08
			Nº: _____

TEMA **CONDUCTA DE LOS TRABAJADORES FRENTE AL RUIDO EN OBRA**

EN LA ACTIVIDAD:



- 1.- RUIDOS MOLESTOS PARA LA COMUNIDAD
- 2.- PROHIBIDO UTILIZAR LENGUAJE INADECUADO Y/O PARTICIPAR EN ACCIONES O SITUACIONES OBSCENAS DENTRO COMO AFUERA DE OBRA.
- 3.- VOLUMEN MODERADO AL COMUNICARSE DENTRO DEL LUGAR DE TRABAJO, RECORDAR QUE ESTAMOS EN ENTORNO HABITACIONAL.
- 4.- TAREAS GENERADORAS DE RUIDO (PICADOS, PULIDOS, CORTES, ETC) SE DEBE COORDINAR CON ANTERIORIDAD CON SUPERVISOR.
- 5.- SE DEBE UTILIZAR PANTALLAS AISLANTES DE RUIDO (BIOMBOS). SI ESTA SITUACION NO ES POSIBLE SE DEBE CORTAR EN LAS SALAS DE CORTE EN PISO 1 O -1.
- 6.- AL MOMENTO DE REALIZAR TRABAJOS EN LOS DEPARTAMENTOS QUE SE ENCUENTRAN CON VENTANALES (termo panel), ESTOS DEBEN PERMANECER CERRADOS. EN EL CASO DE NO TENER VENTANAS INSTALADAS SE DEBE OCUPAR PANTALLAS AISLANTES FABRICADAS EN OBRA.
- 7.- TODO TIPO DE HERRAMIENTA Y MAQUINA QUE GENERE RUIDO PUEDEN SER UTILIZADAS A PARTIR DE 08:30 HASTA LAS 14:00 HRS SEGUN DECRETO 823 QUE MODIFICA LA ORDENANZA N°9 RESPECTO DE "PREVENCIÓN Y CONTROL DE RUIDOS MOLESTOS EN LA COMUNA" ÑUÑO A.
- 8.- BODEGA NO ENTREGARA ESTE TIPO DE HERRAMIENTAS "GENERADORAS DE RUIDO" (ESMERIL , CANGO, CINCELADOR, SIERRA CIRCULAR, ETG) ANTES DE LAS 8:30 HRS HASTA LAS 13:30 HRS.


FECHA: 19-01-2021

Nº	NOMBRE	RUT	FIRMA	HORA DE INICIO	HORA DE TERMINO
1	Jenny Jady Metelias	23668888	Jenny	8:01	8:25
2	Zoske G.	9808704-1	Zoske G.	"	"
3	Volencia Reyes	18926222	Volencia	"	"
4	MARCELA FERRAZ	14138273F	MARCELA	"	"
5	Carlos Perez	17.9676664	Carlos Perez	"	"
6					
7					
8					
9					
10					

MEDIDAS PREVENTIVAS PARA ELIMINAR O MINIMIZAR EL RUIDO

- 1.- MANTENER UNA CONDUCTA POSITIVA A LA COMUNIDAD (EMPATIA, "PONERSE EN EL LUGAR DEL OTRO").
- 2.- EVITAR LOS RUIDOS INNECESARIOS (GRITOS, SILBIDOS OTROS)
- 3.- EVITAR EL DESMOLDAJE A MARTILLAZOS.
- 4.- EVITAR REALIZAR CORTES DE METALES AL AIRE LIBRE Y UTILIZAR DE MANERA OBLIGATORIA SALA PARA CORTES EN PISO 1 COMO EN PISO -1.
- 5.- EVITAR QUE LOS CAMIONES Y MAQUINARIA MANTENGAN SU MOTOR ENCENDIDO SI NO ESTAN OPERANDO O TRABAJANDO
- 6.- MANTENER HERRAMIENTAS ELECTRICAS EN BUEN ESTADO
- 7.- UTILIZAR TAPONES AUDITIVOS O FONOS CUANDO CORRESPONDA.

DICTADA POR	FIRMA
	

	FO-SEG-034.01	ENTRENAMIENTO - CAPACITACION EN EL LUGAR DE TRABAJO	VERSIÓN: 0
		OBRA: RODOLFO LENZ	FECHA REV.: 10-07-08
			N°: _____

TEMA CONDUCTA DE LOS TRABAJADORES FRENTE AL RUIDO EN OBRA
EN LA ACTIVIDAD:

- 1.- RUIDOS MOLESTOS PARA LA COMUNIDAD
- 2.- PROHIBIDO UTILIZAR LENGUAJE INADECUADO Y/O PARTICIPAR EN ACCIONES O SITUACIONES OBSCENAS DENTRO COMO AFUERA DE OBRA.
- 3.- VOLUMEN MODERADO AL COMUNICARSE DENTRO DEL LUGAR DE TRABAJO, RECORDAR QUE ESTAMOS EN ENTORNO HABITACIONAL.
- 4.- TAREAS GENERADORAS DE RUIDO (PICADOS, PULIDOS, CORTES, ETC) SE DEBE CCORDINAR CON ANTERIORIDAD CON SUPERVISOR.
- 5.- SE DEBE UTILIZAR PANTALLAS AISLANTES DE RUIDO (BIOMBOS). SI ESTA SITUACION NO ES POSIBLE SE DEBE CORTAR EN LAS SALAS DE CORTE EN PISO 1 O -1.
- 6.- AL MOMENTO DE REALIZAR TRABAJOS EN LOS DEPARTAMENTOS QUE SE ENCUENTRAN CON VENTANALES (termo panel), ESTOS DEBEN PERMANECER CERRADOS. EN EL CASO DE NO TENER VENTANAS INSTALADAS SE DEBE OCUPAR PANTALLAS AISLANTES FABRICADAS EN OBRA.
- 7.- TODO TIPO DE HERRAMIENTA Y MAQUINA QUE GENERE RUIDO PUEDEN SER UTILIZADAS A PARTIR DE 08:30 HASTA LAS 14:00 HRS SEGUN DECRETO 823 QUE MODIFICA LA ORDENANZA N°9 RESPECTO DE "PREVENCIÓN Y CONTROL DE RUIDOS MOLESTOS EN LA COMUNA" ÑUÑO A.
- 8.- BODEGA NO ENTREGARA ESTE TIPO DE HERRAMIENTAS "GENERADORAS DE RUIDO" (ESMERIL , CANGO, CINCELADOR, SIERRA CIRCULAR, ETC) ANTES DE LAS 8:30 HRS HASTA LAS 13:30 HRS.


FECHA: 19-07-21

N°	NOMBRE	RUT	FIRMA	HORA DE INICIO	HORA DE TERMINO
1	Francisco Arregui	11.52.162.E	[Firma]	8:00	8:20
2	David Pérez	13478933-6	[Firma]	8:00	8:20
3	Vincentino Carrero	8682326	[Firma]		
4	JUAN VASQUET	18336466	[Firma]		
5	SAINT PABLE	250205823	[Firma]	8:00	8:20
6	SUAN Rodolfo	102551036	[Firma]	8:00	
7					
8					
9					
10					

MEDIDAS PREVENTIVAS PARA ELIMINAR O MINIMIZAR EL RUIDO

- 1.- MANTENER UNA CONDUCTA POSITIVA A LA COMUNIDAD (EMPATIA, "PONERSE EN EL LUGAR DEL OTRO").
- 2.- EVITAR LOS RUIDOS INNECESARIOS (GRITOS, SILBIDOS OTROS)
- 3.- EVITAR EL DESMOLDAJE A MARTILLAZOS.
- 4.- EVITAR REALIZAR CORTES DE METALES AL AIRE LIBRE Y UTILIZAR DE MANERA OBLIGATORIA SALA PARA CORTES EN PISO 1 COMO EN PISO -1.
- 5.- EVITAR QUE LOS CAMIONES Y MAQUINARIA MANTENGAN SU MOTOR ENCEDIDO SI NO ESTAN OPERANDO O TRABAJANDO
- 6.- MANTENER HERRAMIENTAS ELECTRICAS EN BUEN ESTADO
- 7.- UTILIZAR TAPONES AUDITIVOS O FONOS CUANDO CORRESPONDA.

DICTADA POR	FIRMA
[Firma]	[Firma]





	FO-SEG-034.01	ENTRENAMIENTO - CAPACITACION EN EL LUGAR DE TRABAJO	VERSIÓN: 0
		OBRA: RODOLFO LENZ	FECHA REV.: 10-07-08
			N°: _____

TEMA CONDUCTA DE LOS TRABAJADORES FRENTE AL RUIDO EN OBRA

EN LA ACTIVIDAD:



- 1.- RUIDOS MOLESTOS PARA LA COMUNIDAD
- 2.- PROHIBIDO UTILIZAR LENGUAJE INADECUADO Y/O PARTICIPAR EN ACCIONES O SITUACIONES OBSCENAS DENTRO COMO AFUERA DE OBRA.
- 3.- VOLUMEN MODERADO AL COMUNICARSE DENTRO DEL LUGAR DE TRABAJO, RECORDAR QUE ESTAMOS EN ENTORNO HABITACIONAL.
- 2.- TAREAS GENERADORAS DE RUIDO (PICADOS, PULIDOS, CORTES, ETC) SE DEBE CCORDINAR CON ANTERIORIDAD CON SUPERVISOR.
- 3.- SE DEBE UTILIZAR PANTALLAS AISLANTES DE RUIDO (BIOMBOS). SI ESTA SITUACION NO ES POSIBLE SE DEBE CORTAR EN LAS SALAS DE CORTE EN PISO 1 O -1.
- AL MOMENTO DE REALIZAR TRABAJOS ESTOS EN LOS DEPARTAMENTOS QUE SE ENCUENTRAN CON VENTANALES (termo panel), ESTOS DEBEN PERMANECER CERRADOS. EN EL CASO DE NO TENER VENTANAS INSTALADAS SE DEBE OCUPAR PANTALLAS AISLANTES FABRICADAS EN OBRA.
- 4.- TODO TIPO DE HERRAMIENTA Y MAQUINA QUE GENERE RUIDO PUEDEN SER UTILIZADAS A PARTIR DE 08:30 HASTA LAS 14:00 HRS SEGUN DECRETO 823 QUE MODIFICA LA ORDENANZA N°9 RESPECTO DE "PREVENCIÓN Y CONTROL DE RUIDOS MOLESTOS EN LA COMUNA" ÑUÑO A.
- 6.- BODEGA NO ENTREGARA ESTE TIPO DE HERRAMIENTAS "GENERADORAS DE RUIDO" (ESMERIL , CANGO, CINCELADOR, ETC) ANTES DE LAS 8:30 HRS HASTA LAS 13:30 HRS.


FECHA: 19. Enero - 2021

N°	NOMBRE	RUT	FIRMA	HORA DE INICIO	HORA DE TERMINO
1	Luis Ailopain	10559416-K		8:00h	8:30
2	Segundo Loraño	14.692.926-5		11	11
3	Ronald Abianne	255181009		11	11
4	Pedro Acuedes	920003-0		8:00h	8:30
5					
6					
7					
8					
9					
10					

MEDIDAS PREVENTIVAS PARA ELIMINAR O MINIMIZAR EL RUIDO

- 1.- MANTENER UNA CONDUCTA POSITIVA A LA COMUNIDAD (EMPATIA, "PONERSE EN EL LUGAR DEL OTRO").
- 2.- EVITAR LOS RUIDOS INNECESARIOS (GRITOS, SILBIDOS OTROS)
- 3.- EVITAR EL DESMOLDAJE A MARTILLAZOS.
- 4.- EVITAR REALIZAR CORTES DE METALES AL AIRE LIBRE Y UTILIZAR DE MANERA OBLIGATORIA SALA PARA CORTES EN PISO 1 COMO EN PISO -1.
- 5.- EVITAR QUE LOS CAMIONES Y MAQUINARIA MANTENGAN SU MOTOR ENCENDIDO SI NO ESTAN OPERANDO O TRABAJANDO
- 6.- MANTENER HERRAMIENTAS ELECTRICAS EN BUEN ESTADO
- 7.- UTILIZAR TAPONES AUDITIVOS O FONOS CUANDO CORRESPONDA.



DICTADA POR	FIRMA
	

 F. CONSTRUCTORA ALMAHUE	FO-SEG-034.01	ENTRENAMIENTO - CAPACITACION EN EL LUGAR DE TRABAJO	VERSIÓN: 0
		OBRA: RODOLFO LENZ	FECHA REV.: 10-07-08
			N°: _____

TEMA **CONDUCTA DE LOS TRABAJADORES FRENTE AL RUIDO EN OBRA**
EN LA ACTIVIDAD:



- 1.- RUIDOS MOLESTOS PARA LA COMUNIDAD
- 2.- PROHIBIDO UTILIZAR LENGUAJE INADECUADO Y/O PARTICIPAR EN ACCIONES O SITUACIONES OBSCENAS DENTRO COMO AFUERA DE OBRA.
- 3.- VOLUMEN MODERADO AL COMUNICARSE DENTRO DEL LUGAR DE TRABAJO, RECORDAR QUE ESTAMOS EN ENTORNO HABITACIONAL.
- 4.- TAREAS GENERADORAS DE RUIDO (PICADOS, PULIDOS, CORTES, ETC) SE DEBE COORDINAR CON ANTERIORIDAD CON SUPERVISOR.
- 5.- SE DEBE UTILIZAR PANTALLAS AISLANTES DE RUIDO (BIOMBOS). SI ESTA SITUACION NO ES POSIBLE SE DEBE CORTAR EN LAS SALAS DE CORTE EN PISO 1 O -1.
- 6.- AL MOMENTO DE REALIZAR TRABAJOS EN LOS DEPARTAMENTOS QUE SE ENCUENTRAN CON VENTANALES (termo panel), ESTOS DEBEN PERMANECER CERRADOS. EN EL CASO DE NO TENER VENTANAS INSTALADAS SE DEBE OCUPAR PANTALLAS AISLANTES FABRICADAS EN OBRA.
- 7.- TODO TIPO DE HERRAMIENTA Y MAQUINA QUE GENERE RUIDO PUEDEN SER UTILIZADAS A PARTIR DE 08:30 HASTA LAS 14:00 HRS SEGÚN DECRETO 823 QUE MODIFICA LA ORDENANZA N°9 RESPECTO DE "PREVENCIÓN Y CONTROL DE RUIDOS MOLESTOS EN LA COMUNA" NUNOA.
- 8.- BODEGA NO ENTREGARA ESTE TIPO DE HERRAMIENTAS "GENERADORAS DE RUIDO" (ESMERIL, CANGO, CINCELADOR, SIERRA CIRCULAR, ETC) ANTES DE LAS 8:30 HRS HASTA LAS 13:30 HRS.


FECHA: 19/07/08

N°	NOMBRE	RUT	FIRMA	HORA DE INICIO	HORA DE TERMINO
1	Elvira Lopez	86151544		8:03	8:23
2	Isabel del Valle H	10362945-4			
3	Daniela Cerdas	15.398.870-4			
4	Aurora Ubilloson	10286229-5			
5	Alexander Vera A	231864584			
6	Carla Navas	219455084			
7	Claudio Merino	25488373-9			
8	Elior Lopez	12676995-9			
9	Don Carlos Lopez	141335870			
10	Brian de la Rada	94011374			

MEDIDAS PREVENTIVAS PARA ELIMINAR O MINIMIZAR EL RUIDO

- 1.- MANTENER UNA CONDUCTA POSITIVA A LA COMUNIDAD (EMPATIA, "PONERSE EN EL LUGAR DEL OTRO").
- 2.- EVITAR LOS RUIDOS INNECESARIOS (GRITOS, SILBIDOS OTROS)
- 3.- EVITAR EL DESMOLDAJE A MARTILLAZOS.
- 4.- EVITAR REALIZAR CORTES DE METALES AL AIRE LIBRE Y UTILIZAR DE MANERA OBLIGATORIA SALA PARA CORTES EN PISO 1 COMO EN PISO -1.
- 5.- EVITAR QUE LOS CAMIONES Y MAQUINARIA MANTENGAN SU MOTOR ENCEDIDO SI NO ESTAN OPERANDO O TRABAJANDO
- 6.- MANTENER HERRAMIENTAS ELECTRICAS EN BUEN ESTADO
- 7.- UTILIZAR TAPONES AUDITIVOS O FONOS CUANDO CORRESPONDA.

DICTADA POR 	FIRMA 
--	---



	FO-SEG-034.01	ENTRENAMIENTO - CAPACITACION EN EL LUGAR DE TRABAJO	VERSIÓN: 0
		OBRA: RODOLFO LENZ	FECHA REV.: 10-07-08
			N°: _____

TEMA CONDUCTA DE LOS TRABAJADORES FRENTE AL RUIDO EN OBRA

EN LA ACTIVIDAD:



- 1.- RUIDOS MOLESTOS PARA LA COMUNIDAD
- 2.- PROHIBIDO UTILIZAR LENGUAJE INADECUADO Y/O PARTICIPAR EN ACCIONES O SITUACIONES OBSCENAS DENTRO COMO AFUERA DE OBRA.
- 3.- VOLUMEN MODERADO AL COMUNICARSE DENTRO DEL LUGAR DE TRABAJO, RECORDAR QUE ESTAMOS EN ENTORNO HABITACIONAL.
- 4.- TAREAS GENERADORAS DE RUIDO (PICADOS, PULIDOS, CORTES, ETC) SE DEBE COORDINAR CON ANTERIORIDAD CON SUPERVISOR.
- 5.- SE DEBE UTILIZAR PANTALLAS AISLANTES DE RUIDO (BIOMBOS). SI ESTA SITUACION NO ES POSIBLE SE DEBE CORTAR EN LAS SALAS DE CORTE EN PISO 1 O -1.
- 6.- AL MOMENTO DE REALIZAR TRABAJOS EN LOS DEPARTAMENTOS QUE SE ENCUENTRAN CON VENTANALES (termo panel), ESTOS DEBEN PERMANECER CERRADOS. EN EL CASO DE NO TENER VENTANAS INSTALADAS SE DEBE OCUPAR PANTALLAS AISLANTES FABRICADAS EN OBRA.
- 7.- TODO TIPO DE HERRAMIENTA Y MAQUINA QUE GENERE RUIDO PUEDEN SER UTILIZADAS A PARTIR DE 08:30 HASTA LAS 14:00 HRS SEGUN DECRETO 823 QUE MODIFICA LA ORDENANZA N°9 RESPECTO DE "PREVENCIÓN Y CONTROL DE RUIDOS MOLESTOS EN LA COMUNA" NUÑO.
- 8.- BODEGA NO ENTREGARA ESTE TIPO DE HERRAMIENTAS "GENERADORAS DE RUIDO" (ESMERIL, CANGO, CINCELADOR, SIERRA CIRCULAR, ETC) ANTES DE LAS 8:30 HRS HASTA LAS 13:30 HRS.


FECHA: 19/01/2021

N°	NOMBRE	RUT	FIRMA	HORA DE INICIO	HORA DE TERMINO
1	Emilio Inostroza C	17.003166-6		8:01	9:19
2	David Mella	16.084185-4			
3					
4					
5					
6					
7					
8					
9					
10					

MEDIDAS PREVENTIVAS PARA ELIMINAR O MINIMIZAR EL RUIDO

- 1.- MANTENER UNA CONDUCTA POSITIVA A LA COMUNIDAD (EMPATIA, "PONERSE EN EL LUGAR DEL OTRO").
- 2.- EVITAR LOS RUIDOS INNECESARIOS (GRITOS, SILBIDOS OTROS)
- 3.- EVITAR EL DESMOLDAJE A MARTILLAZOS.
- 4.- EVITAR REALIZAR CORTES DE METALES AL AIRE LIBRE Y UTILIZAR DE MANERA OBLIGATORIA SALA PARA CORTES EN PISO 1 COMO EN PISO -1.
- 5.- EVITAR QUE LOS CAMIONES Y MAQUINARIA MANTENGAN SU MOTOR ENCENDIDO SI NO ESTAN OPERANDO O TRABAJANDO
- 6.- MANTENER HERRAMIENTAS ELECTRICAS EN BUEN ESTADO
- 7.- UTILIZAR TAPONES AUDITIVOS O FONOS CUANDO CORRESPONDA.

DICTADA POR	FIRMA
	

	FO-SEG-034.01	ENTRENAMIENTO - CAPACITACION EN EL LUGAR DE TRABAJO	VERSIÓN: 0
		OBRA: RODOLFO LENZ	FECHA REV.: 10-07-08
			N°: _____

TEMA CONDUCTA DE LOS TRABAJADORES FRENTE AL RUIDO EN OBRA
EN LA ACTIVIDAD:



- 1.- RUIDOS MOLESTOS PARA LA COMUNIDAD
- 2.- PROHIBIDO UTILIZAR LENGUAJE INADECUADO Y/O PARTICIPAR EN ACCIONES O SITUACIONES OBSCENAS DENTRO COMO AFUERA DE OBRA.
- 3.- VOLUMEN MODERADO AL COMUNICARSE DENTRO DEL LUGAR DE TRABAJO, RECORDAR QUE ESTAMOS EN ENTORNO HABITACIONAL.
- 2.- TAREAS GENERADORAS DE RUIDO (PICADOS, PULIDOS, CORTES, ETC) SE DEBE CCORDINAR CON ANTERIORIDAD CON SUPERVISOR.
- 3.- SE DEBE UTILIZAR PANTALLAS AISLANTES DE RUIDO (BIOMBOS). SI ESTA SITUACION NO ES POSIBLE SE DEBE CORTAR EN LAS SALAS DE CORTE EN PISO 1 O -1.
- AL MOMENTO DE REALIZAR TRABAJOS ESTOS EN LOS DEPARTAMENTOS QUE SE ENCUENTRAN CON VENTANALES (termo panel), ESTOS DEBEN PERMANECER CERRADOS. EN EL CASO DE NO TENER VENTANAS INSTALADAS SE DEBE OCUPAR PANTALLAS AISLANTES FABRICADAS EN OBRA.
- 4.- TODO TIPO DE HERRAMIENTA Y MAQUINA QUE GENERE RUIDO PUEDEN SER UTILIZADAS A PARTIR DE 08:30 HASTA LAS 14:00 HRS SEGÚN DECRETO 823 QUE MODIFICA LA ORDENANZA N°9 RESPECTO DE "PREVENCIÓN Y CONTROL DE RUIDOS MOLESTOS EN LA COMUNA" ÑUÑO A.
- 6.- BODEGA NO ENTREGARA ESTE TIPO DE HERRAMIENTAS "GENERADORAS DE RUIDO" (ESMERIL , CANGO, CINCELADOR, ETC) ANTES DE LAS 8:30 HRS HASTA LAS 13:30 HRS.


FECHA:

N°	NOMBRE	RUT	FIRMA	HORA DE INICIO	HORA DE TERMINO
1	Luis Dillpsio	10559416-K		8:00h	8:30
2	Segundo Lorenco	14692926-5		11	11
3	Ronald Aguirre	255181007		11	11
4	Pedro Claudio Ruiz	920003-0		8:00h	8:30
5					
6					
7					
8					
9					
10					

MEDIDAS PREVENTIVAS PARA ELIMINAR O MINIMIZAR EL RUIDO

- 1.- MANTENER UNA CONDUCTA POSITIVA A LA COMUNIDAD (EMPATIA, "PONERSE EN EL LUGAR DEL OTRO").
- 2.- EVITAR LOS RUIDOS INNECESARIOS (GRITOS, SILBIDOS OTROS)
- 3.- EVITAR EL DESMOLDAJE A MARTILLAZOS.
- 4.- EVITAR REALIZAR CORTES DE METALES AL AIRE LIBRE Y UTILIZAR DE MANERA OBLIGATORIA SALA PARA CORTES EN PISO 1 COMO EN PISO -1.
- 5.- EVITAR QUE LOS CAMIONES Y MAQUINARIA MANTENGAN SU MOTOR ENCEDIDO SI NO ESTAN OPERANDO O TRABAJANDO
- 6.- MANTENER HERRAMIENTAS ELECTRICAS EN BUEN ESTADO
- 7.- UTILIZAR TAPONES AUDITIVOS O FONOS CUANDO CORRESPONDA.

DICTADA POR	FIRMA
	

	FO-SEG-034.01	ENTRENAMIENTO - CAPACITACION EN EL LUGAR DE TRABAJO	VERSIÓN: 0
		OBRA: RODOLFO LENZ	FECHA REV.: 10-07-08
			N°: _____

TEMA CONDUCTA DE LOS TRABAJADORES FRENTE AL RUIDO EN OBRA

EN LA ACTIVIDAD:



- 1.- RUIDOS MOLESTOS PARA LA COMUNIDAD
- 2.- PROHIBIDO UTILIZAR LENGUAJE INADECUADO Y/O PARTICIPAR EN ACCIONES O SITUACIONES OBSCENAS DENTRO COMO AFUERA DE OBRA.
- 3.- VOLUMEN MODERADO AL COMUNICARSE DENTRO DEL LUGAR DE TRABAJO, RECORDAR QUE ESTAMOS EN ENTORNO HABITACIONAL.
- 4.- TAREAS GENERADORAS DE RUIDO (PICADOS, PULIDOS, CORTES, ETC) SE DEBE CCORDINAR CON ANTERIORIDAD CON SUPERVISOR.
- 5.- SE DEBE UTILIZAR PANTALLAS AISLANTES DE RUIDO (BIOMBOS). SI ESTA SITUACION NO ES POSIBLE SE DEBE CORTAR EN LAS SALAS DE CORTE EN PISO 1 O -1.
- 6.- AL MOMENTO DE REALIZAR TRABAJOS EN LOS DEPARTAMENTOS QUE SE ENCUENTRAN CON VENTANALES (termo panel), ESTOS DEBEN PERMANECER CERRADOS. EN EL CASO DE NO TENER VENTANAS INSTALADAS SE DEBE OCUPAR PANTALLAS AISLANTES FABRICADAS EN OBRA.
- 7.- TODO TIPO DE HERRAMIENTA Y MAQUINA QUE GENERE RUIDO PUEDEN SER UTILIZADAS A PARTIR DE 08:30 HASTA LAS 14:00 HRS SEGÚN DECRETO 823 QUE MODIFICA LA ORDENANZA N°9 RESPECTO DE "PREVENCIÓN Y CONTROL DE RUIDOS MOLESTOS EN LA COMUNA" ÑUÑO A.
- 8.- BODEGA NO ENTREGARA ESTE TIPO DE HERRAMIENTAS "GENERADORAS DE RUIDO" (ESMERIL , CANGO, CINCELADOR, SIERRA CIRCULAR, ETC) ANTES DE LAS 8:30 HRS HASTA LAS 13:30 HRS.


FECHA:

N°	NOMBRE	RUT	FIRMA	HORA DE INICIO	HORA DE TERMINO
1	PEDRO GATICA	90491420-1		09:00	09:10
2	MACARENA VALDES L.	15.833.844-4		09:00	09:10
3					
4					
5					
6					
7					
8					
9					
10					

MEDIDAS PREVENTIVAS PARA ELIMINAR O MINIMIZAR EL RUIDO

- 1.- MANTENER UNA CONDUCTA POSITIVA A LA COMUNIDAD (EMPATIA, "PONERSE EN EL LUGAR DEL OTRO").
- 2.- EVITAR LOS RUIDOS INNECESARIOS (GRITOS, SILBIDOS OTROS)
- 3.- EVITAR EL DESMOLDAJE A MARTILLAZOS.
- 4.- EVITAR REALIZAR CORTES DE METALES AL AIRE LIBRE Y UTILIZAR DE MANERA OBLIGATORIA SALA PARA CORTES EN PISO 1 COMO EN PISO -1.
- 5.- EVITAR QUE LOS CAMIONES Y MAQUINARIA MANTENGAN SU MOTOR ENCEDIDO SI NO ESTAN OPERANDO O TRABAJANDO
- 6.- MANTENER HERRAMIENTAS ELECTRICAS EN BUEN ESTADO
- 7.- UTILIZAR TAPONES AUDITIVOS O FONOS CUANDO CORRESPONDA.

DICTADA POR	FIRMA
	

	FO-SEG-034.01	ENTRENAMIENTO - CAPACITACION EN EL LUGAR DE TRABAJO	VERSIÓN: 0
		OBRA: RODOLFO LENZ	FECHA REV.: 10-07-08
			Nº: _____

TEMA: CONDUCTA DE LOS TRABAJADORES FRENTE AL RUIDO EN OBRA EN LA ACTIVIDAD:



- 1.- RUIDOS MOLESTOS PARA LA COMUNIDAD
- 2.- PROHIBIDO UTILIZAR LENGUAJE INADECUADO Y/O PARTICIPAR EN ACCIONES O SITUACIONES OBSCENAS DENTRO COMO AFUERA DE OBRA.
- 3.- VOLUMEN MODERADO AL COMUNICARSE DENTRO DEL LUGAR DE TRABAJO, RECORDAR QUE ESTAMOS EN ENTORNO HABITACIONAL.
- 4.- TAREAS GENERADORAS DE RUIDO (PICADOS, PULIDOS, CORTES, ETC) SE DEBE COORDINAR CON ANTERIORIDAD CON SUPERVISOR.
- 5.- SE DEBE UTILIZAR PANTALLAS AISLANTES DE RUIDO (BIOMBOS). SI ESTA SITUACION NO ES POSIBLE SE DEBE CORTAR EN LAS SALAS DE CORTE EN PISO 1 O -1.
- 6.- AL MOMENTO DE REALIZAR TRABAJOS EN LOS DEPARTAMENTOS QUE SE ENCUENTRAN CON VENTANALES (termo panel), ESTOS DEBEN PERMANECER CERRADOS. EN EL CASO DE NO TENER VENTANAS INSTALADAS SE DEBE OCUPAR PANTALLAS AISLANTES FABRICADAS EN OBRA.
- 7.- TODO TIPO DE HERRAMIENTA Y MAQUINA QUE GENERE RUIDO PUEDEN SER UTILIZADAS A PARTIR DE 08:30 HASTA LAS 14:00 HRS SEGUN DECRETO 823 QUE MODIFICA LA ORDENANZA N°9 RESPECTO DE "PREVENCIÓN Y CONTROL DE RUIDOS MOLESTOS EN LA COMUNA" ÑUÑO A.
- 8.- BODEGA NO ENTREGARA ESTE TIPO DE HERRAMIENTAS "GENERADORAS DE RUIDO" (ESMERIL , CANGO, CINCELADOR, SIERRA CIRCULAR, ETC) ANTES DE LAS 8:30 HRS HASTA LAS 13:30 HRS.


FECHA: 19-01-2021

Nº	NOMBRE	RUT	FIRMA	HORA DE INICIO	HORA DE TERMINO
1	Nicolás Rojas 2	17.316.006-7		08 ⁰⁰ / ₂	08 ¹⁵ / ₇
2	José Mellor	83351411		"	"
3	JUAN OLAS	24082027-2		"	"
4	María Paul	25418131-8		"	"
5	Gerben Sarmón	25-595-0472		"	"
6	Édgar Ronaldson	25989914-2		"	"
7	Carlos Kato	10061476-2		"	"
8					
9					
10					

MEDIDAS PREVENTIVAS PARA ELIMINAR O MINIMIZAR EL RUIDO

- 1.- MANTENER UNA CONDUCTA POSITIVA A LA COMUNIDAD (EMPATIA, "PONERSE EN EL LUGAR DEL OTRO").
- 2.- EVITAR LOS RUIDOS INNECESARIOS (GRITOS, SILBIDOS OTROS)
- 3.- EVITAR EL DESMOLDAJE A MARTILLAZOS.
- 4.- EVITAR REALIZAR CORTES DE METALES AL AIRE LIBRE Y UTILIZAR DE MANERA OBLIGATORIA SALA PARA CORTES EN PISO 1 COMO EN PISO -1.
- 5.- EVITAR QUE LOS CAMIONES Y MAQUINARIA MANTENGAN SU MOTOR ENCENDIDO SI NO ESTAN OPERANDO O TRABAJANDO
- 6.- MANTENER HERRAMIENTAS ELECTRICAS EN BUEN ESTADO
- 7.- UTILIZAR TAPONES AUDITIVOS O FONOS CUANDO CORRESPONDA.

DICTADA POR	FIRMA
	

	FO-SEG-034.01	ENTRENAMIENTO - CAPACITACION EN EL LUGAR DE TRABAJO	VERSIÓN: 0
		OBRA: RODOLFO LENZ	FECHA REV.: 10-07-08
			N°: _____

TEMA CONDUCTA DE LOS TRABAJADORES FRENTE AL RUIDO EN OBRA


- EN LA ACTIVIDAD:**
- 1.- RUIDOS MOLESTOS PARA LA COMUNIDAD
 - 2.- PROHIBIDO UTILIZAR LENGUAJE INADECUADO Y/O PARTICIPAR EN ACCIONES O SITUACIONES OBSCENAS DENTRO COMO AFUERA DE OBRA.
 - 3.- VOLUMEN MODERADO AL COMUNICARSE DENTRO DEL LUGAR DE TRABAJO, RECORDAR QUE ESTAMOS EN ENTORNO HABITACIONAL.
 - 2.- TAREAS GENERADORAS DE RUIDO (PICADOS, PULIDOS, CORTES, ETC) SE DEBE CCORDINAR CON ANTERIORIDAD CON SUPERVISOR.
 - 3.- SE DEBE UTILIZAR PANTALLAS AISLANTES DE RUIDO (BIOMBOS). SI ESTA SITUACION NO ES POSIBLE SE DEBE CORTAR EN LAS SALAS DE CORTE EN PISO 1 O -1.
 - AL MOMENTO DE REALIZAR TRABAJOS ESTOS EN LOS DEPARTAMENTOS QUE SE ENCUENTRAN CON VENTANALES (termo panel), ESTOS DEBEN PERMANECER CERRADOS. EN EL CASO DE NO TENER VENTANAS INSTALADAS SE DEBE OCUPAR PANTALLAS AISLANTES FABRICADAS EN OBRA.
 - 4.- TODO TIPO DE HERRAMIENTA Y MAQUINA QUE GENERE RUIDO PUEDEN SER UTILIZADAS A PARTIR DE 08:30 HASTA LAS 14:00 HRS SEGUN DECRETO 823 QUE MODIFICA LA ORDENANZA N°9 RESPECTO DE "PREVENCIÓN Y CONTROL DE RUIDOS MOLESTOS EN LA COMUNA" ÑUÑO A.
 - 6.- BODEGA NO ENTREGARA ESTE TIPO DE HERRAMIENTAS "GENERADORAS DE RUIDO" (ESMERIL , CANGO, CINCELADOR, ETC) ANTES DE LAS 8:30 HRS HASTA LAS 13:30 HRS.

FECHA:

Nº	NOMBRE	RUT	FIRMA	HORA DE INICIO	HORA DE TERMINO
1	Sally Bruneau	240211457	[Firma]	08:00	8:30
2	FRANK ARMOS	26027454-9	[Firma]		
3	JOSÉ CARRAS	221784817	[Firma]		
4	OSVALDO REYES	22811631-4	[Firma]		
5	ZORCOLO ROJAS	29.944.328-K	[Firma]		
6					
7					
8					
9					
10					

- MEDIDAS PREVENTIVAS PARA ELIMINAR O MINIMIZAR EL RUIDO**
- 1.- MANTENER UNA CONDUCTA POSITIVA A LA COMUNIDAD (EMPATIA, "PONERSE EN EL LUGAR DEL OTRO").
 - 2.- EVITAR LOS RUIDOS INNECESARIOS (GRITOS, SILBIDOS OTROS)
 - 3.- EVITAR EL DESMOLDAJE A MARTILLAZOS.
 - 4.- EVITAR REALIZAR CORTES DE METALES AL AIRE LIBRE Y UTILIZAR DE MANERA OBLIGATORIA SALA PARA CORTES EN PISO 1 COMO EN PISO -1.
 - 5.- EVITAR QUE LOS CAMIONES Y MAQUINARIA MANTENGAN SU MOTOR ENCEDIDO SI NO ESTAN OPERANDO O TRABAJANDO
 - 6.- MANTENER HERRAMIENTAS ELECTRICAS EN BUEN ESTADO
 - 7.- UTILIZAR TAPONES AUDITIVOS O FONOS CUANDO CORRESPONDA.

DICTADA POR	FIRMA
Hector Carras	[Firma]








	FO-SEG-034.01	ENTRENAMIENTO - CAPACITACION EN EL LUGAR DE TRABAJO	VERSIÓN: 0
		OBRA: RODOLFO LENZ	FECHA REV.: 10-07-08
			N°: _____

TEMA **CONDUCTA DE LOS TRABAJADORES FRENTE AL RUIDO EN OBRA**

EN LA ACTIVIDAD:



- 1.- RUIDOS MOLESTOS PARA LA COMUNIDAD
- 2.- PROHIBIDO UTILIZAR LENGUAJE INADECUADO Y/O PARTICIPAR EN ACCIONES O SITUACIONES OBSCENAS DENTRO COMO AFUERA DE OBRA.
- 3.- VOLUMEN MODERADO AL COMUNICARSE DENTRO DEL LUGAR DE TRABAJO, RECORDAR QUE ESTAMOS EN ENTORNO HABITACIONAL.
- 4.- TAREAS GENERADORAS DE RUIDO (PICADOS, PULIDOS, CORTES, ETC) SE DEBE COORDINAR CON ANTERIORIDAD CON SUPERVISOR.
- 5.- SE DEBE UTILIZAR PANTALLAS AISLANTES DE RUIDO (BIOMBOS). SI ESTA SITUACION NO ES POSIBLE SE DEBE CORTAR EN LAS SALAS DE CORTE EN PISO 1 O -1.
- 6.- AL MOMENTO DE REALIZAR TRABAJOS EN LOS DEPARTAMENTOS QUE SE ENCUENTRAN CON VENTANALES (termo panel), ESTOS DEBEN PERMANECER CERRADOS. EN EL CASO DE NO TENER VENTANAS INSTALADAS SE DEBE OCUPAR PANTALLAS AISLANTES FABRICADAS EN OBRA.
- 7.- TODO TIPO DE HERRAMIENTA Y MAQUINA QUE GENERE RUIDO PUEDEN SER UTILIZADAS A PARTIR DE 08:30 HASTA LAS 14:00 HRS SEGÚN DECRETO 823 QUE MODIFICA LA ORDENANZA N°9 RESPECTO DE "PREVENCIÓN Y CONTROL DE RUIDOS MOLESTOS EN LA COMUNA" NUNOA.
- 8.- BODEGA NO ENTREGARA ESTE TIPO DE HERRAMIENTAS "GENERADORAS DE RUIDO" (ESMERIL, CANGO, CINCELADOR, SIERRA CIRCULAR, ETC) ANTES DE LAS 8:30 HRS HASTA LAS 13:30 HRS.


FECHA: 11/ENERO/2021

N°	NOMBRE	RUT	FIRMA	HORA DE INICIO	HORA DE TERMINO
1	Cristian Carrasco	15269462-B		8:03	8:27
2	ORLANDO SILVA	73352148			
3	Guillermo Lombrera	26.218.8199			
4	Santa Maria	21586362K			
5	Juan Pablo	124828068			
6	Videro Marcelo	147165927			
7	Juan Yurcio	23452213			
8					
9					
10					

MEDIDAS PREVENTIVAS PARA ELIMINAR O MINIMIZAR EL RUIDO

- 1.- MANTENER UNA CONDUCTA POSITIVA A LA COMUNIDAD (EMPATIA, "PONERSE EN EL LUGAR DEL OTRO").
- 2.- EVITAR LOS RUIDOS INNECESARIOS (GRITOS, SILBIDOS OTROS)
- 3.- EVITAR EL DESMOLDAJE A MARTILLAZOS.
- 4.- EVITAR REALIZAR CORTES DE METALES AL AIRE LIBRE Y UTILIZAR DE MANERA OBLIGATORIA SALA PARA CORTES EN PISO 1 COMO EN PISO -1.
- 5.- EVITAR QUE LOS CAMIONES Y MAQUINARIA MANTENGAN SU MOTOR ENCEDIDO SI NO ESTAN OPERANDO O TRABAJANDO
- 6.- MANTENER HERRAMIENTAS ELECTRICAS EN BUEN ESTADO
- 7.- UTILIZAR TAPONES AUDITIVOS O FONOS CUANDO CORRESPONDA.

DICTADA POR	FIRMA
	






	FO-SEG-034.01	ENTRENAMIENTO - CAPACITACION EN EL LUGAR DE TRABAJO	VERSIÓN: 0
		OBRA: RODOLFO LENZ	FECHA REV.: 10-07-08
			N°: _____

TEMA CONDUCTA DE LOS TRABAJADORES FRENTE AL RUIDO EN OBRA

EN LA ACTIVIDAD:


- 1.- RUIDOS MOLESTOS PARA LA COMUNIDAD
- 2.- PROHIBIDO UTILIZAR LENGUAJE INADECUADO Y/O PARTICIPAR EN ACCIONES O SITUACIONES OBSCENAS DENTRO COMO AFUERA DE OBRA.
- 3.- VOLUMEN MODERADO AL COMUNICARSE DENTRO DEL LUGAR DE TRABAJO, RECORDAR QUE ESTAMOS EN ENTORNO HABITACIONAL.
- 4.- TAREAS GENERADORAS DE RUIDO (PICADOS, PULIDOS, CORTES, ETC) SE DEBE CCORDINAR CON ANTERIORIDAD CON SUPERVISOR.
- 5.- SE DEBE UTILIZAR PANTALLAS AISLANTES DE RUIDO (BIOMBOS). SI ESTA SITUACION NO ES POSIBLE SE DEBE CORTAR EN LAS SALAS DE CORTE EN PISO 1 O -1.
- 6.- AL MOMENTO DE REALIZAR TRABAJOS EN LOS DEPARTAMENTOS QUE SE ENCUENTRAN CON VENTANALES (termo panel), ESTOS DEBEN PERMANECER CERRADOS. EN EL CASO DE NO TENER VENTANAS INSTALADAS SE DEBE OCUPAR PANTALLAS AISLANTES FABRICADAS EN OBRA.
- 7.- TODO TIPO DE HERRAMIENTA Y MAQUINA QUE GENERE RUIDO PUEDEN SER UTILIZADAS A PARTIR DE 08:30 HASTA LAS 14:00 HRS SEGÚN DECRETO 823 QUE MODIFICA LA ORDENANZA N°9 RESPECTO DE "PREVENCIÓN Y CONTROL DE RUIDOS MOLESTOS EN LA COMUNA" ÑUÑO A.
- 8.- BODEGA NO ENTREGARA ESTE TIPO DE HERRAMIENTAS "GENERADORAS DE RUIDO" (ESMERIL , CANGO, CINCELADOR, SIERRA CIRCULAR, ETC) ANTES DE LAS 8:30 HRS HASTA LAS 13:30 HRS.


FECHA: 19 ENERO 2021

N°	NOMBRE	RUT	FIRMA	HORA DE INICIO	HORA DE TERMINO
1	Luis LEOPOLDO MEZA CID	9.669153-k		8:00	8:25
2	ANA JANA	10161766-1		8:00	
3	Manuel Morales F.	18.200.445-6		8:00	
4	Hugo Borrero	18076372-4		8:00	
5	CHRISTIAN CORDOVA	24.268.145-2		8:00	
6					
7					
8					
9					
10					

MEDIDAS PREVENTIVAS PARA ELIMINAR O MINIMIZAR EL RUIDO

- 1.- MANTENER UNA CONDUCTA POSITIVA A LA COMUNIDAD (EMPATIA, "PONERSE EN EL LUGAR DEL OTRO").
- 2.- EVITAR LOS RUIDOS INNECESARIOS (GRITOS, SILBIDOS OTROS)
- 3.- EVITAR EL DESMOLDAJE A MARTILLAZOS.
- 4.- EVITAR REALIZAR CORTES DE METALES AL AIRE LIBRE Y UTILIZAR DE MANERA OBLIGATORIA SALA PARA CORTES EN PISO 1 COMO EN PISO -1.
- 5.- EVITAR QUE LOS CAMIONES Y MAQUINARIA MANTENGAN SU MOTOR ENCEDIDO SI NO ESTAN OPERANDO O TRABAJANDO
- 6.- MANTENER HERRAMIENTAS ELECTRICAS EN BUEN ESTADO
- 7.- UTILIZAR TAPONES AUDITIVOS O FONOS CUANDO CORRESPONDA.

DICTADA POR	FIRMA
Luis LEOPOLDO MEZA CID	

	FO-SEG-034.01	ENTRENAMIENTO - CAPACITACION EN EL LUGAR DE TRABAJO	VERSIÓN: 0
		OBRA: RODOLFO LENZ	FECHA REV.: 10-07-08
			N°: _____

TEMA CONDUCTA DE LOS TRABAJADORES FRENTE AL RUIDO EN OBRA

EN LA ACTIVIDAD:


- 1.- RUIDOS MOLESTOS PARA LA COMUNIDAD
- 2.- PROHIBIDO UTILIZAR LENGUAJE INADECUADO Y/O PARTICIPAR EN ACCIONES O SITUACIONES OBSCENAS DENTRO COMO AFUERA DE OBRA.
- 3.- VOLUMEN MODERADO AL COMUNICARSE DENTRO DEL LUGAR DE TRABAJO, RECORDAR QUE ESTAMOS EN ENTORNO HABITACIONAL.
- 4.- TAREAS GENERADORAS DE RUIDO (PICADOS, PULIDOS, CORTES, ETC) SE DEBE COORDINAR CON ANTERIORIDAD CON SUPERVISOR.
- 5.- SE DEBE UTILIZAR PANTALLAS AISLANTES DE RUIDO (BIOMBOS). SI ESTA SITUACION NO ES POSIBLE SE DEBE CORTAR EN LAS SALAS DE CORTE EN PISO 1 O -1.
- 6.- AL MOMENTO DE REALIZAR TRABAJOS EN LOS DEPARTAMENTOS QUE SE ENCUENTRAN CON VENTANALES (termo panel), ESTOS DEBEN PERMANECER CERRADOS. EN EL CASO DE NO TENER VENTANAS INSTALADAS SE DEBE OCUPAR PANTALLAS AISLANTES FABRICADAS EN OBRA.
- 7.- TODO TIPO DE HERRAMIENTA Y MAQUINA QUE GENERE RUIDO PUEDEN SER UTILIZADAS A PARTIR DE 08:30 HASTA LAS 14:00 HRS SEGUN DECRETO 823 QUE MODIFICA LA ORDENANZA N°9 RESPECTO DE "PREVENCIÓN Y CONTROL DE RUIDOS MOLESTOS EN LA COMUNA" ÑUÑO A.
- 8.- BODEGA NO ENTREGARA ESTE TIPO DE HERRAMIENTAS "GENERADORAS DE RUIDO" (ESMERIL, CANGO, CINCELADOR, SIERRA CIRCULAR, ETC) ANTES DE LAS 8:30 HRS HASTA LAS 13:30 HRS.


FECHA: 19/ Enero / 2021.

N°	NOMBRE	RUT	FIRMA	HORA DE INICIO	HORA DE TERMINO
1	DAVID VENTURO	24252120-1	<i>DAVID</i>	8:01	8:20
2	Enrico Riquelme	697241895	<i>Enrico Riquelme</i>		
3	Bernarda Viver	202458368	<i>Bernarda</i>		
4	Hector Lopez Marin	40011304K	<i>Hector</i>		
5	Rodolfo Jimenez	14.211.479-8	<i>Rodolfo</i>		
6	Carla Viver	10813200-0	<i>Carla Viver</i>		
7	FREYSER ASCATE	24781164-8	<i>Freyser</i>		
8	Fco Jauco	10553633-K	<i>Fco Jauco</i>		
9					
10					

MEDIDAS PREVENTIVAS PARA ELIMINAR O MINIMIZAR EL RUIDO

- 1.- MANTENER UNA CONDUCTA POSITIVA A LA COMUNIDAD (EMPATIA, "PONERSE EN EL LUGAR DEL OTRO").
- 2.- EVITAR LOS RUIDOS INNECESARIOS (GRITOS, SILBIDOS OTROS)
- 3.- EVITAR EL DESMOLDAJE A MARTILLAZOS.
- 4.- EVITAR REALIZAR CORTES DE METALES AL AIRE LIBRE Y UTILIZAR DE MANERA OBLIGATORIA SALA PARA CORTES EN PISO 1 COMO EN PISO -1.
- 5.- EVITAR QUE LOS CAMIONES Y MAQUINARIA MANTENGAN SU MOTOR ENCEDIDO SI NO ESTAN OPERANDO O TRABAJANDO
- 6.- MANTENER HERRAMIENTAS ELECTRICAS EN BUEN ESTADO
- 7.- UTILIZAR TAPONES AUDITIVOS O FONOS CUANDO CORRESPONDA.

DICTADA POR <i>Lionel Sanjos</i>	FIRMA 
-------------------------------------	---

 F. CONSTRUCTORA ALMAHUE	FO-SEG-034.01	ENTRENAMIENTO - CAPACITACION EN EL LUGAR DE TRABAJO	VERSIÓN: 0
		OBRA: RODOLFO LENZ	FECHA REV.: 10-07-08
			N°: _____

TEMA **CONDUCTA DE LOS TRABAJADORES FRENTE AL RUIDO EN OBRA**

EN LA ACTIVIDAD:



- 1.- RUIDOS MOLESTOS PARA LA COMUNIDAD
- 2.- PROHIBIDO UTILIZAR LENGUAJE INADECUADO Y/O PARTICIPAR EN ACCIONES O SITUACIONES OBSCENAS DENTRO COMO AFUERA DE OBRA.
- 3.- VOLUMEN MODERADO AL COMUNICARSE DENTRO DEL LUGAR DE TRABAJO, RECORDAR QUE ESTAMOS EN ENTORNO HABITACIONAL.
- 2.- TAREAS GENERADORAS DE RUIDO (PICADOS, PULIDOS, CORTES, ETC) SE DEBE CCORDINAR CON ANTERIORIDAD CON SUPERVISOR.
- 3.- SE DEBE UTILIZAR PANTALLAS AISLANTES DE RUIDO (BIOMBOS). SI ESTA SITUACION NO ES POSIBLE SE DEBE CORTAR EN LAS SALAS DE CORTE EN PISO 1 O -1.
- AL MOMENTO DE REALIZAR TRABAJOS ESTOS EN LOS DEPARTAMENTOS QUE SE ENCUENTRAN CON VENTANALES (termo panel), ESTOS DEBEN PERMANECER CERRADOS. EN EL CASO DE NO TENER VENTANAS INSTALADAS SE DEBE OCUPAR PANTALLAS AISLANTES FABRICADAS EN OBRA.
- 4.- TODO TIPO DE HERRAMIENTA Y MAQUINA QUE GENERE RUIDO PUEDEN SER UTILIZADAS A PARTIR DE 08:30 HASTA LAS 14:00 HRS SEGUN DECRETO 823 QUE MODIFICA LA ORDENANZA N°9 RESPECTO DE "PREVENCIÓN Y CONTROL DE RUIDOS MOLESTOS EN LA COMUNA" ÑUÑO A.
- 6.- BODEGA NO ENTREGARA ESTE TIPO DE HERRAMIENTAS "GENERADORAS DE RUIDO" (ESMERIL , CANGO, CINCELADOR, ETC) ANTES DE LAS 8:30 HRS HASTA LAS 13:30 HRS.


FECHA:

N°	NOMBRE	RUT	FIRMA	HORA DE INICIO	HORA DE TERMINO
1	Sebastián Ponce	94071146-7		8:00	8:30
2	Frank Armas	26027654-9			
3	José Cuervo	22178481-2			
4	Daviles Reyes	92812631-5			
5	Zorcolon Rodrio	24.949.328-6			
6					
7					
8					
9					
10					

MEDIDAS PREVENTIVAS PARA ELIMINAR O MINIMIZAR EL RUIDO

- 1.- MANTENER UNA CONDUCTA POSITIVA A LA COMUNIDAD (EMPATIA, "PONERSE EN EL LUGAR DEL OTRO").
- 2.- EVITAR LOS RUIDOS INNECESARIOS (GRITOS, SILBIDOS OTROS)
- 3.- EVITAR EL DESMOLDAJE A MARTILLAZOS.
- 4.- EVITAR REALIZAR CORTES DE METALES AL AIRE LIBRE Y UTILIZAR DE MANERA OBLIGATORIA SALA PARA CORTES EN PISO 1 COMO EN PISO -1.
- 5.- EVITAR QUE LOS CAMIONES Y MAQUINARIA MANTENGAN SU MOTOR ENCEDIDO SI NO ESTAN OPERANDO O TRABAJANDO
- 6.- MANTENER HERRAMIENTAS ELECTRICAS EN BUEN ESTADO
- 7.- UTILIZAR TAPONES AUDITIVOS O FONOS CUANDO CORRESPONDA.











DICTADA POR 	FIRMA 
--	---

	FO-SEG-034.01	ENTRENAMIENTO - CAPACITACION EN EL LUGAR DE TRABAJO	VERSIÓN: 0
		OBRA: RODOLFO LENZ	FECHA REV.: 10-07-08
			N°: _____

TEMA CONDUCTA DE LOS TRABAJADORES FRENTE AL RUIDO EN OBRA
EN LA ACTIVIDAD:

- 1.- RUIDOS MOLESTOS PARA LA COMUNIDAD
- 2.- PROHIBIDO UTILIZAR LENGUAJE INADECUADO Y/O PARTICIPAR EN ACCIONES O SITUACIONES OBSCENAS DENTRO COMO AFUERA DE OBRA.
- 3.- VOLUMEN MODERADO AL COMUNICARSE DENTRO DEL LUGAR DE TRABAJO, RECORDAR QUE ESTAMOS EN ENTORNO HABITACIONAL.
- 4.- TAREAS GENERADORAS DE RUIDO (PICADOS, PULIDOS, CORTES, ETC) SE DEBE CCORDINAR CON ANTERIORIDAD CON SUPERVISOR.
- 5.- SE DEBE UTILIZAR PANTALLAS AISLANTES DE RUIDO (BIOMBOS). SI ESTA SITUACION NO ES POSIBLE SE DEBE CORTAR EN LAS SALAS DE CORTE EN PISO 1 O -1.
- 6.- AL MOMENTO DE REALIZAR TRABAJOS EN LOS DEPARTAMENTOS QUE SE ENCUENTRAN CON VENTANALES (termo panel), ESTOS DEBEN PERMANECER CERRADOS. EN EL CASO DE NO TENER VENTANAS INSTALADAS SE DEBE OCUPAR PANTALLAS AISLANTES FABRICADAS EN OBRA.
- 7.- TODO TIPO DE HERRAMIENTA Y MAQUINA QUE GENERE RUIDO PUEDEN SER UTILIZADAS A PARTIR DE 08:30 HASTA LAS 14:00 HRS SEGUN DECRETO 823 QUE MODIFICA LA ORDENANZA N°9 RESPECTO DE "PREVENCIÓN Y CONTROL DE RUIDOS MOLESTOS EN LA COMUNA" ÑUÑO A.
- 8.- BODEGA NO ENTREGARA ESTE TIPO DE HERRAMIENTAS "GENERADORAS DE RUIDO" (ESMERIL , CANGO, CINCELADOR, SIERRA CIRCULAR, ETC) ANTES DE LAS 8:30 HRS HASTA LAS 13:30 HRS.


FECHA: 29/07/2020

N°	NOMBRE	RUT	FIRMA	HORA DE INICIO	HORA DE TERMINO
1	Marco Pizarro	18.858.074-5		08:00	08:15
2	Sergio Gonzalez	8.263.108-9			
3	Reinaldo Melim	12.191.108-6			
4	Jose Rodriguez	5.957.849-9			
5	Alexander Cmales	24.299.244X			
6	Cesar Aedo	15.468.891-9			
7	Nivaldo Muñoz	4.740.568-8			
8	Morner Rodriguez	12.895.477-5			
9	Jose Rute	11.218.126-1			
10	Tomas Lardueo	17.813.806-5			

MEDIDAS PREVENTIVAS PARA ELIMINAR O MINIMIZAR EL RUIDO

- 1.- MANTENER UNA CONDUCTA POSITIVA A LA COMUNIDAD (EMPATIA, "PONERSE EN EL LUGAR DEL OTRO").
- 2.- EVITAR LOS RUIDOS INNECESARIOS (GRITOS, SILBIDOS OTROS)
- 3.- EVITAR EL DESMOLDAJE A MARTILLAZOS.
- 4.- EVITAR REALIZAR CORTES DE METALES AL AIRE LIBRE Y UTILIZAR DE MANERA OBLIGATORIA SALA PARA CORTES EN PISO 1 COMO EN PISO -1.
- 5.- EVITAR QUE LOS CAMIONES Y MAQUINARIA MANTENGAN SU MOTOR ENCENDIDO SI NO ESTAN OPERANDO O TRABAJANDO
- 6.- MANTENER HERRAMIENTAS ELECTRICAS EN BUEN ESTADO
- 7.- UTILIZAR TAPONES AUDITIVOS O FONOS CUANDO CORRESPONDA.






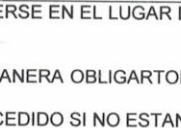

DICTADA POR	FIRMA
	

	FO-SEG-034.01	ENTRENAMIENTO - CAPACITACION EN EL LUGAR DE TRABAJO	VERSIÓN: 0
		OBRA: RODOLFO LENZ	FECHA REV.: 10-07-08
			N°: _____

TEMA CONDUCTA DE LOS TRABAJADORES FRENTE AL RUIDO EN OBRA EN LA ACTIVIDAD:


- 1.- RUIDOS MOLESTOS PARA LA COMUNIDAD
- 2.- PROHIBIDO UTILIZAR LENGUAJE INADECUADO Y/O PARTICIPAR EN ACCIONES O SITUACIONES OBSCENAS DENTRO COMO AFUERA DE OBRA.
- 3.- VOLUMEN MODERADO AL COMUNICARSE DENTRO DEL LUGAR DE TRABAJO, RECORDAR QUE ESTAMOS EN ENTORNO HABITACIONAL.
- 2.- TAREAS GENERADORAS DE RUIDO (PICADOS, PULIDOS, CORTES, ETC) SE DEBE CCORDINAR CON ANTERIORIDAD CON SUPERVISOR.
- 3.- SE DEBE UTILIZAR PANTALLAS AISLANTES DE RUIDO (BIOMBOS). SI ESTA SITUACION NO ES POSIBLE SE DEBE CORTAR EN LAS SALAS DE CORTE EN PISO 1 O -1.
- AL MOMENTO DE REALIZAR TRABAJOS ESTOS EN LOS DEPARTAMENTOS QUE SE ENCUENTRAN CON VENTANALES (termo panel), ESTOS DEBEN PERMANECER CERRADOS. EN EL CASO DE NO TENER VENTANAS INSTALADAS SE DEBE OCUPAR PANTALLAS AISLANTES FABRICADAS EN OBRA.
- 4.- TODO TIPO DE HERRAMIENTA Y MAQUINA QUE GENERE RUIDO PUEDEN SER UTILIZADAS A PARTIR DE 08:30 HASTA LAS 14:00 HRS SEGÚN DECRETO 823 QUE MODIFICA LA ORDENANZA N°9 RESPECTO DE "PREVENCIÓN Y CONTROL DE RUIDOS MOLESTOS EN LA COMUNA" ÑUÑO A.
- 6.- BODEGA NO ENTREGARA ESTE TIPO DE HERRAMIENTAS "GENERADORAS DE RUIDO" (ESMERIL , CANGO, CINCELADOR, ETC) ANTES DE LAS 8:30 HRS HASTA LAS 13:30 HRS.


FECHA: 14/07/2021

N°	NOMBRE	RUT	FIRMA	HORA DE INICIO	HORA DE TERMINO
1	Luis Ramirez	81840507		8:00	8:15
2	Orlando Vasquez	75647397		-	-
3	Destina Edith	261918157		-	-
4	Gerardo Combar	6490398-9		-	-
5	German Fernandez	11407505-2		-	-
6	Jennifer Milner	161230807		-	-
7	Carlos Concha	16.031.724-8		-	-
8					
9					
10					

MEDIDAS PREVENTIVAS PARA ELIMINAR O MINIMIZAR EL RUIDO

- 1.- MANTENER UNA CONDUCTA POSITIVA A LA COMUNIDAD (EMPATIA, "PONERSE EN EL LUGAR DEL OTRO").
- 2.- EVITAR LOS RUIDOS INNECESARIOS (GRITOS, SILBIDOS OTROS)
- 3.- EVITAR EL DESMOLDAJE A MARTILLAZOS.
- 4.- EVITAR REALIZAR CORTES DE METALES AL AIRE LIBRE Y UTILIZAR DE MANERA OBLIGATORIA SALA PARA CORTES EN PISO 1 COMO EN PISO -1.
- 5.- EVITAR QUE LOS CAMIONES Y MAQUINARIA MANTENGAN SU MOTOR ENCEDIDO SI NO ESTAN OPERANDO O TRABAJANDO
- 6.- MANTENER HERRAMIENTAS ELECTRICAS EN BUEN ESTADO
- 7.- UTILIZAR TAPONES AUDITIVOS O FONOS CUANDO CORRESPONDA.

DICTADA POR	FIRMA
<i>German Fernandez</i>	

	FO-SEG-034.01	ENTRENAMIENTO - CAPACITACION EN EL LUGAR DE TRABAJO	VERSIÓN: 0
		OBRA: RODOLFO LENZ	FECHA REV.: 10-07-08
			N°: _____

TEMA **CONDUCTA DE LOS TRABAJADORES FRENTE AL RUIDO EN OBRA**
EN LA ACTIVIDAD:

- 1.- RUIDOS MOLESTOS PARA LA COMUNIDAD
- 2.- PROHIBIDO UTILIZAR LENGUAJE INADECUADO Y/O PARTICIPAR EN ACCIONES O SITUACIONES OBSCENAS DENTRO COMO AFUERA DE OBRA.
- 3.- VOLUMEN MODERADO AL COMUNICARSE DENTRO DEL LUGAR DE TRABAJO, RECORDAR QUE ESTAMOS EN ENTORNO HABITACIONAL.
- 4.- TAREAS GENERADORAS DE RUIDO (PICADOS, PULIDOS, CORTES, ETC) SE DEBE COORDINAR CON ANTERIORIDAD CON SUPERVISOR.
- 5.- SE DEBE UTILIZAR PANTALLAS AISLANTES DE RUIDO (BIOMBOS), SI ESTA SITUACION NO ES POSIBLE SE DEBE CORTAR EN LAS SALAS DE CORTE EN PISO 1 O -1.
- 6.- AL MOMENTO DE REALIZAR TRABAJOS EN LOS DEPARTAMENTOS QUE SE ENCUENTRAN CON VENTANALES (termo panel), ESTOS DEBEN PERMANECER CERRADOS. EN EL CASO DE NO TENER VENTANAS INSTALADAS SE DEBE OCUPAR PANTALLAS AISLANTES FABRICADAS EN OBRA.
- 7.- TODO TIPO DE HERRAMIENTA Y MAQUINA QUE GENERE RUIDO PUEDEN SER UTILIZADAS A PARTIR DE 08:30 HASTA LAS 14:00 HRS SEGÚN DECRETO 823 QUE MODIFICA LA ORDENANZA N°9 RESPECTO DE "PREVENCIÓN Y CONTROL DE RUIDOS MOLESTOS EN LA COMUNA" ÑUÑO A.
- 8.- BODEGA NO ENTREGARA ESTE TIPO DE HERRAMIENTAS "GENERADORAS DE RUIDO" (ESMERIL, CANGO, CINCELADOR, SIERRA CIRCULAR, ETC) ANTES DE LAS 8:30 HRS HASTA LAS 13:30 HRS.

FECHA: 19/07/2021


N°	NOMBRE	RUT	FIRMA	HORA DE INICIO	HORA DE TERMINO
1	Cesar Aedo	7.953626-1		08:16	08:25
2	Ruben Sanchez	11.965123-7			
3	Jacinto Sanchez	11.17025-9			
4	Carlos Marin	47528429			
5	Petuel Lumber	25444250K			
6	Elice windel	25867983-0			
7	Luis Huasquin S.	10.514665-5			
8	Xeral Venegas	19883748-2			
9	Bryan Monsalve	17062913-2			
10	Sebastian Vidal	15.446409-3			

MEDIDAS PREVENTIVAS PARA ELIMINAR O MINIMIZAR EL RUIDO

- 1.- MANTENER UNA CONDUCTA POSITIVA A LA COMUNIDAD (EMPATIA, "PONERSE EN EL LUGAR DEL OTRO").
- 2.- EVITAR LOS RUIDOS INNECESARIOS (GRITOS, SILBIDOS OTROS)
- 3.- EVITAR EL DESMOLDAJE A MARTILLAZOS.
- 4.- EVITAR REALIZAR CORTES DE METALES AL AIRE LIBRE Y UTILIZAR DE MANERA OBLIGATORIA SALA PARA CORTES EN PISO 1 COMO EN PISO -1.
- 5.- EVITAR QUE LOS CAMIONES Y MAQUINARIA MANTENGAN SU MOTOR ENCEDIDO SI NO ESTAN OPERANDO O TRABAJANDO
- 6.- MANTENER HERRAMIENTAS ELECTRICAS EN BUEN ESTADO
- 7.- UTILIZAR TAPONES AUDITIVOS O FONOS CUANDO CORRESPONDA.

DICTADA POR 	FIRMA 
--	--

BIOMBOS Y SALA DE CORTES

	FO-SEG-034.01	ENTRENAMIENTO - CAPACITACION EN EL LUGAR DE TRABAJO	VERSIÓN: 0
		OBRA: RODOLFO LENZ	FECHA REV.: 10-07-08
			N°: _____

TEMA UTILIZACIÓN DE BIOMBOS Y SALA DE CORTES PARA MINIMIZAR EMISIONES DE RUIDO


FECHA:

- TODO TRABAJO CON SIERRA CIRCULAR, TALADRO, MARTILLO DEMOLEDOR, CINCELADOR O HERRAMIENTA QUE GENERE RUIDO, SE DEBE MITIGAR LAS EMISIONES PRODUCIDAS CON LA UTILIZACIÓN DE PANTALLAS DE RUIDO (BIOMBOS).



SI ESTA SITUACION NO ES POSIBLE SE DEBE CORTAR EN LAS SALAS DE CORTE EN PISO 1 O SUBTERRANEO -1. SALAS DE CORTE SE ENCUENTRAN SEÑALIZADAS Y IMPLIMENTADAS CON LO NECESARIO PARA REALIZAR TRABAJOS DE CORTES.


- AL MOMENTO DE REALIZAR TRABAJOS EN LOS DEPARTAMENTOS QUE SE ENCUENTRAN CON VENTANALES (termo panel), ESTOS DEBEN PERMANECER CERRADOS. EN EL CASO DE NO TENER VENTANAS INSTALADAS SE DEBE OCUPAR PANTALLAS AISLANTES FABRICADAS EN OBRA.













LA INSTALACION DE LOS BIOMBOS SE DEBE REALIZAR SIEMPRE COLOCANDO LA MAYOR ABERTURA (AMPLITUD CON MALLA RASCHEL) HACIA EL INTERIOR DE EDIFICIO EN CONTRUCCION. RECORDAR QUE EL OBJETIVO DE ESTAS ES ENCAPSULAR EL RUIDO QUE SE PODRIA GENERAR HACIA AFUERA DE LA OBRA.

- TODO TIPO DE HERRAMIENTA Y MAQUINA QUE GENERE RUIDO PUEDEN SER UTILIZADAS A PARTIR DE 08:30 HASTA LAS 14:00 HRS SEGÚN DECRETO 823 QUE MODIFICA LA ORDENANZA N°9 RESPECTO DE "PREVENCIÓN Y CONTROL DE RUIDOS MOLESTOS EN LA COMUNA" ÑUÑO A.

- BODEGA NO ENTREGARA ESTE TIPO DE HERRAMIENTAS "GENERADORAS DE RUIDO" (ESMERIL, CANGO, CINCELADOR, SIERRA CIRCULAR, ETC) ANTES DE LAS 8:30 HRS HASTA LAS 13:30 HRS.



 E. CONSTRUCTORA ALMAHUE	FO-SEG-034.01	ENTRENAMIENTO - CAPACITACION EN EL LUGAR DE TRABAJO	VERSIÓN: 0
		OBRA: RODOLFO LENZ	FECHA REV.: 10-07-08
			N°: _____


FECHA: 20-01-2021

N°	NOMBRE	RUT	FIRMA	HORA DE INICIO	HORA DE TERMINO
1	Jaime Bascu	97730232		8:00	8:27
2	Juan Gonzalez C.	13.477.077-5			
3	Alfonso Albornoz	13.426.699-5			
4	Hugo Herrero	155602882			
5	Pablo Gonzalez	16944688			
6	Enzo Di Angelo	16.128.859-4			
7	Lionel Campos	91100572			
8	Diego Cobres yf.	18.993.252-9			
9	Moises Rodriguez	123954773			
10	Dani Parez	17.731.9046			



MEDIDAS PREVENTIVAS PARA ELIMINAR O MINIMIZAR EL RUIDO

- 1.- MANTENER UNA CONDUCTA POSITIVA A LA COMUNIDAD (EMPATIA, "PONERSE EN EL LUGAR DEL OTRO").
- 2.- EVITAR LOS RUIDOS INNECESARIOS (GRITOS, SILBIDOS OTROS)
- 3.- EVITAR EL DESMOLDAJE A MARTILLAZOS.
- 4.- EVITAR REALIZAR CORTES DE METALES AL AIRE LIBRE Y UTILIZAR DE MANERA OBLIGATORIA SALA PARA CORTES EN PISO 1 COMO EN PISO -1.
- 5.- EVITAR QUE LOS CAMIONES Y MAQUINARIA MANTENGAN SU MOTOR ENCEDIDO SI NO ESTAN OPERANDO O TRABAJANDO
- 6.- MANTENER HERRAMIENTAS ELECTRICAS EN BUEN ESTADO
- 7.- UTILIZAR TAPONES AUDITIVOS O FONOS CUANDO CORRESPONDA

DICTADA POR 	FIRMA 
--	---



 E. CONSTRUCTORA ALMAHUE	FO-SEG-034.01	ENTRENAMIENTO - CAPACITACION EN EL LUGAR DE TRABAJO	VERSIÓN: 0
		OBRA: RODOLFO LENZ	FECHA REV.: 10-07-08
			N°: ____


FECHA: 27/01/2021

N°	NOMBRE	RUT	FIRMA	HORA DE INICIO	HORA DE TERMINO
1	Amed Floren	192250706		08 ³⁰	08 ³⁰
2	SUBAN BLAS	40820227		"	"
3	Diego FACC	17667467		"	"
4	Juan Miller	83351411		"	"
5	Miguel Rojas 2	17316006		"	"
6	Mano Paul	254181818		"	"
7	Exil Ronaldson	259844142		"	"
8	Andy Cheque	24024444		"	"
9	Gerardo Samon	23-595-6487		"	"
10					

MEDIDAS PREVENTIVAS PARA ELIMINAR O MINIMIZAR EL RUIDO

- 1.- MANTENER UNA CONDUCTA POSITIVA A LA COMUNIDAD (EMPATIA, "PONERSE EN EL LUGAR DEL OTRO").
- 2.- EVITAR LOS RUIDOS INNECESARIOS (GRITOS, SILBIDOS OTROS)
- 3.- EVITAR EL DESMOLDAJE A MARTILLAZOS.
- 4.- EVITAR REALIZAR CORTES DE METALES AL AIRE LIBRE Y UTILIZAR DE MANERA OBLIGATORIA SALA PARA CORTES EN PISO 1 COMO EN PISO -1.
- 5.- EVITAR QUE LOS CAMIONES Y MAQUINARIA MANTENGAN SU MOTOR ENCEDIDO SI NO ESTAN OPERANDO O TRABAJANDO
- 6.- MANTENER HERRAMIENTAS ELECTRICAS EN BUEN ESTADO
- 7.- UTILIZAR TAPONES AUDITIVOS O FONOS CUANDO CORRESPONDA.

DICTADA POR 	FIRMA 
--	---


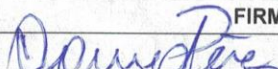
 E. CONSTRUCTORA ALMAHUE	FO-SEG-034.01	ENTRENAMIENTO - CAPACITACION EN EL LUGAR DE TRABAJO	VERSIÓN: 0
		OBRA: RODOLFO LENZ	FECHA REV.: 10-07-08
			N°: ____


FECHA: 20-01-21

N°	NOMBRE	RUT	FIRMA	HORA DE INICIO	HORA DE TERMINO
1	JAVIER PABLO	256695823		14:10	14:33
2	FRANCO ORRICO	1732109-9			
3	JUAN VASQUEZ	12836466-6			
4	WALTERO CARRERA	7682326-E			
5	JUAN BUSTOS	16255103-10			
6	DAVID GONZALEZ	134759336			
7					
8					
9					
10					

MEDIDAS PREVENTIVAS PARA ELIMINAR O MINIMIZAR EL RUIDO

- 1.- MANTENER UNA CONDUCTA POSITIVA A LA COMUNIDAD (EMPATIA, "PONERSE EN EL LUGAR DEL OTRO").
- 2.- EVITAR LOS RUIDOS INNECESARIOS (GRITOS, SILBIDOS OTROS)
- 3.- EVITAR EL DESMOLDAJE A MARTILLAZOS.
- 4.- EVITAR REALIZAR CORTES DE METALES AL AIRE LIBRE Y UTILIZAR DE MANERA OBLIGATORIA SALA PARA CORTES EN PISO 1 COMO EN PISO -1.
- 5.- EVITAR QUE LOS CAMIONES Y MAQUINARIA MANTENGAN SU MOTOR ENCEDIDO SI NO ESTAN OPERANDO O TRABAJANDO
- 6.- MANTENER HERRAMIENTAS ELECTRICAS EN BUEN ESTADO
- 7.- UTILIZAR TAPONES AUDITIVOS O FONOS CUANDO CORRESPONDA.

DICTADA POR 	FIRMA 
--	---



 FO-SEG-034.01	ENTRENAMIENTO - CAPACITACION EN EL LUGAR DE TRABAJO	VERSIÓN: 0
	OBRA: RODOLFO LENZ	FECHA REV.: 10-07-08
		N°: _____


FECHA: 20/01/21

N°	NOMBRE	RUT	FIRMA	HORA DE INICIO	HORA DE TERMINO
1	David Mella	16.0841354		14:15	14:32
2	EMILIO INOSTROZA C	14004666			
3					
4					
5					
6					
7					
8					
9					
10					











MEDIDAS PREVENTIVAS PARA ELIMINAR O MINIMIZAR EL RUIDO

- 1.- MANTENER UNA CONDUCTA POSITIVA A LA COMUNIDAD (EMPATIA, "PONERSE EN EL LUGAR DEL OTRO").
- 2.- EVITAR LOS RUIDOS INNECESARIOS (GRITOS, SILBIDOS OTROS)
- 3.- EVITAR EL DESMOLDAJE A MARTILLAZOS.
- 4.- EVITAR REALIZAR CORTES DE METALES AL AIRE LIBRE Y UTILIZAR DE MANERA OBLIGATORIA SALA PARA CORTES EN PISO 1 COMO EN PISO -1.
- 5.- EVITAR QUE LOS CAMIONES Y MAQUINARIA MANTENGAN SU MOTOR ENCEDIDO SI NO ESTAN OPERANDO O TRABAJANDO
- 6.- MANTENER HERRAMIENTAS ELECTRICAS EN BUEN ESTADO
- 7.- UTILIZAR TAPONES AUDITIVOS O FONOS CUANDO CORRESPONDA.

DICTADA POR	FIRMA
	



 E. CONSTRUCTORA ALMAHUE	FO-SEG-034.01	ENTRENAMIENTO - CAPACITACION EN EL LUGAR DE TRABAJO	VERSIÓN: 0
		OBRA: RODOLFO LENZ	FECHA REV.: 10-07-08
			N°: _____


FECHA: 20/08/2020

N°	NOMBRE	RUT	FIRMA	HORA DE INICIO	HORA DE TERMINO
1	Mexiliano Uaeza	104444946		14:11	14:24
2	Bartolomeo de la Cruz	94011579			
3	Alexander Vera	25188157			
4	Gisela Mammone	219455084			
5	Elvira Lopez	86154544			
6	Clayton Alvarado	8488323-9			
7	Elmer Toro	2676954			
8	Aurora Cortes	1028622-5			
9	Juan Carlos Lopez	144335812			
10	Daniela Corda	15.898.870-4			

MEDIDAS PREVENTIVAS PARA ELIMINAR O MINIMIZAR EL RUIDO

- 1.- MANTENER UNA CONDUCTA POSITIVA A LA COMUNIDAD (EMPATIA, "PONERSE EN EL LUGAR DEL OTRO").
- 2.- EVITAR LOS RUIDOS INNECESARIOS (GRITOS, SILBIDOS OTROS)
- 3.- EVITAR EL DESMOLDAJE A MARTILLAZOS.
- 4.- EVITAR REALIZAR CORTES DE METALES AL AIRE LIBRE Y UTILIZAR DE MANERA OBLIGATORIA SALA PARA CORTES EN PISO 1 COMO EN PISO -1.
- 5.- EVITAR QUE LOS CAMIONES Y MAQUINARIA MANTENGAN SU MOTOR ENCEDIDO SI NO ESTAN OPERANDO O TRABAJANDO
- 6.- MANTENER HERRAMIENTAS ELECTRICAS EN BUEN ESTADO
- 7.- UTILIZAR TAPONES AUDITIVOS O FONOS CUANDO CORRESPONDA.

DICTADA POR 	FIRMA 
--	---

 FO-SEG-034.01	ENTRENAMIENTO - CAPACITACION EN EL LUGAR DE TRABAJO	VERSIÓN: 0
	OBRA: RODOLFO LENZ	FECHA REV.: 10-07-08
		N°: _____


FECHA: 21-01-2021

N°	NOMBRE	RUT	FIRMA	HORA DE INICIO	HORA DE TERMINO
1	Jorge Domínguez Jorge Domínguez	105958842-9	[Firma]	8:07	8:23
2	Moisés Rodríguez	1289477,5	[Firma]		
3	Victor B Jimenez	11209122-8	[Firma]		
4	MARCO PIZARRO	11858074-5	[Firma]		
5	CARLOS MARIN	4752242-9	[Firma]		
6					
7					
8					
9					
10					


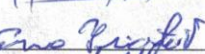



MEDIDAS PREVENTIVAS PARA ELIMINAR O MINIMIZAR EL RUIDO

- 1.- MANTENER UNA CONDUCTA POSITIVA A LA COMUNIDAD (EMPATIA, "PONERSE EN EL LUGAR DEL OTRO").
- 2.- EVITAR LOS RUIDOS INNECESARIOS (GRITOS, SILBIDOS OTROS)
- 3.- EVITAR EL DESMOLDAJE A MARTILLAZOS.
- 4.- EVITAR REALIZAR CORTES DE METALES AL AIRE LIBRE Y UTILIZAR DE MANERA OBLIGATORIA SALA PARA CORTES EN PISO 1 COMO EN PISO -1.
- 5.- EVITAR QUE LOS CAMIONES Y MAQUINARIA MANTENGAN SU MOTOR ENCEDIDO SI NO ESTAN OPERANDO O TRABAJANDO
- 6.- MANTENER HERRAMIENTAS ELECTRICAS EN BUEN ESTADO
- 7.- UTILIZAR TAPONES AUDITIVOS O FONDOS CUANDO CORRESPONDA.

DICTADA POR	FIRMA
Moisés Rodríguez 12895477,5	[Firma]

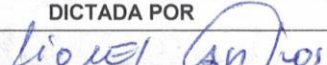

	FO-SEG-034.01	ENTRENAMIENTO - CAPACITACION EN EL LUGAR DE TRABAJO	VERSIÓN: 0
		OBRA: RODOLFO LENZ	FECHA REV.: 10-07-08
			N°: _____


FECHA: 20 / ENERO / 2021.

N°	NOMBRE	RUT	FIRMA	HORA DE INICIO	HORA DE TERMINO
1	Hector Lopez Marin	10191304-K		12:03	12:30
2	Cielmo Zúñiga	6972489-5			
3	Freyser, ASCATE	24781164-8			
4	DAVID VENTURA	27.852120-1			
5	Carlos VEREGAS	10819200-0			
6					
7					
8					
9					
10					





MEDIDAS PREVENTIVAS PARA ELIMINAR O MINIMIZAR EL RUIDO

- 1.- MANTENER UNA CONDUCTA POSITIVA A LA COMUNIDAD (EMPATIA, "PONERSE EN EL LUGAR DEL OTRO").
- 2.- EVITAR LOS RUIDOS INNECESARIOS (GRITOS, SILBIDOS OTROS)
- 3.- EVITAR EL DESMOLDAJE A MARTILLAZOS.
- 4.- EVITAR REALIZAR CORTES DE METALES AL AIRE LIBRE Y UTILIZAR DE MANERA OBLIGATORIA SALA PARA CORTES EN PISO 1 COMO EN PISO -1.
- 5.- EVITAR QUE LOS CAMIONES Y MAQUINARIA MANTENGAN SU MOTOR ENCEDIDO SI NO ESTAN OPERANDO O TRABAJANDO
- 6.- MANTENER HERRAMIENTAS ELECTRICAS EN BUEN ESTADO
- 7.- UTILIZAR TAPONES AUDITIVOS O FONDOS CUANDO CORRESPONDA.

DICTADA POR	FIRMA
	



	FO-SEG-034.01	ENTRENAMIENTO - CAPACITACION EN EL LUGAR DE TRABAJO	VERSIÓN: 0
		OBRA: RODOLFO LENZ	FECHA REV.: 10-07-08
			N°: _____


FECHA: 20/07/21

N°	NOMBRE	RUT	FIRMA	HORA DE INICIO	HORA DE TERMINO
1	Luis Sillapan	10889416+		14:03	14:31
2	Ronald Daguine	255181009			
3	Segundo Lorzuo	116929265			
4	Pedro Chevalls	9200030			
5					
6					
7					
8					
9					
10					










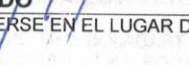
MEDIDAS PREVENTIVAS PARA ELIMINAR O MINIMIZAR EL RUIDO

- 1.- MANTENER UNA CONDUCTA POSITIVA A LA COMUNIDAD (EMPATIA, "PONERSE EN EL LUGAR DEL OTRO").
- 2.- EVITAR LOS RUIDOS INNECESARIOS (GRITOS, SILBIDOS OTROS)
- 3.- EVITAR EL DESMOLDAJE A MARTILLAZOS.
- 4.- EVITAR REALIZAR CORTES DE METALES AL AIRE LIBRE Y UTILIZAR DE MANERA OBLIGATORIA SALA PARA CORTES EN PISO 1 COMO EN PISO -1.
- 5.- EVITAR QUE LOS CAMIONES Y MAQUINARIA MANTENGAN SU MOTOR ENCEDIDO SI NO ESTAN OPERANDO O TRABAJANDO
- 6.- MANTENER HERRAMIENTAS ELECTRICAS EN BUEN ESTADO
- 7.- UTILIZAR TAPONES AUDITIVOS O FONOS CUANDO CORRESPONDA.

DICTADA POR	FIRMA
	


	FO-SEG-034.01	ENTRENAMIENTO - CAPACITACION EN EL LUGAR DE TRABAJO	VERSIÓN: 0
		OBRA: RODOLFO LENZ	FECHA REV.: 10-07-08
			N°: _____


FECHA: 20/05/2025

N°	NOMBRE	RUT	FIRMA	HORA DE INICIO	HORA DE TERMINO
1	Rose Zettersohn	11218126-1		13:01	13:34
2	Verónica Venegas	19883748-2			
3	Reinaldo Muñoz	12191108-6			
4	Elize Wilder	25867983-0			
5	Petruel Lambert	95444250-5			
6	CEGAR AEDO	7953626-1			
7	SEBASTIAN VIDAL	15446409-3			
8	CEGAR AEDO	15468891-9			
9	ALIBALDO MUÑOZ	4740568-8			
10	Tomas Inelqueo	17813806-5			






MEDIDAS PREVENTIVAS PARA ELIMINAR O MINIMIZAR EL RUIDO

- 1.- MANTENER UNA CONDUCTA POSITIVA A LA COMUNIDAD (EMPATIA, "PONERSE EN EL LUGAR DEL OTRO").
- 2.- EVITAR LOS RUIDOS INNECESARIOS (GRITOS, SILBIDOS OTROS)
- 3.- EVITAR EL DESMOLDAJE A MARTILLAZOS.
- 4.- EVITAR REALIZAR CORTES DE METALES AL AIRE LIBRE Y UTILIZAR DE MANERA OBLIGATORIA SALA PARA CORTES EN PISO 1 COMO EN PISO -1.
- 5.- EVITAR QUE LOS CAMIONES Y MAQUINARIA MANTENGAN SU MOTOR ENCEDIDO SI NO ESTAN OPERANDO O TRABAJANDO
- 6.- MANTENER HERRAMIENTAS ELECTRICAS EN BUEN ESTADO
- 7.- UTILIZAR TAPONES AUDITIVOS O FONDOS CUANDO CORRESPONDA.

DICTADA POR	FIRMA
Hugo Herrera	


 E. CONSTRUCTORA ALMAHUE	FO-SEG-034.01	ENTRENAMIENTO - CAPACITACION EN EL LUGAR DE TRABAJO	VERSIÓN: 0
		OBRA: RODOLFO LENZ	FECHA REV.: 10-07-08
			N°: _____

FECHA: 21-1-2021

N°	NOMBRE	RUT	FIRMA	HORA DE INICIO	HORA DE TERMINO
1	Jorge Suarez	13.578.284-K		8:00	8:30
2	Carilo Torres	10.520.662		11	11
3	Daniel Bustos	10.16113-B		11	11
4	FELIPE SILVA	17.001.044-2		11	11
5	Cristo Silva P.	7.312.044-L		11	11
6					
7					
8					
9					
10					


MEDIDAS PREVENTIVAS PARA ELIMINAR O MINIMIZAR EL RUIDO

- 1.- MANTENER UNA CONDUCTA POSITIVA A LA COMUNIDAD (EMPATIA, "PONERSE EN EL LUGAR DEL OTRO").
- 2.- EVITAR LOS RUIDOS INNECESARIOS (GRITOS, SILBIDOS OTROS)
- 3.- EVITAR EL DESMOLDAJE A MARTILLAZOS.
- 4.- EVITAR REALIZAR CORTES DE METALES AL AIRE LIBRE Y UTILIZAR DE MANERA OBLIGATORIA SALA PARA CORTES EN PISO 1 COMO EN PISO -1.
- 5.- EVITAR QUE LOS CAMIONES Y MAQUINARIA MANTENGAN SU MOTOR ENCEDIDO SI NO ESTAN OPERANDO O TRABAJANDO
- 6.- MANTENER HERRAMIENTAS ELECTRICAS EN BUEN ESTADO
- 7.- UTILIZAR TAPONES AUDITIVOS O FONOS CUANDO CORRESPONDA.

DICTADA POR Nelson Morales	FIRMA 
-------------------------------	---

H. M. Ing. eléctrica

21-1-2021

	FO-SEG-034.01	ENTRENAMIENTO - CAPACITACION EN EL LUGAR DE TRABAJO	VERSIÓN: 0
		OBRA: RODOLFO LENZ	FECHA REV.: 10-07-08
			N°: _____


FECHA: 20/01/2021

N°	NOMBRE	RUT	FIRMA	HORA DE INICIO	HORA DE TERMINO
1	SERGIO GONZALE	8263108-9	<i>Sergio Gonzalez</i>	13:01	13:34
2	Luis HUAIQUIMIL	10314665-5	<i>Luis Huaiquimil</i>		
3	BRYAN MONSALVE	17062913-2	<i>Bryan Monsalve</i>		
4					
5					
6					
7					
8					
9					
10					

MEDIDAS PREVENTIVAS PARA ELIMINAR O MINIMIZAR EL RUIDO

- 1.- MANTENER UNA CONDUCTA POSITIVA A LA COMUNIDAD (EMPATIA, "PONERSE EN EL LUGAR DEL OTRO").
- 2.- EVITAR LOS RUIDOS INNECESARIOS (GRITOS, SILBIDOS OTROS)
- 3.- EVITAR EL DESMOLDAJE A MARTILLAZOS.
- 4.- EVITAR REALIZAR CORTES DE METALES AL AIRE LIBRE Y UTILIZAR DE MANERA OBLIGATORIA SALA PARA CORTES EN PISO 1 COMO EN PISO -1.
- 5.- EVITAR QUE LOS CAMIONES Y MAQUINARIA MANTENGAN SU MOTOR ENCEDIDO SI NO ESTAN OPERANDO O TRABAJANDO
- 6.- MANTENER HERRAMIENTAS ELECTRICAS EN BUEN ESTADO
- 7.- UTILIZAR TAPONES AUDITIVOS O FONOS CUANDO CORRESPONDA.

DICTADA POR	FIRMA
<i>Hugo Herrera</i>	<i>[Signature]</i>

 E. CONSTRUCTORA ALMAHUE	FO-SEG-034.01	ENTRENAMIENTO - CAPACITACION EN EL LUGAR DE TRABAJO	VERSIÓN: 0
		OBRA: RODOLFO LENZ	FECHA REV.: 10-07-08
			N°: _____

FECHA: 21/01/2021

N°	NOMBRE	RUT	FIRMA	HORA DE INICIO	HORA DE TERMINO
1	Juan Muñoz	23432242	[Firma]	08:00	08:25
2	Orlando Castillo	33529180	[Firma]		
3	Guillermo Loume	26289449	[Firma]		
4	Yolanda Díaz	18338618	[Firma]		
5	Carlos Poma	10435941	[Firma]		
6	Santa María	21526362	[Firma]		
7	Victor macado	14916592	[Firma]		
8	Cristian Carrera	15269462	[Firma]		
9					
10					

MEDIDAS PREVENTIVAS PARA ELIMINAR O MINIMIZAR EL RUIDO

- 1.- MANTENER UNA CONDUCTA POSITIVA A LA COMUNIDAD (EMPATIA, "PONERSE EN EL LUGAR DEL OTRO").
- 2.- EVITAR LOS RUIDOS INNECESARIOS (GRITOS, SILBIDOS OTROS)
- 3.- EVITAR EL DESMOLDAJE A MARTILLAZOS.
- 4.- EVITAR REALIZAR CORTES DE METALES AL AIRE LIBRE Y UTILIZAR DE MANERA OBLIGATORIA SALA PARA CORTES EN PISO 1 COMO EN PISO -1.
- 5.- EVITAR QUE LOS CAMIONES Y MAQUINARIA MANTENGAN SU MOTOR ENCEDIDO SI NO ESTAN OPERANDO O TRABAJANDO
- 6.- MANTENER HERRAMIENTAS ELECTRICAS EN BUEN ESTADO
- 7.- UTILIZAR TAPONES AUDITIVOS O FONOS CUANDO CORRESPONDA.

DICTADA POR [Firma]	FIRMA [Firma]
------------------------	------------------

ANEXO 3



Obra Profesor Rodolfo Lenz 500

AV. APOQUINDO N° 3500 PISO / LAS CONDES, SANTIAGO / FONO:
2940 4000

Estimados Vecinos:


Les informamos que en la ejecución de la obra Lenz 500 nos preocupamos de cumplir con las medidas de mitigación para minimizar la Emisión de Ruidos Molestos a la Comunidad Vecina, es por esto que les quiero informar de las medidas y trabajos que actualmente estamos realizando:

- La obra se encuentra con avance del 70%, por lo que los ruidos generados por el bombeo de hormigón o traslados de materiales con la grúa se han eliminado.
- Para los trabajos de corte o demolición se están implementando biombos y salas específicas para ello con material absorbente para reducir la propagación del ruido.
- El edificio actualmente cuenta con la instalación de sus ventanas hasta el piso 10º, por lo que hemos instruido a nuestros trabajadores para que las faenas más ruidosas se ejecuten con las ventanas cerradas.
- De forma regular se hacen charlas y capacitaciones a nuestro personal para concienciar en la reducción de las emisiones de ruido.

Todo lo antes mencionado tiene por función disminuir las molestias a la Comunidad y dar cumplimiento a la Ordenanza. Estamos a su disposición para que nos puedan hacer llegar cualquier consulta.

Sin otro particular y en espera de una favorable acogida a la presente saluda cordialmente a usted.


Eugenio García Gañán
Administrador de Obra Rodolfo Lenz
Profesor Rodolfo Lenz 500, Ñuñoa

Hobson 3444
Gaston Aguas
21/01/2021




AV. APOQUINDO N° 3500 PISO / LAS CONDES, SANTIAGO / FONDO: 2940 4000



Obra Profesor Rodolfo Lenz 500

AV. APOQUINDO N° 3500 PISO / LAS CONDES, SANTIAGO / FONDO:
2940 4000


Estimados Vecinos:

Les informamos que en la ejecución de la obra Lenz 500 nos preocupamos de cumplir con las medidas de mitigación para minimizar la Emisión de Ruidos Molestos a la Comunidad Vecina, es por esto que les quiero informar de las medidas y trabajos que actualmente estamos realizando:

- La obra se encuentra con avance del 70%, por lo que los ruidos generados por el bombeo de hormigón o traslados de materiales con la grúa se han eliminado.
- Para los trabajos de corte o demolición se están implementando biombos y salas específicas para ello con material absorbente para reducir la propagación del ruido.
- El edificio actualmente cuenta con la instalación de sus ventanas hasta el piso 10º, por lo que hemos instruido a nuestros trabajadores para que las faenas más ruidosas se ejecuten con las ventanas cerradas.
- De forma regular se hacen charlas y capacitaciones a nuestro personal para concienciar en la reducción de las emisiones de ruido.

Todo lo antes mencionado tiene por función disminuir las molestias a la Comunidad y dar cumplimiento a la Ordenanza. Estamos a su disposición para que nos puedan hacer llegar cualquier consulta.

Sin otro particular y en espera de una favorable acogida a la presente saluda cordialmente a usted.


D. Farías
21/01/21
Lenz 500



Eugenio García Gañan
Administrador de Obra Rodolfo Lenz
Profesor Rodolfo Lenz 500, Ñuñoa



AV. APOQUINDO N° 3500 PISO / LAS CONDES, SANTIAGO / FONOS: 2940 4000



Obra Profesor Rodolfo Lenz 500

AV. APOQUINDO N° 3500 PISO / LAS CONDES, SANTIAGO / FONOS:
2940 4000

Estimados Vecinos:

Les informamos que en la ejecución de la obra Lenz 500 nos preocupamos de cumplir con las medidas de mitigación para minimizar la Emisión de Ruidos Molestos a la Comunidad Vecina, es por esto que les quiero informar de las medidas y trabajos que actualmente estamos realizando:

- La obra se encuentra con avance del 70%, por lo que los ruidos generados por el bombeo de hormigón o traslados de materiales con la grúa se han eliminado.
- Para los trabajos de corte o demolición se están implementando biombos y salas específicas para ello con material absorbente para reducir la propagación del ruido.
- El edificio actualmente cuenta con la instalación de sus ventanas hasta el piso 10º, por lo que hemos instruido a nuestros trabajadores para que las faenas más ruidosas se ejecuten con las ventanas cerradas.
- De forma regular se hacen charlas y capacitaciones a nuestro personal para concienciar en la reducción de las emisiones de ruido.

Todo lo antes mencionado tiene por función disminuir las molestias a la Comunidad y dar cumplimiento a la Ordenanza. Estamos a su disposición para que nos puedan hacer llegar cualquier consulta.

Sin otro particular y en espera de una favorable acogida a la presente saluda cordialmente a usted.

CONSTRUCTORA ALMAHUE S.A.
RUT: 76.116.237 - 3

Eugenio García Gañan

Administrador de Obra Rodolfo Lenz

Profesor Rodolfo Lenz 500, Ñuñoa

Diego Bustos Werth
12.720.566-3
D. Bustos Rodolfo Lenz 3345-3347



AV. APOQUINDO N° 3500 PISO / LAS CONDES, SANTIAGO / FONO: 2940 4000



Obra Profesor Rodolfo Lenz 500

AV. APOQUINDO N° 3500 PISO / LAS CONDES, SANTIAGO / FONO:
2940 4000

Estimados Vecinos:

Les informamos que en la ejecución de la obra Lenz 500 nos preocupamos de cumplir con las medidas de mitigación para minimizar la Emisión de Ruidos Molestos a la Comunidad Vecina, es por esto que les quiero informar de las medidas y trabajos que actualmente estamos realizando:

- La obra se encuentra con avance del 70%, por lo que los ruidos generados por el bombeo de hormigón o traslados de materiales con la grúa se han eliminado.
- Para los trabajos de corte o demolición se están implementando biombos y salas específicas para ello con material absorbente para reducir la propagación del ruido.
- El edificio actualmente cuenta con la instalación de sus ventanas hasta el piso 10º, por lo que hemos instruido a nuestros trabajadores para que las faenas más ruidosas se ejecuten con las ventanas cerradas.
- De forma regular se hacen charlas y capacitaciones a nuestro personal para concienciar en la reducción de las emisiones de ruido.

Todo lo antes mencionado tiene por función disminuir las molestias a la Comunidad y dar cumplimiento a la Ordenanza. Estamos a su disposición para que nos puedan hacer llegar cualquier consulta.

Sin otro particular y en espera de una favorable acogida a la presente saluda cordialmente a usted.

CONSTRUCTORA ALMAHUE S.A
RUT: 78.116.237 - 3

Eugenio García Gañan

Administrador de Obra Rodolfo Lenz

Profesor Rodolfo Lenz 500, Ñuñoa

Arturo Guzmán S.

Rodolfo Lenz 600



AV. APOQUINDO N° 3500 PISO / LAS CONDES, SANTIAGO / FONDO: 2940 4000

Todo lo antes mencionado tiene por función disminuir las molestias a la Comunidad y dar cumplimiento a la Ordenanza. Sin otro particular y en espera de una favorable acogida a la presente saluda cordialmente a usted

Eugenio García Gañan
Administrador de Obra Rodolfo Lenz
Profesor Rodolfo Lenz 500, Ñuñoa