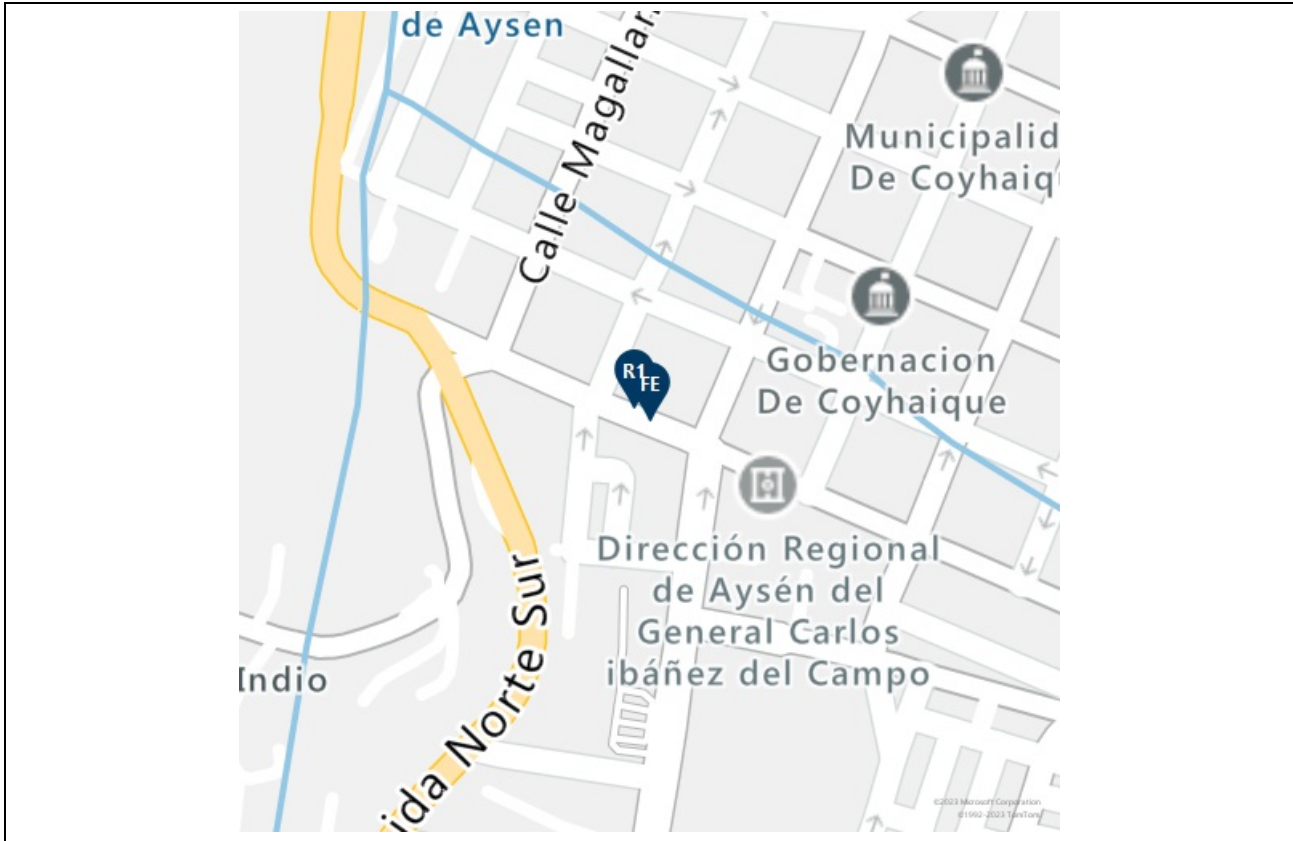


REPORTE TÉCNICO DECRETO SUPREMO N°38/11 DEL MINISTERIO DEL MEDIO AMBIENTE **Norma de Emisión de Ruidos Generados por Fuentes que Indica**

FICHA DE EVALUACIÓN DE NIVELES DE RUIDO					
IDENTIFICACIÓN DE LA FUENTE EMISORA DE RUIDO					
Nombre Fuente Emisora	discoteque NYSA				
Nombre o Razón Social	Matías Alfaro Molina				
RUT	19817507-2				
Dirección	Avenida Almirante Simpson 246	Comuna	Coyhaique		
Tipo de Fuente	Actividad de Esparcimiento	Subtipo Fuente	Discoteca		
RESUMEN DE EVALUACIÓN					
Punto de medición	NPC [dBA]	Zona D.S. 38/11 MMA	Período (Diurno/Nocturno)	Límite [dBA]	Estado (Supera/No supera)
r1 - 1	62	Zona II	Nocturno	45	Supera en 17 dBA
OBSERVACIONES DEL PROCESO DE MEDICIÓN					
Sin observaciones					
IDENTIFICACIÓN DEL INFORME TÉCNICO					
Fecha de emisión	19/06/2023				
Nombre encargado medición	Oscar Leal Sandoval				
Institución o empresa	SMA				

REPORTE TÉCNICO DECRETO SUPREMO N°38/11 DEL MINISTERIO DEL MEDIO AMBIENTE
Norma de Emisión de Ruidos Generados por Fuentes que Indica

FICHA DE GEORREFERENCIACIÓN DE MEDICIÓN DE RUIDO



LEYENDA DE CROQUIS O IMAGEN UTILIZADA

DATUM	WGS84	Huso	18S	
Fuente	Símbolo	Nombre	Coordenadas	
	FE	Matías Alfaro Molina	N	4948906
			E	728301

RECEPTORES

Símbolo	Nombre	Coordenadas	
R1	r1	N	4948920
		E	728285

REPORTE TÉCNICO DECRETO SUPREMO N°38/11 DEL MINISTERIO DEL MEDIO AMBIENTE
Norma de Emisión de Ruidos Generados por Fuentes que Indica

FICHA DE INFORMACIÓN DE MEDICIÓN DE RUIDO

IDENTIFICACIÓN DE RECEPTORES

Nombre o Razón Social	r1		
Dirección	almirante simpson 232	Comuna	Coyhaique
Zona IPT	Z1	Homologación	Zona II
Descripción del Receptor	Vivienda		

REPORTE TÉCNICO DECRETO SUPREMO N°38/11 DEL MINISTERIO DEL MEDIO AMBIENTE **Norma de Emisión de Ruidos Generados por Fuentes que Indica**

FICHA DE MEDICIÓN DE NIVELES DE RUIDO

Nombre o Razón Social Receptor	r1	Número Medición	1
Fecha de medición	17/06/2023	Período de medición	Nocturno
Hora inicio de medición	02:00	Hora término de medición	02:30
Condición de medición	Externa	Condición ventana	No Aplica
Descripción lugar de medición	Medición en patio exterior		
Identificación del ruido de fondo	ruido de automóviles		

INSTRUMENTAL DE MEDICIÓN

CARACTERÍSTICA	SONÓMETRO	CALIBRADOR ACÚSTICO
Marca	LARSON DAVIS	LARSON DAVIS
Modelo	LXT2	CAL150
N° de serie	0002267	4454
Fecha certificado de calibración	12/04/2023	12/04/2023
Código certificado de calibración	SON20230018	CAL20230012

FICHA DE EVALUACIÓN DE NIVELES DE RUIDO

Descriptor	MEDICIÓN 1			MEDICIÓN 2			MEDICIÓN 3		
N° de medición	1	2	3	4	5	6	7	8	9
NPSeq	63.0	62.3	61.2	-	-	-	-	-	-
NPSmáx	66.1	66.4	65.1	-	-	-	-	-	-
NPSmin	56.0	54.9	53.9	-	-	-	-	-	-

REGISTRO RUIDO DE FONDO

Afecta medición	No	Fecha	No Aplica	Hora	No Aplica
-----------------	----	-------	-----------	------	-----------


	5'	10'	15'	20'	25'	30'	Medición realizada en punto receptor
NPSeq	-	-	-	-	-	-	No Aplica

RESULTADO DE MEDICIÓN

RUIDO DE FONDO	NPC
No Aplica	62

OBSERVACIONES

Se aislaron los ruidos de interferencia usando las funcionalidades del equipo.



CERTIFICADO DE CALIBRACIÓN
Código: SON20230018
LCA – Laboratorio de Calibración Acústica.

Página 1 de 7 páginas

DATOS DEL SONÓMETRO

FABRICANTE SONÓMETRO : LARSON DAVIS

MODELO SONÓMETRO : LXT2

NÚMERO SERIE SONÓMETRO : 0002267

MARCA MICRÓFONO : PCB

MODELO MICRÓFONO : 375A02

NÚMERO SERIE MICRÓFONO : 010333

DATOS DEL CLIENTE

CLIENTE : SEREMI DE SALUD AYSÉN

DIRECCIÓN : CARRERA 257 TERCER PISO, COYHAIQUE, REGIÓN DE AYSÉN

DATOS DE LA CALIBRACIÓN


LUGAR DE CALIBRACIÓN : LABORATORIO DE CALIBRACIÓN ACÚSTICA ISP

FECHA RECEPCIÓN : 11/04/2023

FECHA CALIBRACIÓN : 11/04/2023

FECHA EMISIÓN INFORME : 12/04/2023

Mauricio Sánchez Valenzuela
Encargado Laboratorio de Calibración Acústica



Los resultados se refieren al momento y condiciones en que se realizaron las mediciones, aplicando únicamente al instrumento sometido a ensayo.

Este Informe no podrá ser reproducido parcialmente sin la aprobación por escrito del Laboratorio de Calibración Acústica del Instituto de Salud Pública de Chile, que lo expide.

- CONDICIONES AMBIENTALES DE MEDIDA:
T = 21.6 °C P = 94.9 kPa H.R. = 43.2 %
- PROCEDIMIENTO DE CALIBRACIÓN:
ME-512.03-001 Calibración de Sonómetros Según Norma Técnica IEC 61672-3:2006 de Sonómetros.
- ESPECIFICACIÓN METROLÓGICA APLICADA:
Las tolerancias aplicadas son las establecidas en la Norma IEC 61672-3:2006 de Sonómetros. Dichas tolerancias son las indicadas para un grado de precisión del instrumento Clase 2.
- INCERTIDUMBRE
La incertidumbre expandida de medida se ha obtenido multiplicando la incertidumbre típica de medición por el factor de cobertura k=2 que, para una distribución normal, corresponde a una probabilidad de cobertura de aproximadamente el 95%.
- RESUMEN DE RESULTADOS:

Apartado de la especificación metrológica (Ref. IEC 61672-3:2006)		Resultado
Indicación a la frecuencia de comprobación de la calibración (Apartado 9)		POSITIVO
Ruido intrínseco (Apartado 10)	Micrófono Instalado	N/A
	Dispositivo de entrada eléctrica	POSITIVO
Ponderación frecuencial con señales acústicas (Apartado 11)	Ponderación frecuencial A	N/A
	Ponderación frecuencial C	POSITIVO
Ponderación frecuencial con señales eléctricas (Apartado 12)	Ponderación frecuencial A	POSITIVO
	Ponderación frecuencial C	POSITIVO
	Ponderación frecuencial lineal	N/A
	Ponderación frecuencial Z	POSITIVO
Ponderaciones temporales y frecuenciales a 1 kHz (Apartado 13)	Ponderaciones frecuenciales	POSITIVO
	Ponderaciones temporales	POSITIVO
Linealidad de nivel en el margen de nivel de referencia (Apartado 14)		POSITIVO
Linealidad de nivel incluyendo el selector de márgenes de nivel (Apartado 15)		N/A
Respuesta a tren de ondas (Apartado 16)	Ponderación temporal Fast	POSITIVO
	Ponderación temporal Slow	POSITIVO
	Nivel promediado en el tiempo	POSITIVO
Nivel de sonido con ponderación C de pico (Apartado 17)		POSITIVO
Indicación de sobrecarga (Apartado 18)		POSITIVO

- Resultado **POSITIVO** significa que el instrumento cumple con la especificación metrológica aplicada.
- Resultado **NEGATIVO** significa que el instrumento no cumple con la especificación metrológica aplicada.
- Resultado **N/A** significa que el ensayo no es aplicable al instrumento.

- PATRONES UTILIZADOS EN LA CALIBRACIÓN:
Los patrones utilizados garantizan su trazabilidad a través de Laboratorios nacionales acreditados por el INN o por Laboratorios internacionales acreditados.

INSTRUMENTO	MARCA	MODELO	Nº SERIE	CERTIFICADO DE CALIBRACIÓN	CALIBRADO POR
Generador de funciones	STANDFORD	DS360	88431	20-JG-CA-06800	DTS
Generador Multifrecuencia	BRUEL & KJAER	4226	2692339	20LAC20652F01	LACAINAC
Módulo de presión Barométrica	ALMEMO AHLBORN	FDA612-SA Almemo 2490-2	09040332 H09050234	P01428 D-K-15211-01-00	ENAER
Termohigrómetro	AHLBORN	Almemo 2490 FHA646-E1	H09050234 09070450	H00393	ENAER

INDICACIÓN A LA FRECUENCIA DE CALIBRACIÓN

NPA aplicado (dB)	Frecuencia (Hz)	Ponderación Frecuencial (dB)	Corrección (dB)	Ajustado	Nivel Leído (dB)	Nivel Esperado (dB)	Desviación (dB)	U (dB)	Tolerancia positiva (dB)	Tolerancia negativa (dB)
113.98	1000	0	0.2	NO	113.84	113.78	0.06	0.20	1.4	-1.4

RUIDO INTRÍNSECO

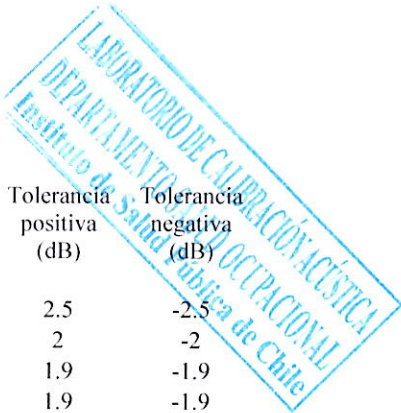
Dispositivo de Entrada Eléctrica

Ponderación Frecuencial	Nivel Leído (dB)	U (dB)	Especificación Fabricante (dB)
A	23.40	0.058	26.00
C	24.10	0.058	25.00
Z	28.60	0.058	30.00

PONDERACIÓN FRECUENCIAL ACÚSTICA

Ponderación Frecuencial C

NPA aplicado (dB)	Frecuencia (Hz)	Ponderación Frecuencial (dB)	Corrección (dB)	Nivel Leído (dB)	Nivel Esperado (dB)	Desviación (dB)	U (dB)	Tolerancia positiva (dB)	Tolerancia negativa (dB)
114.02	63	-0.8	0	113.24	113.28	-0.04	0.23	2.5	-2.5
113.99	125	-0.2	0	113.84	113.85	-0.01	0.23	2	-2
113.97	250	0	0	113.94	114.03	-0.09	0.23	1.9	-1.9
113.96	500	0	0.1	113.94	113.92	0.02	0.23	1.9	-1.9
113.98	1000	0	0.2	113.84	-	-	-	-	-
113.96	2000	-0.2	0.5	113.44	113.32	0.12	0.23	2.6	-2.6
113.88	4000	-0.8	1.3	111.94	111.84	0.10	0.23	3.6	-3.6
114.00	8000	-3	3.5	107.34	107.56	-0.22	0.23	5.6	-5.6



Si a la derecha de la línea aparece la palabra **ERROR** significa que la lectura, expandida por la incertidumbre de la medición, no está dentro de las tolerancias establecidas en la especificación metrológica aplicada. Las unidades de medida dB son referidos a 20 µPa.

PONDERACIÓN FRECUENCIAL

Ponderación Frecuencial A

NPA aplicado (dB)	Frecuencia (Hz)	Ponderación Frecuencial (dB)	Corrección (eléctrica) (dB)	Nivel Leído (dB)	Nivel Esperado (dB)	Desviación (dB)	U (dB)	Tolerancia positiva (dB)	Tolerancia negativa (dB)
120.20	63	-26.2	0	94.00	94.00	0.00	0.18	2.5	-2.5
110.10	125	-16.1	0	94.00	94.00	0.00	0.18	2	-2
102.60	250	-8.6	0	93.90	94.00	-0.10	0.18	1.9	-1.9
97.20	500	-3.2	0	94.00	94.00	0.00	0.18	1.9	-1.9
94.00	1000	0	0	94.00	-	-	-	-	-
92.80	2000	1.2	0	94.00	94.00	0.00	0.18	2.6	-2.6
93.00	4000	1	0	94.00	94.00	0.00	0.18	3.6	-3.6
95.10	8000	-1.1	0	94.00	94.00	0.00	0.18	5.6	-5.6

Ponderación Frecuencial C

NPA aplicado (dB)	Frecuencia (Hz)	Ponderación Frecuencial (dB)	Corrección (eléctrica) (dB)	Nivel Leído (dB)	Nivel Esperado (dB)	Desviación (dB)	U (dB)	Tolerancia positiva (dB)	Tolerancia negativa (dB)
94.80	63	-0.8	0	93.90	94.00	-0.10	0.18	2.5	-2.5
94.20	125	-0.2	0	94.00	94.00	0.00	0.18	2	-2
94.00	250	0	0	93.90	94.00	-0.10	0.18	1.9	-1.9
94.00	500	0	0	94.00	94.00	0.00	0.18	1.9	-1.9
94.00	1000	0	0	94.00	-	-	-	-	-
94.20	2000	-0.2	0	94.00	94.00	0.00	0.18	2.6	-2.6
94.80	4000	-0.8	0	94.00	94.00	0.00	0.18	3.6	-3.6
97.00	8000	-3	0	94.00	94.00	0.00	0.18	5.6	-5.6

Ponderación Frecuencial Z

NPA aplicado (dB)	Frecuencia (Hz)	Ponderación Frecuencial (dB)	Corrección (eléctrica) (dB)	Nivel Leído (dB)	Nivel Esperado (dB)	Desviación (dB)	U (dB)	Tolerancia positiva (dB)	Tolerancia negativa (dB)
94.00	63	0	0	93.90	94.00	-0.10	0.18	2.5	-2.5
94.00	125	0	0	93.90	94.00	-0.10	0.18	2	-2
94.00	250	0	0	93.90	94.00	-0.10	0.18	1.9	-1.9
94.00	500	0	0	94.00	94.00	0.00	0.18	1.9	-1.9
94.00	1000	0	0	94.00	-	-	-	-	-
94.00	2000	0	0	93.90	94.00	-0.10	0.18	2.6	-2.6
94.00	4000	0	0	94.00	94.00	0.00	0.18	3.6	-3.6
94.00	8000	0	0	94.00	94.00	0.00	0.18	5.6	-5.6

Si a la derecha de la línea aparece la palabra **ERROR** significa que la lectura, expandida por la incertidumbre de la medición, no está dentro de las tolerancias establecidas en la especificación metrológica aplicada. Las unidades de medida dB son referidos a 20 µPa.

LINEALIDAD

NPA aplicado (dB)	Frecuencia (Hz)	Nivel Leído (dB)	Nivel Esperado (dB)	Desviación (dB)	U (dB)	Tolerancia positiva (dB)	Tolerancia negativa (dB)
139.10	8000	OVERLOAD	138.00	-	-	1.4	-1.4
138.10	8000	137.00	137.00	0.00	0.14	1.4	-1.4
137.10	8000	136.00	136.00	0.00	0.14	1.4	-1.4
136.10	8000	135.00	135.00	0.00	0.14	1.4	-1.4
135.10	8000	134.00	134.00	0.00	0.14	1.4	-1.4
130.10	8000	129.00	129.00	0.00	0.14	1.4	-1.4
125.10	8000	124.00	124.00	0.00	0.14	1.4	-1.4
120.10	8000	119.00	119.00	0.00	0.14	1.4	-1.4
115.10	8000	114.00	-	-	-	-	-
110.10	8000	109.00	109.00	0.00	0.14	1.4	-1.4
105.10	8000	104.00	104.00	0.00	0.14	1.4	-1.4
100.10	8000	99.00	99.00	0.00	0.14	1.4	-1.4
95.10	8000	94.00	94.00	0.00	0.14	1.4	-1.4
90.10	8000	89.00	89.00	0.00	0.14	1.4	-1.4
85.10	8000	84.00	84.00	0.00	0.14	1.4	-1.4
80.10	8000	79.00	79.00	0.00	0.14	1.4	-1.4
75.10	8000	74.00	74.00	0.00	0.14	1.4	-1.4
70.10	8000	69.00	69.00	0.00	0.14	1.4	-1.4
65.10	8000	64.00	64.00	0.00	0.14	1.4	-1.4
60.10	8000	59.00	59.00	0.00	0.14	1.4	-1.4
55.10	8000	54.00	54.00	0.00	0.14	1.4	-1.4
50.10	8000	49.00	49.00	0.00	0.14	1.4	-1.4
45.10	8000	44.00	44.00	0.00	0.14	1.4	-1.4
44.10	8000	43.10	43.00	0.10	0.14	1.4	-1.4
43.10	8000	42.10	42.00	0.10	0.14	1.4	-1.4
42.10	8000	41.10	41.00	0.10	0.14	1.4	-1.4
41.10	8000	40.10	40.00	0.10	0.14	1.4	-1.4
40.10	8000	39.20	39.00	0.20	0.14	1.4	-1.4
39.10	8000	38.20	38.00	0.20	0.14	1.4	-1.4
38.10	8000	37.30	37.00	0.30	0.14	1.4	-1.4
37.10	8000	UNDER-RANGE	36.00	-	-	1.4	-1.4

Si a la derecha de la línea aparece la palabra **ERROR** significa que la lectura, expandida por la incertidumbre de la medición, no está dentro de las tolerancias establecidas en la especificación metrológica aplicada. Las unidades de medida dB son referidos a 20 µPa.

DIFERENCIA DE INDICACIÓN

Ponderaciones Temporales

NPA aplicado (dB)	Frecuencia (Hz)	Ponderación Temporal	Nivel Leído (dB)	Nivel Esperado (dB)	Desviación (dB)	U (dB)	Tolerancia positiva (dB)	Tolerancia negativa (dB)
114.00	1000	NPS Fast	114.00	-	-	-	-	-
114.00	1000	NPS Slow	114.00	114.00	0.00	0.082	0.3	-0.3
114.00	1000	Leq	114.00	114.00	0.00	0.082	0.3	-0.3

Ponderaciones Frecuenciales

NPA aplicado (dB)	Frecuencia (Hz)	Ponderación Frecuencial	Nivel Leído (dB)	Nivel Esperado (dB)	Desviación (dB)	U (dB)	Tolerancia positiva (dB)	Tolerancia negativa (dB)
114.00	1000	A	114.00	-	-	-	-	-
114.00	1000	C	114.00	114.00	0.00	0.082	0.4	-0.4
114.00	1000	Z	114.00	114.00	0.00	0.082	0.4	-0.4

RESPUESTA A TREN DE ONDAS

Ponderación temporal Fast

NPA aplicado (dB)	Frecuencia (Hz)	Duración (ms)	t_exp (s)	Nivel Leído (dB)	Nivel Esperado (dB)	Desviación (dB)	U (dB)	Tolerancia positiva (dB)	Tolerancia negativa (dB)
135.00	4000.00	-	-	136.00	-	-	-	-	-
135.00	4000.00	200	0.125	134.90	135.02	-0.12	0.082	1.3	-1.3
135.00	4000.00	2	0.125	117.80	118.01	-0.21	0.082	1.3	-2.8
135.00	4000.00	0.25	0.125	108.50	109.01	-0.51	0.082	1.8	-5.3

Ponderación temporal Slow

NPA aplicado (dB)	Frecuencia (Hz)	Duración (ms)	t_exp (s)	Nivel Leído (dB)	Nivel Esperado (dB)	Desviación (dB)	U (dB)	Tolerancia positiva (dB)	Tolerancia negativa (dB)
135.00	4000.00	-	-	136.00	-	-	-	-	-
135.00	4000.00	200	1	128.40	128.58	-0.18	0.082	1.3	-1.3
135.00	4000.00	2	1	108.80	109.01	-0.21	0.082	1.3	-5.3

Nivel promediado en el tiempo

NPA aplicado (dB)	Frecuencia (Hz)	Duración (ms)	Nivel Leído (dB)	Nivel Esperado (dB)	Desviación (dB)	U (dB)	Tolerancia positiva (dB)	Tolerancia negativa (dB)
135.00	4000.00	-	136.00	-	-	-	-	-
135.00	4000.00	200	128.90	129.01	-0.11	0.082	1.3	-1.3
135.00	4000.00	2	108.90	109.01	-0.11	0.082	1.3	-2.8
135.00	4000.00	0.25	99.80	99.98	-0.18	0.082	1.8	-5.3

Si a la derecha de la línea aparece la palabra **ERROR** significa que la lectura, expandida por la incertidumbre de la medición, no está dentro de las tolerancias establecidas en la especificación metrológica aplicada. Las unidades de medida dB son referidos a 20 µPa.

NIVEL DE SONIDO CON PONDERACIÓN C DE PICO

NPA aplicado (dB)	Frecuencia (Hz)	Número de Ciclos	Lcpeak-Lc	Nivel Leído (dB)	Nivel Esperado (dB)	Desviación (dB)	U (dB)	Tolerancia positiva (dB)	Tolerancia negativa (dB)
134.00	8000	-	-	130.90	-	-	-	-	-
131.00	500	-	-	131.00	-	-	-	-	-
134.00	8000	Uno	3.4	133.70	134.30	-0.60	0.082	3.4	-3.4
131.00	500	Semiciclo positivo	2.4	133.20	133.40	-0.20	0.082	2.4	-2.4
131.00	500	Semiciclo negativo	2.4	133.20	133.40	-0.20	0.082	2.4	-2.4

INDICACIÓN DE SOBRECARGA

Margen Superior (dB)	Frecuencia (Hz)	Señal de Entrada	Nivel Sobrecarga (dB)	Nivel Esperado (dB)	Desviación (dB)	U (dB)	Tolerancia positiva (dB)	Tolerancia negativa (dB)
139	4000	Semiciclo positivo	142.00	-	-	-	-	-
139	4000	Semiciclo negativo	142.00	142.00	0.00	0.14	1.8	-1.8

Si a la derecha de la línea aparece la palabra **ERROR** significa que la lectura, expandida por la incertidumbre de la medición, no está dentro de las tolerancias establecidas en la especificación metrológica aplicada. Las unidades de medida dB son referidos a 20 µPa.



CERTIFICADO DE CALIBRACIÓN
Código: CAL20230012
LCA – Laboratorio de Calibración Acústica.

Página 1 de 1 páginas (más un anexo de 2 hojas)

DATOS DEL CALIBRADOR

FABRICANTE CALIBRADOR : LARSON DAVIS
MODELO : CAL150
NÚMERO DE SERIE : 4454

DATOS DEL CLIENTE

CLIENTE : SEREMI DE SALUD AYSÉN
DIRECCIÓN : CARRERA 257 TERCER PISO, COYHAIQUE, REGIÓN DE AYSÉN

DATOS DE LA CALIBRACIÓN

LUGAR DE CALIBRACIÓN : LABORATORIO DE CALIBRACIÓN ACÚSTICA ISP
FECHA RECEPCIÓN : 11/04/2023
FECHA CALIBRACIÓN : 11/04/2023
FECHA EMISIÓN INFORME : 12/04/2023

Mauricio Sánchez Valenzuela
Encargado Laboratorio de Calibración Acústica



Los resultados se refieren al momento y condiciones en que se realizaron las mediciones, aplicando únicamente al instrumento sometido a ensayo.
Este Informe no podrá ser reproducido parcialmente sin la aprobación por escrito del Laboratorio de Calibración Acústica del Instituto de Salud Pública de Chile, que lo expide.

- **CONDICIONES AMBIENTALES DE MEDIDA:**
T = 22.6 °C P = 94.9 kPa H.R. = 44.5 %
- **PROCEDIMIENTO DE CALIBRACIÓN:**
ME 512 03 002 Calibración de Calibradores Acústicos Según Norma Técnica UNE-EN 60942:2005.
- **ESPECIFICACIÓN METROLÓGICA APLICADA:**
Las tolerancias aplicadas son las establecidas en el Anexo B de la norma UNE-EN 60942:2005, de Calibradores Acústicos. Dichas tolerancias son las establecidas para un grado de precisión del instrumento CLASE 2.
- **INCERTIDUMBRE:**
La incertidumbre expandida de medida se ha obtenido multiplicando la incertidumbre típica de medición por el factor de cobertura k=2 que, para una distribución normal, corresponde a una probabilidad de cobertura de aproximadamente el 95%.
- **RESUMEN DE RESULTADOS:**

Apartados de la especificación metrológica Norma UNE-EN 60942:2005	Prueba	Resultado
Niveles de presión acústica (Apartados 5.2.2 y 5.2.3 – Tabla 1)	Valor nominal	POSITIVO
	Estabilidad	POSITIVO
Distorsión total (Apartado 5.5 – Tabla 6)		POSITIVO
Frecuencia (Apartado 5.3.2 – Tabla 3)	Valor nominal	POSITIVO

- Resultado **POSITIVO** significa que el instrumento cumple con la especificación metrológica aplicada.
- Resultado **NEGATIVO** significa que el instrumento no cumple con la especificación metrológica aplicada.
- Resultado **N/A** significa que el ensayo no es aplicable al instrumento.

- **PATRONES UTILIZADOS EN LA CALIBRACIÓN**
Los patrones utilizados garantizan su trazabilidad a través de laboratorios nacionales acreditados por el INN o por laboratorios internacionales acreditados.

INSTRUMENTO	MARCA	MODELO	Nº SERIE	CERTIFICADO DE CALIBRACIÓN	CALIBRADO POR
Generador de funciones	STANDFORD	DS360	88431	20-JG-CA-06800	DTS
Multímetro Digital	KEITHLEY	2015-P	1247199	00294 LCPN ME 2021-04	UNIVERSIDAD DE CONCEPCIÓN
Módulo de presión Barométrica	ALMEMO AHLBORN	FDA612-SA Almemo 2490-2	9040332 H09050234	P01428 D-K-15211-01-00	ENAER
Termohigrómetro	AHLBORN	Almemo 2490 FH A646-E1	H09050234 09070450	H00393	ENAER
Micrófono Patrón	BRUEL & KJAER	4192	2686091	CDK2100129	BRÜEL&KJAER

NIVEL DE PRESIÓN SONORA

Valor nominal del NPS

NPS (dB)	Frecuencia (Hz)	Nivel Leído (dB)	Desviación (dB)	Tolerancia Positiva (dB)	Tolerancia Negativa (dB)	Incertidumbre (dB)
94.00	1000.00	94.28	0.28	0.75	-0.75	± 0.14
114.00	1000.00	114.25	0.25	0.75	-0.75	± 0.14

Estabilidad del NPS

NPS (dB)	Frecuencia (Hz)	Nivel Leído (dB)	Nivel Esperado (dB)	Desviación (dB)	Tolerancia (dB)	Incertidumbre (dB)
94.00	1000.00	0.00	0.00	0.00	0.20	± 0.0058
114.00	1000.00	0.00	0.00	0.00	0.20	± 0.0058

DISTORSIÓN

NPS (dB)	Frecuencia (Hz)	Distorsión Leída (%)	Distorsión Esperada (%)	Desviación (%)	Tolerancia (%)	Incertidumbre (%)
94.00	1000.00	0.276	0.000	0.276	4.000	± 0.075
114.00	1000.00	0.315	0.000	0.315	4.000	± 0.086

FRECUENCIA

Valor nominal de la Frecuencia

NPS (dB)	Frecuencia (Hz)	Frecuencia Exacta (Hz)	Frecuencia Leída (Hz)	Desviación (Hz)	Tolerancia Positiva (Hz)	Tolerancia Negativa (Hz)	Incertidumbre (Hz)
94.00	1000.00	1000.00	1000.50	0.50	20.00	-20.00	± 0.50
114.00	1000.00	1000.00	1000.49	0.49	20.00	-20.00	± 0.50

Si a la izquierda de la línea aparece la palabra **ERROR** significa que la lectura, expandida por la incertidumbre de la medición, no está dentro de las tolerancias establecidas en la especificación metrológica aplicada. Las unidades de medida dB son referidos a 20 µPa.